

2014년 제2기 성 주류화 전략 실천 모니터링 활동보고서

2014. 12.

- 목 차 -

제1장 2014년 제2기 성 주류화 전략 실천 모니터링 개요	3
제1절 운영 개요	3
1. 성 주류화 전략 실천 모니터링이란	3
2. 2014년도 제2기 성 주류화 전략 실천 모니터링 운영의 목표와 추진방향	3
3. 2014년도 제2기 성 주류화 전략 실천 모니터링 운영 과정	4
4. 2014년도 제2기 성 주류화 전략 실천 모니터링 적용 지표	7
제2절 활동 내용	9
1. 2014년도 제2기 성 주류화 전략 실천 모니터링 중간 워크숍	9
2. 2014년도 제2기 성 주류화 전략 실천 모니터링 최종 워크숍	9
3. 수유실 모니터링 활동 결과	9
4. 모니터단 제안사항	10
제2장 2014년 제2기 성 주류화 전략 실천 모니터링 활동 보고서	15
제1절 2014년 제2기 성 주류화 전략 실천 모니터링 활동 보고서 게재 순서	15
제2절 주요 공공시설	16
제3절 대형마트	65
제4절 기타	140
부록. 2014년 제2기 성 주류화 전략 실천 모니터링 활동보고서 양식	155

제 1 장

2014년 제2기 성 주류화 전략 실천 모니터링 개요

제1절 운영 개요

제2절 활동 내용

제1장 2014년 제2기 성 주류화 전략 실천 모니터링 개요

제1절 운영 개요

1. 성 주류화 전략 실천 모니터링이란

대전여성가족정책센터의 성 주류화 전략 실천 모니터링은 2012년부터 실시하여 2014년도까지 3년에 걸쳐 진행하고 있음. 2012년, 2013년 성 주류화 전략 실천 모니터링은 성인지적 관점을 활용하여 준전문가인 시민이 직접 실행해 보는 ‘현장형 성별영향분석평가’라 정의할 수 있음. 지방자치단체의 정책 사업이 성인지적 관점에서 올바르게 추진되고 있는지를 시민의 눈높이에서 점검해보는 성 주류화 전략 실천 모니터링은, 2012년 첫 번째 시행 이후, 성별에 따른 정책 사업 수혜 현황 및 욕구 파악과 성평등 실현이라는 목적을 달성하기 위한 정책 사업 집행 방법의 모색을 고민해 왔음.

2014년 제2기 성 주류화 전략 실천 모니터링은 수유실 설치와 운영이라는 특성 사업을 대상으로, 시민이 현장에 나가 성인지적 관점으로 수유실 운영 실태를 점검해 보고 성평등한 개선안을 도출해 보는 것을 목적으로 함.

시민이 참여하는 여성친화도시 조성을 위한 첫걸음으로 실행된 이번 모니터링은, 수유실 이용 및 운영의 성평등한 개선뿐 아니라, 여성친화도시로서 대전시가 갖추어야 할 도심 편의시설 및 환경 조성의 가이드라인을 제공할 수 있을 것으로 기대함.

2. 2014년 제2기 성 주류화 전략 실천 모니터링 운영의 목표와 추진방향

1) 목표

- ① 성인지적인 관점을 가지고 대전시 정책 및 사업에 대한 모니터링을 할 수 있는 지역 인재의 양성
- ② 대전지역 주요 공공시설 및 대형마트 수유실 현장점검과 개선안 도출을 통한 여성친화도시 조성 방안 제시

2) 모니터링 내용

- ① 성인지적 관점을 활용한 대전지역 주요 공공시설 및 14개 대형마트 수유실 운영 현황 파악
- ② 성인지적 모니터링 지표를 기준으로 수유실의 설치유무, 편의성, 접근성, 쾌적성, 안전성, 여성친화성 등을 모니터링
- ③ 현장 관찰 및 체험을 통해 수유실 활용도 및 시민체감도, 운영 실태 등을 모니터링
- ④ 모니터링 활동을 통한 성평등한 정책 개선안 제시

3. 2014년 제2기 성 주류화 전략 실천 모니터링 운영 과정

1) 2014년 제2기 성 주류화 전략 실천 모니터링 진행과정

주체	내용	역할
대전여성가족정책센터	2014년 제2기 성 주류화 전략 실천 모니터링단 모집(10월)	모니터단 발굴 및 모집
	↓	
대전여성가족정책센터 · 자문위원	수유실 모니터링 지표 개발(10월)	대상 사업에 대한 모니터링 지표 개발
	↓	
대전여성가족정책센터	2014년 제2기성 주류화 전략 실천 모니터링 교육 운영(10월)	모니터단 교육 프로그램 계획 및 교육 지원
	↓	
시민모니터단	2014년 제2기 성 주류화 전략 실천 모니터링단 활동(11월)	모니터단 2인 1조로 모니터링 실시
	↓	
대전여성가족정책센터 · 시민모니터단	2014년 제2기 성 주류화 전략 실천 모니터링 중간 워크숍(11월)	모니터단, 전문가가 참여하여 모니터링 활동 중간 점검
	↓	
대전여성가족정책센터 · 시민모니터단	2014년 제2기 성 주류화 전략 실천 모니터링 최종 워크숍(12월)	모니터단, 전문가, 사업 담당자가 참여하여 모니터링 최종 내용 공유 및 개선안 논의
	↓	
시민모니터단	2014년 제2기 성 주류화 전략 실천 모니터링 활동보고서 작성(11~12월)	모니터링 활동 경험을 보고서로 문서화 작업 실시
	↓	
대전여성가족정책센터	2014년 제2기 성 주류화 전략 실천 모니터링 활동보고서 발간(12월)	모니터단이 작성한 활동보고서 취합 후 보고서 발간

2) 모니터단 모집

- 모니터단 모집기간 : 2014년 10월
- 참여대상 : 성평등 정책에 관심이 많고, 봉사정신을 가지고 지역의 성평등을 위해 모니터링 활동에 적극 참여할 대전시민으로서
 - 성 주류화 모니터링 사업에 참여한 자
 - 혹은 유관 기관이나 단체의 추천을 받은 자로 구성

3) 2014년 제2기 성 주류화 전략 실천 모니터링 대상 사업 선정 개요

(1) 2014년 제2기 성 주류화 전략 실천 모니터링 대상 사업 선정 이유

- 수유라는 단어의 사전적 의미를 살펴보면 “젖먹이에게 젖을 먹임” 이라고 정의되어 있음. 수유는 모유수유 뿐 아니라, 분유에 의한 수유도 포함됨.
- 특히 남성의 육아참여가 요구되고 또한 많이 참여하는 가운데, 아버지가 자녀의 수유를 분담한 다거나, 어머니의 수유를 옆에서 도울 수 있음. 또한 여성의 사회적 참여와 활동이 활발해지는 가운데 밖에서의 수유 가능한 사회적 편의가 필요한 시기임.
- 또한, 수유실과 같은 여성과 가족친화적인 편의시설의 성평등한 조성은 앞으로 대전시가 여성친화도시로 조성되는 데 기여할 수 있을 것으로 기대됨.

(2) 수유실 모니터링 대상 시설

- 주요 공공시설 : 대전시청 및 시의회, 자치구청, 공공도서관(시민모니터단 선택)
- 대형마트 : 대전지역 14개 대형마트(전수 조사)
- 기타 : 유동인구가 많은 지역 중 시민 모니터단 선택

지역	시설명(가나다순)		
	공공시설(13곳)	대형마트(14곳)	기타(2곳)
대전광역시	대전시청 대전시의회		
동구	동구청 동구보건소 무지개도서관	이마트 대전터미널점 홈플러스 가오점 홈플러스 동대전점	대전복합터미널 패션아일랜드
중구	중구청 한밭도서관	코스트코 대전점 홈플러스 문화점	
서구	둔산도서관 서구청 어린이도서관	이마트 둔산점 이마트 트레이더스 월평점 홈플러스 둔산점 홈플러스 탄방점	
유성구	유성구청	롯데마트 노은점 롯데마트 서대전점 롯데마트 테크노점 홈플러스 서대전점 홈플러스 유성점	
대덕구	대덕구청 송촌동평생학습도서관		

4) 2014년 제2기 성 주류화 전략 실천 모니터단 교육 프로그램

- 일시 : 2014년 10월 31일(금) 오후 1시 ~ 5시(총 4시간)
- 장소 : 대전발전연구원 2층 대회의실
- 참석자 : 성 주류화 전략 실천 모니터단 10여명
- 교육 프로그램

시간	프로그램	내용
13:00~14:00	1. 성 주류화 정책의 이해	• 성별영향분석평가제도와 성인지예산제도의 이해
14:00~15:00	2. 여성친화도시에 대한 이해	• 여성친화도시란?
15:00~16:00	3. 모니터링에 대한 이해	• 성인지적인 모니터링이란? • 모니터링의 방법
16:00~17:00	4. 모니터링 활동 및 지표	• 모니터링 활동 방향 논의, 모니터링 대상 지역 선정 • 모니터링 지표 설명

5) 팀 구성 및 활동

① 팀 활동 내용

- 2인 1조로 팀을 구성하여 모니터링 활동 실시
- 수유실 현장 1회 이상 방문 원칙
- 수유실 관찰 및 이용자의 경험 공유

② 성 주류화 전략 실천 모니터단 특성

성 주류화 전략 실천 모니터단은 총 10명으로 구성되어 있으며, 주로 대전지역에서 여성단체 및 기관 관계자 및 활동가, 서구 여성친화도시 서포터즈단 활동가 등으로 구성되어 있음.

6) 모니터링 방법

- ① 현장 방문 : 수유실 및 주변 환경 관찰(모니터링 지표 활용)
- ② 관련자 면담 : 수유실 이용자, 관리자 등을 대상으로 인터뷰 실시
- ③ 모니터링 활동 내용 및 분석을 토대로 양식에 의거 활동보고서 작성

4. 2014년 제2기 성 주류화 전략 실천 모니터링 적용 지표

2014년 제2기 성 주류화 전략 실천 모니터링 활동보고서(수유실)

활동가 성명		모니터링 장소		모니터링 일시	
--------	--	---------	--	---------	--

I. 눈으로 보는 상태 점검

항목	평가내용	평가결과		모니터단 의견
		상	하	
설치유무	수유실이 설치되어 있는가?	유	무	
편의	수유실이 별도의 공간으로 마련되어 있는가	유	무	
	수유실의 위치가 화장실과 거리가 떨어져 있는가? (수유실이 화장실과 분리되고 적정 거리에 떨어져 위치함)	유	무	
	출입자 관련된 안내가 제시되고 있는가 (남성출입제한, 수유자만 입장 등 이용자 제한 문구 등)	무	유	
	편의 시설 및 용품이 갖추어져 있는가? 필수 - 세면대, 수유 소파(혹은 미니 침대), 기저귀 교환대, 휴지통, 짐을 둘 수 있는 공간 권장 - 정수기, 전자렌지, 냉장고 등	설치된 시설 및 용품 :		
접근성	수유실 설치 위치(층수, 정문과의 거리 등) (휠체어 사용자 및 유모차가 접근가능한 위치, 영유아 동반 이용 공간과 가까운 곳, 외지거나 시야의 사각지역을 피하되, 너무 눈에 띄지 않는 곳)			
	건물안에 수유실 안내표지가 있는가?	유	무	
	유모차 등이 들어갈 수 있는 문 넓이의 적절성 (최소 0.8m 폭 이상 - 장애인·노인·임산부 등의 편의증진 보장에 관한 법률에 의한 최소폭)	적정	미흡	
쾌적	수유실 위생관리표가 있는가?	유	무	
	수유실의 청결이 적절하게 관리되고 있는가?	적정	미흡	
안전	수유실에 비상탈출안내도가 설치되어 있는가?	유	무	
	수유실 관리자 또는 관리기관의 연락처가 기재되어 있는가?	유	무	
	비상벨이나 비상전화가 설치되어 있는가?	유	무	
여성친화성	수유공간과 휴게공간이 나누어져 있는가?	있음	없음	
	문을 열었을 때 수유하는 모습이 보이지 않도록 가림막이나 커튼 설치 여부	유	무	
	수유 및 휴게공간에 가족이 함께 들어갈 수 있는가?	있음	없음	

II. 들어보고 체험한 결과 보고

- 이용자 만나보기, 이야기 들어보기

--

- 성평등한 조치사항(개선안)

--

III. 사진

모니터링 장소 : 사진 설명 :	모니터링 장소 : 사진 설명 :	모니터링 장소 : 사진 설명 :

제2절 활동 내용

1. 2014년 제2기 성 주류화 전략 실천 중간 워크숍

- 일시 : 2014년 11월 21일(금) 15시 ~ 17시
- 장소 : 대전발전연구원 2층 소회의실
- 참석자 : 제2기 성 주류화 전략 실천 모니터단 및 전문가 등 15여명
- 내용 : 수유실 모니터링 중간 점검

2. 2014년 제2기 성 주류화 전략 실천 최종 워크숍

- 일시 : 2014년 12월 11일(목) 10시 ~ 12시
- 장소 : 대전발전연구원 2층 대회의실
- 참석자 : 제2기 성 주류화 전략 실천 모니터단 및 전문가, 사업 담당 공무원 등 20여명
- 내용 : 수유실 모니터링 활동 내용 발표

3. 수유실 모니터링 활동 결과

구분	시설명	설치유무	이용자 제한 문구 게시 여부	수유공간과 휴게공간 분리 여부	수유실 개방 여부(언제든 이용가능한가)
주요 공공시설	대전시청	○	X	○	○
	대전시의회	X			
	동구청	○	X	X	X(당직실 겸용)
	중구청	X			
	서구청	○	X	X	○
	유성구청	○	X	○	○
	대덕구청	X			
	동구보건소	○	X	X	X(직원 경유)
	둔산도서관	○	○	X	○
	무지개도서관	X			
	송촌동평생학습도서관	X			
	어린이도서관	○	X	X	○
	한밭도서관	○	X	X	○
대형마트	롯데마트 노은점	○	○ (수유공간만제한)	○	○
	롯데마트 서대전점	○	○	○	○
	롯데마트 테크노점	○	○	○	○
	이마트 대전터미널점	○	○	○	○
	이마트 둔산점	○	○	○	○
	이마트 트레이더스 월평점	○	○	X	○
	코스트코 대전점	○	X	X	○
	홈플러스 가오점	○	○	○	○
홈플러스 동대전점	○	○	X	○	

구분	시설명	설치유무	이용자 제한 문구 게시 여부	수유공간과 휴게공간 분리 여부	수유실 개방 여부(언제든 이용가능한가)
	홈플러스 둔산점	○	X	○	○
	홈플러스 문화점	○	○	○	○
	홈플러스 서대전점	○	○	○	○
	홈플러스 유성점	○	○	○	○
	홈플러스 탄방점	○	○	○	○
기타	대전복합터미널	○	○	○	X(안내실 경유)
	패션아일랜드	○	X	○	○

4. 모니터단 제안사항¹⁾

1) 공통 개선 요구사항

- 수유실 설치 및 위치, 편의물품 등 수유실 전반적인 사항에 대한 설치 및 운영 가이드라인 개발 필요
 - 여성친화도시 조성사업 추진과의 연계
- 가족 구성원(아빠)이 수유시설을 이용하는 엄마를 도울 수 있도록 수유공간과 휴게공간의 구분 필요
 - 가이드라인에 명시 및 추후 점검
- 수유실 안내판 등 설치를 통해 수유실 안내 및 홍보
- 접근성을 높일 수 있는 위치 선정 필요
- 설치되어 있는 수유실에 대한 정기적인 관리로 청결 유지

2) 공공시설 내 수유실

- 수유실 미설치된 공공시설 : 수유실 설치 및 점검 필요
- 수유실 설치된 공공시설 : 수유에 필요한 기본 시설의 구비
- 수유실의 접근성을 위해 접근하기 쉬운 1층 현관 옆, 민원실 옆 등 수유실 설치
- 관공서 내의 수유실 이용도를 높이기 위해서 적극적인 홍보가 필요함(예: 수유실 내에 영유아 물품 교환 및 중고 정보알림판 설치· 영유아 목욕 및 육아 정보집 제공· 경력단절 여성 재취업 정보제공, 수유실 안내표지 등).
- 수유실의 기본 편의용품(세면대, 소파(혹은 미니 침대), 기저귀 교환대, 휴지통, 짐을 둘 수 있는 공간, 정수기, 전자렌지, 냉장고, 벽시계 등)의 구비
- 수유실의 청결한 관리
- 수유공간의 경우 휴게 공간과 분리하여 수유공간의 편안한 분위기 조성
- 어린이들이 많이 이용하는 어린이도서관의 경우, 6세미만의 유아나 영아와 함께 이용하는 가족을 고려한 수유실 설치

1) 시민 모니터단 10명이 모니터링한 내용은 '제2장 2014년 제2기 성 주류화 전략 실천 모니터링 활동보고서'에 세부적으로 기재되어 있으며, 각 보고서는 시민 모니터단이 관찰하고 인터뷰한 내용을 분석하여 모니터원 개인의 의견을 제안한 내용임.

3) 대형마트 내 수유실

- 수유실의 수유공간과 휴게공간의 구분을 통해 남성의 육아참여 도모
- 동선을 고려한 수유실 설치 및 수유실 안내판 설치
- 수유실 공간의 안전을 위한 관리 시설 구축 : 비상탈출안내도, 관리자 연락처, 비상벨 및 비상전화
- 수유실 공간의 청결을 위한 정기적인 관리

제 2 장

2014년 제2기 성 주류화 전략 실천 모니터링 활동 보고서

제2장 2014년 제2기 성 주류화 전략 실천 모니터링 활동 보고서

제1절 2014년 제2기 성 주류화 전략 실천 모니터링 활동보고서 게재 순서

구분	시설명	작성자
주요 공공시설	대전시청	송은영, 이홍재
	대전시의회	이홍재
	동구청	강명희, 김지찬
	중구청	김유경
	서구청	송은영, 이홍재
	유성구청	김정미, 오영
	대덕구청	양반석, 허현진
	동구보건소	강명희, 김지찬
	둔산도서관	김정미, 오영
	무지개도서관	강명희, 김지찬
	송촌동평생학습도서관	강명희, 김지찬
	어린이도서관	송은영, 이홍재
	한밭도서관	강명희, 김지찬
	대형마트	롯데마트 노은점
롯데마트 서대전점		김유경, 임정선
롯데마트 테크노점		송은영, 이홍재
이마트 대전터미널점		양반석, 허현진
이마트 둔산점		김정미, 오영
이마트 트레이더스 월평점		송은영, 이홍재
코스트코 대전점		김유경, 임정선
홈플러스 가오점		강명희, 김지찬
홈플러스 동대전점		양반석, 허현진
홈플러스 둔산점		김정미, 오영
홈플러스 문화점		김유경, 임정선
홈플러스 서대전점		김유경, 임정선
홈플러스 유성점		송은영, 이홍재
홈플러스 탄방점		김정미, 오영
기타	대전복합터미널	양반석, 허현진
	패션아일랜드	강명희, 김지찬

제2절 주요 공공시설

2014년 제2기 성 주류화 전략 실천 모니터링 활동보고서(수유실)

활동가 성명	송은영	모니터링 장소	대전광역시청	모니터링 일시	2014.11.04
--------	-----	---------	--------	---------	------------

I. 눈으로 보는 상태 점검

항목	평가내용	평가결과		모니터단 의견
		상	하	
설치유무	수유실이 설치되어 있는가?	유		수유실 안내표시판이 있지만 층수만 알 수 있고, 정확한 위치가 기재되지 않음
편의	수유실이 별도의 공간으로 마련되어 있는가	유		기저귀 갈 수 있는 곳과 분리 되어 있음
	수유실의 위치가 화장실과 거리가 떨어져 있는가? (수유실이 화장실과 분리되고 적정 거리에 떨어져 위치함)	유		50m 정도 떨어져 있고 적정거리에 위치
	출입자 관련된 안내가 제시되고 있는가 (남성출입제한, 수유자만 입장 등 이용자 제한 문구 등)	무		단지 “수유실” 팻말만 있음.
	편의 시설 및 용품이 갖추어져 있는가? 필수 - 세면대, 수유 소파(혹은 미니 침대), 기저귀 교환대, 휴지통, 짐을 둘 수 있는 공간 권장 - 정수기, 전자렌지, 냉장고 등	수유소파, 기저귀 교환대	교	
접근성	수유실 설치 위치(층수, 정문과의 거리 등) (휠체어 사용자 및 유모차가 접근가능한 위치, 영유아 동반 이용 공간과 가까운 곳, 외지거나 시야의 사각지역을 피하되, 너무 눈에 띄지 않는 곳)	2층 민원실		2층 민원실 (민원실 안에 위치하고 있음, 휠체어와 유모차가 접근 가능한 위치)
	건물안에 수유실 안내표지가 있는가?		무	엘리베이터 앞에만 되어 있고 어디에 정확하게 있는지 안내가 없음.
	유모차 등이 들어갈 수 있는 문 넓이의 적절성 (최소 0.8m 폭 이상 - 장애인·노인·임산부 등의 편의증진 보장에 관한 법률에 의한 최소폭)	적정		80cm이상으로 가림막이지만 공간은 적정함.
쾌적	수유실 위생관리표가 있는가?		무	어느 부서가 관리하고 있는지 담당자도 모른다고 함.
	수유실의 청결이 적절하게 관리되고 있는가?	적정		많이 사용한 적이 없어서 그런지 적절하게 깨끗함.
안전	수유실에 비상탈출안내도가 설치되어 있는가?		무	안내도는 배치되어 있지 않음.
	수유실 관리자 또는 관리기관의 연락처가 기재되어 있는가?		무	비상탈출안내도가 없이 바로 앞에 문을 열고 나가면 민원담당자가 있음.
	비상벨이나 비상전화가 설치되어 있는가?		무	아무것도 없음. 소화기도 없음.
여성친화성	수유공간과 휴게공간이 나누어져 있는가?	있음		가림막으로만 나뉘어져 있음.
	문을 열었을 때 수유하는 모습이 보이지 않도록 가림막이나 커튼 설치 여부	유		가림막으로 되어 있지만 1인실이 아니라, 같이 수유하기 때문에 서로 민망함.
	수유 및 휴게공간에 가족이 함께 들어갈 수 있는가?		없음	휴게공간이 없어서 아빠는 같이 못 들어 감.

II. 들어보고 체험한 결과 보고

○ 이용자 만나보기, 이야기 들어보기

- 마침 백일된 아기엄마가 이용하고 있어 의견을 들어보았는데, 수유시 시계를 보아야하는데 시계가 없어 불편함.
- 휴지통도 없고, 소지품을 두어야 하는 곳에 조형물이 있음.
- 옆에 사무실과 바로 붙어 있어서 소음 때문에 수유에 집중 못함.

○ 성평등한 조치사항(개선안)

- 단순하게 기저귀교환만 할 수 있고, 수유를 위해서는 부적합.
- 아이가 수유에 집중을 못함. 소음과 조명도도 너무 밝음.
- 기저귀교환대가 문 옆이라 아이의 신체가 그대로 노출되어서 아이를 존중하지 않은 위치에 놓여 있음.

III. 사진



모니터링 장소 : 대전광역시청
사진 설명 : 기저귀교환대



모니터링 장소 : 대전광역시청
사진 설명 : 수유실 가림막



모니터링 장소 : 대전광역시청
사진 설명 : 수유실 소파

2014년 제2기 성 주류화 전략 실천 모니터링 활동보고서(수유실)

활동가 성명	이홍재	모니터링 장소	대전광역시청 민원실 수유실	모니터링 일시	2014. 11. 24.
--------	-----	---------	----------------	---------	---------------

I. 눈으로 보는 상태 점검

항목	평가내용	평가결과		모니터단 의견
		상	하	
설치유무	수유실이 설치되어 있는가?	유		설치됨.
편의	수유실이 별도의 공간으로 마련되어 있는가		무	별도 공간 없음.
	수유실의 위치가 화장실과 거리가 떨어져 있는가? (수유실이 화장실과 분리되고 적정 거리에 떨어져 위치함)	유		수유실과 화장실의 거리가 약8~90미터임.
	출입자 관련된 안내가 제시되고 있는가 (남성출입제한, 수유자만 입장 등 이용자 제한 문구 등)	무		출입자 안내 제한 문구 없음.
	편의 시설 및 용품이 갖추어져 있는가? 필수 - 세면대, 수유 소파(혹은 미니 침대), 기저귀 교환대, 휴지통, 짐을 둘 수 있는 공간 권장 - 정수기, 전자렌지, 냉장고 등	소파, 미니침대, 휴지통, 짐을 둘 수 있는 공간이 있음		
접근성	수유실 설치 위치(층수, 정문과의 거리 등) (휠체어 사용자 및 유모차가 접근가능한 위치, 영유아 동반 이용 공간과 가까운 곳, 외지거나 시야의 사각지역을 피하되, 너무 눈에 띄지 않는 곳)	장애우분이 이용하기에는 접근성이 미흡함		엘리베이터가 있지만 짝수홀수 엘리베이터가 있고 저층과 고층 엘리베이터가 있어 조금은 불편한 현실임.
	건물안에 수유실 안내표지가 있는가?	유		안내표지판이 있지만 작아 잘 보이지 않음.
	유모차 등이 들어갈 수 있는 문 넓이의 적절성 (최소 0.8m 폭 이상 - 장애인·노인·임산부 등의 편의증진 보장에 관한 법률에 의한 최소폭)		미흡	최소 80센치, 자바라식 문임. 이것은 누가 봐도 너무 성이 없는 수유실 같음.
쾌적	수유실 위생관리표가 있는가?		무	없음.
	수유실의 청결이 적절하게 관리되고 있는가?	적정		깨끗함
안전	수유실에 비상탈출안내도가 설치되어 있는가?		무	없음.
	수유실 관리자 또는 관리기관의 연락처가 기재되어 있는가?		무	없음.
	비상벨이나 비상전화가 설치되어 있는가?		무	없음.
여성친화성	수유공간과 휴게공간이 나누어져 있는가?		없음	없음.
	문을 열었을 때 수유하는 모습이 보이지 않도록 가림막이나 커튼 설치 여부	유		있지만 자바라식 칸막이임. 천장도 오픈되어 너무 춥고 수유하기가 힘든 환경임.
	수유 및 휴게공간에 가족이 함께 들어갈 수 있는가?	있음	없음	가능함.

II. 들어보고 체험한 결과 보고

○ 이용자 만나보기, 이야기 들어보기

- 아쉽게도 제가 모니터링 할 때 이용자분이 없어서 인터뷰는 하지 못하였음.
- 하지만 누가 언제나 이용 할 수 있도록 준비(시설)은 되어야 한다고 봄.
- 이용 고객이 적다고 하여 휴지통도 없는 시설은 너무 미흡하다고 봄.

○ 성평등한 조치사항(개선안)

- 대전시청의 수유실은 먼저 필수적인 세면대 휴지통 등 준비 되어야 한다고 봄.
- 어린이와 같이 갈수도 있으니 아이들이 함께 편하게 쉴 수 있는 그런 수유실이 되었으면 함.

III. 사진

			
<p>청사안내표지판 : 수유실이 있다는 점자안내판</p>	<p>아무것도 없는 바닥</p>	<p>기저귀교환대 밑에 짐을 둘 수 있 는 공간</p>	<p>수유실 안쪽 소파와 바닥</p>

			
<p>오픈된 천정으로 옆 의무실 소리가 들림</p>	<p>출입문과 중간문이 자바라된 모습</p>	<p>소파 두 개 놓여 있음.</p>	<p>수유실 전경사진</p>
			
<p>수유실 입구 전체 사진</p>	<p>수유실 입구 표지판</p>	<p>민원실 입구 수유실 표지판</p>	

2014년 제2기 성 주류화 전략 실천 모니터링 활동보고서(수유실)

활동가 성명	이홍재	모니터링 장소	대전광역시의회	모니터링 일시	2014. 11. 24.
--------	-----	---------	---------	---------	---------------

I. 눈으로 보는 상태 점검

항목	평가내용	평가결과		모니터단 의견
		상	하	
설치유무	수유실이 설치되어 있는가?		무	없음.

2014년 제2기 성 주류화 전략 실천 모니터링 활동보고서(수유실)

활동가 성명	강명희	모니터링 장소	동구청	모니터링 일시	2014. 11. 11.
--------	-----	---------	-----	---------	---------------

I. 눈으로 보는 상태 점검

항목	평가내용	평가결과		모니터단 의견	
		상	하		
설치유무	수유실이 설치되어 있는가?	유		당직실안에 방이 하나 있는데 필요에 따라 풋말을 수유실로 변경하는 상황임.	
편의	수유실이 별도의 공간으로 마련되어 있는가	유		공간은 방이 수유실이라 함.	
	수유실의 위치가 화장실과 거리가 떨어져 있는가? (수유실이 화장실과 분리되고 적정 거리에 떨어져 위치함)	유		화장실과는 거리가 있음.	
	출입자 관련된 안내가 제시되고 있는가	무		제한 문구 없음.	
	(남성출입제한, 수유자만 입장 등 이용자 제한 문구 등) 편의 시설 및 용품이 갖추어져 있는가? 필수 - 세면대, 수유 소파(혹은 미니 침대), 기저귀 교환대, 휴지통, 짐을 둘 수 있는 공간 권장 - 정수기, 전자렌지, 냉장고 등	전혀 시설이 전무한 상태			전혀 해당사항 없음.
접근성	수유실 설치 위치(층수, 정문과의 거리 등) (휠체어 사용자 및 유모차가 접근가능한 위치, 영유아 동반 이용 공간과 가까운 곳, 외지거나 시야의 사각지역을 피하되, 너무 눈에 띄지 않는 곳)	수유실을 찾으니 당직실로 안내함.		당직실에서 열쇠로 열어 주어 들어 가보니 그냥 숙직실이었음. 급한 민원인이 요구하면 열어 주나 귀찮고 불결한 상태.	
	건물안에 수유실 안내표지가 있는가?		무	없음.	
	유모차 등이 들어갈 수 있는 문 넓이의 적절성 (최소 0.8m 폭 이상 - 장애인·노인·임산부 등의 편의증진 보장에 관한 법률에 의한 최소폭)			미흡	방문 앞까지는 유모차 출입은 가능해 보임.
쾌적	수유실 위생관리표가 있는가?		무	전혀 없음.	
	수유실의 청결이 적절하게 관리되고 있는가?			미흡	택배 박스가 쌓여 있는 등 불결한 상태임.
안전	수유실에 비상탈출안내도가 설치되어 있는가?			무	없음.
	수유실 관리자 또는 관리기관의 연락처가 기재되어 있는가?			무	없음.
	비상벨이나 비상전화가 설치되어 있는가?			무	없음.
여성친화성	수유공간과 휴게공간이 나누어져 있는가?			없음	없음.
	문을 열었을 때 수유하는 모습이 보이지 않도록 가림막이나 커튼 설치 여부			무	없음.
	수유 및 휴게공간에 가족이 함께 들어갈 수 있는가?	있음			방이 있으며 출입제한 문구가 없으니 가능해 보임.

II. 들어보고 체험한 결과 보고


○ 이용자 만나보기, 이야기 들어보기

- 그동안 이용자가 없었으며 우리가 최초로 수유실을 찾았다고 직원이 이야기함.
- 당직실 표찰은 필요에 의해 덧씌우는 표찰로 수유실 표찰을 보여 줌.
- 동구청은 신청사로서 어느 정도 갖추었을 것을 기대하고 갔는데 정말 실망스럽고 화가 날 정도였음. 동구구민의 한사람으로 어떤 대민봉사의 마인드로 청사를 설계하고 출산장려 정책을 펼쳐 나가는지 한심스러웠음.

○ 성평등한 조치사항(개선안)

- 구청에 민원인이 아이를 데리고 가는 경우도 많을텐데 아기가 배가 고파 울 때는 집까지 달려면서 가는 수밖에 방법이 없는지를 생각해 보면 성평등한 조치로 당연히 청사내의 공간을 만들어 쾌적하고 청결하며 안락한 수유실을 제공하였으면 함.

III. 사진



모니터링 장소 : 종합안내도
사진 설명 : 수유실은 동구보건소 1층으로 명시되어있음



모니터링 장소 : 당직실 입구
사진 설명 : 명패를 갈아 끼우지 않았음



모니터링 장소 : 수유실 겸 당직실
사진 설명 : 소파와 택배박스

2014년 제2기 성 주류화 전략 실천 모니터링 활동보고서(수유실)

활동가 성명	김지찬	모니터링 장소	동구청	모니터링 일시	2014.11.11.(화) 오후 2시 30분
--------	-----	---------	-----	---------	--------------------------

I. 눈으로 보는 상태 점검

항목	평가내용	평가결과		모니터단 의견
		상	하	
설치유무	수유실이 설치되어 있는가?		무	우리가 방문했을 당시는 당직실 명패가 끼워져 있었으며, 수유실에 대한 안내를 요구하자 명패를 바꾸어 끼면 수유실이 된다고 안내함. 밤에는 당직실, 낮에는 수유실로 이용하지만, 찾는 사람이 없어 그냥 당직실로 두고 있다고 함
편의	수유실이 별도의 공간으로 마련되어 있는가		무	해당사항 없음
	수유실의 위치가 화장실과 거리가 떨어져 있는가? (수유실이 화장실과 분리되고 적정 거리에 떨어져 위치함)		무	해당사항 없음
	출입자 관련된 안내가 제시되고 있는가 (남성출입제한, 수유자만 입장 등 이용자 제한 문구 등)	무		해당사항 없음
접근성	편의 시설 및 용품이 갖추어져 있는가? 필수 - 세면대, 수유 소파(혹은 미니 침대), 기저귀 교환대, 휴지통, 짐을 둘 수 있는 공간 권장 - 정수기, 전자렌지, 냉장고 등			해당사항 없음
	수유실 설치 위치(층수, 정문과의 거리 등) (휠체어 사용자 및 유모차가 접근가능한 위치, 영유아 동반 이용 공간과 가까운 곳, 외지거나 시야의 사각지역을 피하되, 너무 눈에 띄지 않는 곳)			해당사항 없음
	건물안에 수유실 안내표지가 있는가?	유		안내표지는 있음. 1층에 있다고만 안내되어 있음
쾌적	유모차 등이 들어갈 수 있는 문 넓이의 적절성 (최소 0.8m 폭 이상 - 장애인·노인·임산부 등의 편의증진 보장에 관한 법률에 의한 최소폭)			해당사항 없음
	수유실 위생관리표가 있는가?		무	해당사항 없음
안전	수유실의 청결이 적절하게 관리되고 있는가?		무	해당사항 없음
	수유실에 비상탈출안내도가 설치되어 있는가?		무	해당사항 없음
	수유실 관리자 또는 관리기관의 연락처가 기재되어 있는가?		무	해당사항 없음
여성친화성	비상벨이나 비상전화가 설치되어 있는가?		무	해당사항 없음
	수유공간과 휴게공간이 나누어져 있는가?		없음	해당사항 없음
	문을 열었을 때 수유하는 모습이 보이지 않도록 가림막이나 커튼 설치 여부		무	해당사항 없음
	수유 및 휴게공간에 가족이 함께 들어갈 수 있는가?		없음	해당사항 없음

II. 들어보고 체험한 결과 보고


○ 이용자 만나보기, 이야기 들어보기

- 이용자 없음
- 신청사여서 기대를 가지고 갔으나 이정표에는 동구보건소에 수유실이 있다는 표시만 되어있어, 안내데스크에 문의하자 우리를 데리고 경비실(청원경찰)로 감. → 안에서 지금 수유할 것이냐 묻더니 열쇠꾸러미를 가지고 나와 당직실 문을 열어줌.
- 말그대로 당직실이며, 문을 열고 들어가니 택배창고였음. 방이 하나 있었고 빈 방에 박스 하나와 소파만 덩그러니 있었음.
- “수유실 찾는 이가 없으나, 왜 개방해놓지 않느냐”는 질문에 “수유실을 찾는 사람이 당신들이 최초다. 급한 민원인이 왔을 때만 열어준다. 옆에 보건소에 수유실이 너무 잘 되어 있어 다 거기서 가지 여기로 오지 않는다”라고 답변함.
- 안내도에 1층에 있다고만 표시가 되어 있고, 실제로 이정표 등이 없어 위치 찾기가 어렵다고 물으니 안내데스크 통해서 찾아오면 된다고 함 왜 상시 개방하냐 않느냐고 물으니 당직실을 아침에 수유실로 명패를 바꿔 끼운다고 함.
- 우리가 간 날은 찾는 사람도 없고 깜박 잊었다고 함. 그러면서 본인은 담당자가 아니니 4층 가정복지과에 가서 이야기하라고 하며, “우리는 그쪽에서 시키는 대로 이야기 할 뿐이다.”라고 함.
- 근처 화장실을 보니, 기저귀 갈이대는 설치되어 있음.

○ 성평등한 조치사항(개선안)

- 시민들이 누구나 자유롭게 이용하는 공간이므로 수유실 설치가 필수라고 생각됨
- 별도의 공간을 마련하여 수유실 운영할 필요성이 느껴짐.
- 당직실을 명패만 수유실로 바꾸는 것은 행정적인 처리에 있어서 형식에 그치지 않는다는 생각이 듦

Ⅲ. 사진



모니터링 장소 : 종합안내도
사진 설명 : 수유실은 동구보건소 1층으로 명시되어있음



모니터링 장소 : 당직실 입구
사진 설명 : 명패를 바꾸어 끼우지 않았음



모니터링 장소 : 수유실 겸 당직실
사진 설명 : 소파와 택배박스

2014년 제2기 성 주류화 전략 실천 모니터링 활동보고서(수유실)

활동가 성명	김유경	모니터링 장소	중구청	모니터링 일시	2014. 11. 21.
--------	-----	---------	-----	---------	---------------

I. 눈으로 보는 상태 점검

항목	평가내용	평가결과		모니터단 의견
		상	하	
설치유무	수유실이 설치되어 있는가?		무	수유실이 설치되어있지 않았음(혹시나 중구보건지소에 있지 않을까 싶어 찾아가 봤는데 경비아저씨께서 수유실은 없다며, 급하면 경비실 빌려 주시겠다고 하셨음)

2014년 제2기 성 주류화 전략 실천 모니터링 활동보고서(수유실)

활동가 성명	송은영	모니터링 장소	서구청	모니터링 일시	2014. 11. 24.
--------	-----	---------	-----	---------	---------------

I. 눈으로 보는 상태 점검

항목	평가내용	평가결과		모니터단 의견
		상	하	
설치유무	수유실이 설치되어 있는가?	유		민원실 안쪽에 위치에 있어서 찾기가 힘들.
편의	수유실이 별도의 공간으로 마련되어 있는가		무	수유실을 위한 별도의 가림 막과 커튼이 없음.
	수유실의 위치가 화장실과 거리가 떨어져 있는가? (수유실이 화장실과 분리되고 적정 거리에 떨어져 위치함)	유		화장실과의 거리는 약 8-9m거리
	출입자 관련된 안내가 제시되고 있는가 (남성출입제한, 수유자만 입장 등 이용자 제한 문구 등)	무		아무런 안내가 제시되어 있지 않음. 직원들이 수시로 들어올 수 있을 것 같음.
	편의 시설 및 용품이 갖추어져 있는가? 필수 - 세면대, 수유 소파(혹은 미니 침대), 기저귀 교환대, 휴지통, 짐을 둘 수 있는 공간 권장 - 정수기, 전자렌지, 냉장고 등	수유소파, 기저귀교환대		
접근성	수유실 설치 위치(층수, 정문과의 거리 등) (휠체어 사용자 및 유모차가 접근가능한 위치, 영유아 동반 이용 공간과 가까운 곳, 외지거나 시야의 사각지역을 피하되, 너무 눈에 띄지 않는 곳)			1층 설치 : 통유리로 되어 있어 블라인드를 내려야 함 아이를 안았을 때 사용이 불편함.(민원실 안에 위치하고 있음, 휠체어와 유모차가 접근 가능한 위치)
	건물안에 수유실 안내표지가 있는가?	유		안내표시판이 있으나 너무 작어 안보임.
	유모차 등이 들어갈 수 있는 문 넓이의 적절성 (최소 0.8m 폭 이상 - 장애인·노인·임산부 등의 편의증진 보장에 관한 법률에 의한 최소폭)	적정		문 넓이는 0.8m 폭 이상은 됨.
쾌적	수유실 위생관리표가 있는가?		무	위생관리표는 없고, 미니침대품질에 대한 표만 있음.
	수유실의 청결이 적절하게 관리되고 있는가?	적정		의견 없음.
안전	수유실에 비상탈출안내도가 설치되어 있는가?		무	의견 없음.
	수유실 관리자 또는 관리기관의 연락처가 기재되어 있는가?		무	문을 열면 근무하시는 분들이 있어 그런지 기재되어 있지는 않음.
	비상벨이나 비상전화가 설치되어 있는가?		무	비상벨, 소화기조차도 아예 없음.
여성친화성	수유공간과 휴게공간이 나누어져 있는가?		없음	나뉘어 있지 않음.
	문을 열었을 때 수유하는 모습이 보이지 않도록 가림막이나 커튼 설치 여부	유	무	가림막은 있지만 수유하는 모습을 기저귀를 가는 사람이 볼 수 있어 불편함.
	수유 및 휴게공간에 가족이 함께 들어갈 수 있는가?		없음	수유가림막은 따로 없어 아빠가 같이 들어가기 불편함.

II. 들어보고 체험한 결과 보고

○ 이용자 만나보기, 이야기 들어보기

• 이용자가 없어서 이야기는 못 들어 보았지만, 천장이 옆 사무실과 오픈되어 있어 사무실에서 일하는 분도 또한 수유하는 엄마도 불편할 것 같음.

○ 성평등한 조치사항(개선안)

- 단순하게 기저귀교환만 할 수 있고, 수유를 위해서는 부적합.
- 수유시 가림막이 없어서 다 노출 되어 불편 함.

III. 사진



모니터링 장소 : 서구청
사진 설명 : 기저귀 교환대



모니터링 장소 : 서구청
사진 설명 : 수유소파



모니터링 장소 : 서구청
사진 설명 : 휴지통

2014년 제2기 성 주류화 전략 실천 모니터링 활동보고서(수유실)

활동가 성명	이홍재	모니터링 장소	서구청 민원실 수유실	모니터링 일시	2014. 11. 24.
--------	-----	---------	-------------	---------	---------------

I. 눈으로 보는 상태 점검

항목	평가내용	평가결과		모니터단 의견
		상	하	
설치유무	수유실이 설치되어 있는가?	유		설치됨.
편의	수유실이 별도의 공간으로 마련되어 있는가?		무	별도공간이 아님
	수유실의 위치가 화장실과 거리가 떨어져 있는가? (수유실이 화장실과 분리되고 적정 거리에 떨어져 위치함)	유		떨어져 있음. 떨어진 거리는 약8~90미터정도 됨.
	출입자 관련된 안내가 제시되고 있는가 (남성출입제한, 수유자만 입장 등 이용자 제한 문구 등)	무		없음.
	편의 시설 및 용품이 갖추어져 있는가? 필수 - 세면대, 수유 소파(혹은 미니 침대), 기저귀 교환대, 휴지통, 짐을 둘 수 있는 공간 권장 - 정수기, 전자렌지, 냉장고 등	소파, 미니침대, 휴지통, 짐을 둘 수 있는 공간이 있음.		
접근성	수유실 설치 위치(층수, 정문과의 거리 등) (휠체어 사용자 및 유모차가 접근가능한 위치, 영유아 동반 이용 공간과 가까운 곳, 외지거나 시야의 사각지역을 피하되, 너무 눈에 띄지 않는 곳)	장애우분이 이용 가능		턱걸이나 방지턱 같은 것은 없고 민원실 정문에 안내판까지 설치되어 장애우도 이용이 가능함. 또 영유아동반 이동도 가능함. 아쉬운 점은 안내 문구를 크게 해주면 좋을 것임.
	건물안에 수유실 안내표지가 있는가?	유		있음. 하지만 안내판이 작게 표시됨.
	유모차 등이 들어갈 수 있는 문 넓이의 적절성 (최소 0.8m 폭 이상 - 장애인·노인·임산부 등의 편의증진 보장에 관한 법률에 의한 최소폭)	적정		적당함. 약 90센치 정도 넓이
쾌적	수유실 위생관리표가 있는가?		무	없음.
	수유실의 청결이 적절하게 관리되고 있는가?	적정		수시로 청소함.
안전	수유실에 비상탈출안내도가 설치되어 있는가?		무	없음.
	수유실 관리자 또는 관리기관의 연락처가 기재되어 있는가?		무	없음.
여성친화성	비상벨이나 비상전화기 설치되어 있는가?		무	없음.
	수유공간과 휴게공간이 나누어져 있는가? 문을 열었을 때 수유하는 모습이 보이지 않도록 가림막이나 커튼 설치 여부	유		나누어 있지 않음. 있긴 있지만 사무용 칸막이로 구분되어 있었음.
	수유 및 휴게공간에 가족이 함께 들어갈 수 있는가?	있음		수유실 이용 고객이 없다고 하니, "가족분은 밖에서 기다려 주세요"같은 이런 문구는 없음. 그래도 아무도 없으면 수유실에 가족과 같이 들어 갈 수는 있을거 같음.

II. 들어보고 체험한 결과 보고

○ 이용자 만나보기, 이야기 들어보기

- 아쉽게도 제가 모니터링 할 때 이용자분이 없어서 인터뷰는 하지 못하였음.
- 수유실 천장이 오픈이 되어 있어 애기 울음소리 등 옆칸으로 들리고, 또 바로 옆칸인 알뜰매장의 이야기소리가 들려 편히 수유할 공간으로는 부족함.

○ 성평등한 조치사항(개선안)

- 가족과 함께 들어가서 아빠가 엄마를 도와줄 수 있는 공간으로 개선되었으면 함.

III. 사진



전국최초로 임산부와 장애우 전용 엘리베이터 설치



민원실 안내 표지판(우측에 작게 수유실 표시)



수유실 옆 알뜰매장임.



칸막이로 나누어진 공간



천장이 오픈되어 옆칸에 있는 사람 소리가 들림



미니침대 (기저귀전용 침대)



침엔 수유실 관리표로 알았지만 자세히 보니 기저귀교환대의 안전확인서



휴지통




수유실 한쪽 면이 통유리로 되어 밖에서 안이 다 보임..




블라인드가 있어도 조금은 불편한 수유실



기저귀교환대 밑에 짐을 둘 수 있는 공간



수유실 전경 사진



수유실 전경 사진



테이블에 위생 물수건만 있는 수유실

2014년 제2기 성 주류화 전략 실천 모니터링 활동보고서(수유실)

활동가 성명	김정미	모니터링 장소	유성구청	모니터링 일시	2014. 11. 17.
--------	-----	---------	------	---------	---------------

I. 눈으로 보는 상태 점검

항목	평가내용	평가결과		모니터단 의견	
		상	하		
설치유무	수유실이 설치되어 있는가?	유		설치되어 있음	
편의	수유실이 별도의 공간으로 마련되어 있는가	유		별도의 공간으로 설치되어 있음	
	수유실의 위치가 화장실과 거리가 떨어져 있는가? (수유실이 화장실과 분리되고 적정 거리에 떨어져 위치함)	유		적정하게 떨어져 있음	
	출입자 관련된 안내가 제시되고 있는가 (남성출입제한, 수유자만 입장 등 이용자 제한 문구 등)	무		없었음	
	편의 시설 및 용품이 갖추어져 있는가? 필수 - 세면대, 수유 소파(혹은 미니 침대), 기저귀 교환대, 휴지통, 짐을 둘 수 있는 공간	아기침대 소파, 탁자 커튼, 휴지, 옷걸이			편의 시설은 있는데 유모차 접근이 불가능하고 민원인이 잠시 이용하므로 이용자가 없다고 함(자원봉사자)
	수유실 설치 위치(층수, 정문과의 거리 등) (휠체어 사용자 및 유모차가 접근가능한 위치, 영유아 동반 이용 공간과 가까운 곳, 외지거나 시야의 사각지역을 피하되, 너무 눈에 띄지 않는 곳)				1층에 설치되어 있음
접근성	건물안에 수유실 안내표지가 있는가?	유			
	유모차 등이 들어갈 수 있는 문 넓이의 적절성 (최소 0.8m 폭 이상 - 장애인·노인·임산부 등의 편의증진 보장에 관한 법률에 의한 최소폭)		미흡	놀이방속에 있음 유모차 출입 불가	
쾌적	수유실 위생관리표가 있는가?		무		
	수유실의 청결이 적절하게 관리되고 있는가?	적정		청결하게 유지되고 있음	
안전	수유실에 비상탈출안내도가 설치되어 있는가?		무		
	수유실 관리자 또는 관리기관의 연락처가 기재되어 있는가?		무		
	비상벨이나 비상전화가 설치되어 있는가?		무		
여성친화성	수유공간과 휴게공간이 나누어져 있는가?	없음		휴게공간과 수유공간이 함께 있었음	
	문을 열었을 때 수유하는 모습이 보이지 않도록 가림막이나 커튼 설치 여부 수유 및 휴게공간에 가족이 함께 들어갈 수 있는가?		무	창을 가릴수 있는 커튼은 있었음	
		있음			

II. 들어보고 체험한 결과 보고

○ 이용자 만나보기, 이야기 들어보기

- 1년에 1~2명 정도가 이용한다고 자원봉사자가 말해 주었음 거의 사용자가 없다고 함.

○ 성평등한 조치사항(개선안)

- 수유실은 준비되어 있으나 놀이방을 통해 들어가야 하며 신발을 벗고 놀이방 안쪽으로 들어가야 하는 관계로 이용자가 적다고 함
- 조용하고 예쁘게 꾸며져 있으나 민원인이 잠깐 구청에 머무는 관계로 이용자가 거의 없다고 함
- 유모차가 진입할 수 없었으며, 수유부가 신발을 벗고 들어가야 하는 불편함이 있음.

III. 사진



모니터링 장소 :유성구청 수유실
사진 설명 : 어린이 침대가 있음



모니터링 장소 :유성구청 수유실
사진 설명 : 수유시 의자 쿠션이 있어서 편리함



모니터링 장소 :유성구청 수유실
사진 설명 : 청결하게 유지됨

2014년 제2기 성 주류화 전략 실천 모니터링 활동보고서(수유실)

활동가 성명	오 영	모니터링 장소	유성구청	모니터링 일시	2014. 11. 6.(목) 오후 4시
--------	-----	---------	------	---------	-----------------------

I. 눈으로 보는 상태 점검

항목	평가내용	평가결과		모니터단 의견
		상	하	
설치유무	수유실이 설치되어 있는가?	유		설치되어 있음
편의	수유실이 별도의 공간으로 마련되어 있는가	유		민원봉사실 내부 놀이방에 별도 공간 마련
	수유실의 위치가 화장실과 거리가 떨어져 있는가? (수유실이 화장실과 분리되고 적정 거리에 떨어져 위치함)	유		
	출입자 관련된 안내가 제시되고 있는가 (남성출입제한, 수유자만 입장 등 이용자 제한 문구 등)	무		방문이 설치되어 독립적이고 조용하지만 이용자 제한 알림은 없음
	편의 시설 및 용품이 갖추어져 있는가? 필수 - 세면대, 수유 소파(혹은 미니 침대), 기저귀 교환대, 휴지통, 짐을 둘 수 있는 공간 권장 - 정수기, 전자렌지, 냉장고 등	소파, 침대, 옷걸이, 탁자, 롤커튼, 휴지		
접근성	수유실 설치 위치(층수, 정문과의 거리 등) (휠체어 사용자 및 유모차가 접근가능한 위치, 영유아 동반 이용 공간과 가까운 곳, 외지거나 시야의 사각지역을 피하되, 너무 눈에 띄지 않는 곳)			1층 민원봉사실
	건물안에 수유실 안내표지가 있는가?	유		방문에 표시됨
	유모차 등이 들어갈 수 있는 문 넓이의 적절성 (최소 0.8m 폭 이상 - 장애인·노인·임산부 등의 편의증진 보장에 관한 법률에 의한 최소폭)		미흡	
쾌적	수유실 위생관리표가 있는가?		무	해당사항 없음
	수유실의 청결이 적절하게 관리되고 있는가?	적정		청소상태 깨끗함
안전	수유실에 비상탈출안내도가 설치되어 있는가?		무	해당사항 없음
	수유실 관리자 또는 관리기관의 연락처가 기재되어 있는가?		무	해당사항 없음
	비상벨이나 비상전화가 설치되어 있는가?		무	해당사항 없음
여성친화성	수유공간과 휴게공간이 나누어져 있는가?	있음	없음	놀이방과 수유공간으로만 구분되어 있음
	문을 열었을 때 수유하는 모습이 보이지 않도록 가림막이나 커튼 설치 여부	유		문이 설치되 독립된 공간
	수유 및 휴게공간에 가족이 함께 들어갈 수 있는가?	있음		놀이방이라서 가족과 함께 동행가능

II. 들어보고 체험한 결과 보고

○ 이용자 만나보기, 이야기 들어보기

- 민원실 안내도우미와 이야기 나눔 : 수유실 이용자는 1년에 1~2명이 이용함. 휴게실 공간으로 사용하던 곳을 수유실로 만들었으나 이용자가 없자 많은 사람들은 다시 휴게공간으로 사용하여 공간효율성을 높이는 것이 낫다고 얘기한다고 함.

○ 성평등한 조치사항(개선안)

- 요즘은 인터넷을 통해 서류발급이나 민원을 처리하기 때문에 구청에 오는 일이 줄어들고 있는 상황임. 따라서 수유실을 이용하는 젊은 층도 더 줄어드는 추세임.
- 구청 특성상 주말, 공휴일엔 이용할 수 없어 가족방문이 어려운 점도 있음. 아늑한 수유실을 마련했는데도 불구하고 이용자가 거의 없다고 하니 공간효율성이 아쉬웠음.
- 주민 누구나가 관공서의 수유시설을 이용할 수 있도록 적극 홍보해야 할 것이며, 구청 입구에도 수유실을 쉽게 찾을 수 있도록 표시되었으면 함.

III. 사진



모니터링 장소 : 유성구청
 사진 설명 : 출입구에 표시된 알림판. 놀이방과 함께 사용



모니터링 장소 : 유성구청
 사진 설명 : 방문으로 분리되어 독립구성



모니터링 장소 : 유성구청
 사진 설명 : 폭신한 소파와 밝은색 롤스크린으로 설치 아늑한 내부공간

2014년 제2기 성 주류화 전략 실천 모니터링 활동보고서(수유실)

활동가 성명	양반석	모니터링 장소	대덕구청	모니터링 일시	2014. 11. 10.
--------	-----	---------	------	---------	---------------

I. 눈으로 보는 상태 점검

항목	평가내용	평가결과		모니터단 의견
		상	하	
설치유무	수유실이 설치되어 있는가?		무	설치되어 있지 않음.

II. 들어보고 체험한 결과 보고

- 이용자 만나보기, 이야기 들어보기

• 수유실이 없어 이용자를 만날 수 없었음.

- 성평등한 조치사항(개선안)

• 개인적인 생각으로는 구청에 수유실이 지금까지 없다는 것은 이용자가 그렇게 많지 않기에 없다고 생각함. 공공기관이므로 새로 수유실 공간을 만드는 것은 어렵다고 생각이 됨.

2014년 제2기 성 주류화 전략 실천 모니터링 활동보고서(수유실)

활동가 성명	허현진	모니터링 장소	대덕구청	모니터링 일시	2014. 11. 10.(월)
--------	-----	---------	------	---------	------------------

I. 눈으로 보는 상태 점검

항목	평가내용	평가결과		모니터단 의견
		상	하	
설치유무	수유실이 설치되어 있는가?		무	안내 데스크에 수유실을 문의한 결과 3층 여직원휴게실을 안내받았으며, 별도의 수유실은 없었음.

II. 들어보고 체험한 결과 보고

- 이용자 만나보기, 이야기 들어보기

• 해당사항없음

- 성평등한 조치사항(개선안)

• 안내 데스크에 수유실을 문의한 결과 3층 여직원휴게실을 안내받았으며, 별도의 수유실은 없었음.
 • 여직원 휴게실의 경우 본관 3층(엘리베이터 없음)에 위치하여 이용자의 접근이 어려울 뿐만 아니라 수유를 위한 시설이 전혀 갖추어지지 않았고, 불청결하게 느껴짐.
 -> 관공서 내의 수유실 이용도를 높이기 위해서 유아를 동반한 이용객의 호기심을 자극하는 것이 좋겠음(예: 수유실 내에 영유아 물품 교환 및 중고 정보알림판 설치, 영유아 목욕 및 육아 정보집 제공, 경력단절 여성 재취업 정보제공 등). 수유실은 접근이 용이할 수 있도록 1층에 마련하는 것이 바람직하며, 수유실의 기본 편의용품(세면대, 소파(혹은 미니 침대), 기저귀 교환대, 휴지통, 짐을 둘 수 있는 공간, 정수기, 전자렌지, 냉장고, 시계 등)을 갖추어야함. 또한 항상 청결하게 유지 관리해야 하며, 비상벨이나 비상전화기를 설치하는 것이 바람직함. 건물 내에 수유실 안내표지를 하고 적극 홍보해야함. 수유공간의 경우 휴게 공간과 분리하여 편안한 분위기에 수유할 수 있도록 조치해야함.

Ⅲ. 사진



모니터링 장소 : 여직원 휴게실(창문)
 사진 설명 : 창문이 크고 커튼이 없음.



모니터링 장소 : 여직원 휴게실(입구)
 사진 설명 : 문이 좁고 턱이 있음.



모니터링 장소 : 여직원 휴게실(내부전경)
 사진 설명 : 짐이 쌓여 있고 수유를 위한 시설 없음.

2014년 제2기 성 주류화 전략 실천 모니터링 활동보고서(수유실)

활동가 성명	강명희	모니터링 장소	동구보건소	모니터링 일시	2014. 11. 11.
--------	-----	---------	-------	---------	---------------

I. 눈으로 보는 상태 점검

항목	평가내용	평가결과		모니터단 의견
		상	하	
설치유무	수유실이 설치되어 있는가?	유		1층 구석에 위치해 있음.
편의	수유실이 별도의 공간으로 마련되어 있는가	유		공간은 별도로 있음
	수유실의 위치가 화장실과 거리가 떨어져 있는가? (수유실이 화장실과 분리되고 적정 거리에 떨어져 위치함)	유		화장실과는 거리가 있음.
	출입자 관련된 안내가 제시되고 있는가	무		제한 문구가 표시 되어 있지 않음.
	(남성출입제한, 수유자만 입장 등 이용자 제한 문구 등) 편의 시설 및 용품이 갖추어져 있는가?	편의시설이 전혀 없음		온돌방에 tv와 요가매트만이 있는 쓸렁한 공간.
	필수 - 세면대, 수유 소파(혹은 미니 침대), 기저귀 교환대, 휴지통, 짐을 둘 수 있는 공간 권장 - 정수기, 전자렌지, 냉장고 등			
접근성	수유실 설치 위치(층수, 정문과의 거리 등) (휠체어 사용자 및 유모차가 접근가능한 위치, 영유아 동반 이용 공간과 가까운 곳, 외지거나 시야의 사각지역을 피하되, 너무 눈에 띄지 않는 곳)	접근성은 양호		위치의 적정성은 양호한 상태임.
	건물안에 수유실 안내표지가 있는가?	유		건물현관밖에도 점자로 까지 수유실 표시 되어 있음.
	유모차 등이 들어갈 수 있는 문 넓이의 적절성 (최소 0.8m 폭 이상 - 장애인·노인·임산부 등의 편의증진 보장에 관한 법률에 의한 최소폭)	적정		출입문의 넓이는 유모차나 휠체어가 자유롭게 왕래가능.
쾌적	수유실 위생관리표가 있는가?		무	없음.
	수유실의 청결이 적절하게 관리되고 있는가?		미흡	청결상태는 수유하기에는 매우 미흡한 상태임.
안전	수유실에 비상탈출안내도가 설치되어 있는가?	유		설치되어 있음.
	수유실 관리자 또는 관리기관의 연락처가 기재되어 있는가?		무	없음.(사람이 없어 지나가는 직원에게 문의해 2층 담당부서로 가야함.)
	비상벨이나 비상전화가 설치되어 있는가?		무	없음.
여성친화성	수유공간과 휴게공간이 나누어져 있는가?		없음	없음.
	문을 열었을 때 수유하는 모습이 보이지 않도록 가림막이나 커튼 설치 여부		무	온돌방만 행하니 있으므로 수유모습 노출은 불가피한 상태임.
	수유 및 휴게공간에 가족이 함께 들어갈 수 있는가?	있음		가능해 보임.(출입제한 문구가 없고 온돌방이므로)

II. 들어보고 체험한 결과 보고

○ 이용자 만나보기, 이야기 들어보기

• 동구청에서 수유실을 찾으니 동구보건소에 잘 되어 있어 그곳으로 안내를 하였음. 동구청에서는 수유실이 굳이 필요치 않다는 의미의 변명을 하였음. 실망감을 만회해 볼까하는 기대로 동구보건소로 방문 했으나 막상 가보니 임신부들의 요가운동하는 공간으로 쓰고 있었으며 수유를 위한 편의 시설은 전무한 상태라서 왜 수유실이라 했을까? 의구심이 들었음. 수유실보다는 임신부 운동실 또는 교육장이라고 해야 맞을 것 같았음.

○ 성평등한 조치사항(개선안)

• 정문앞에 안내도에서 정확히 수유실이라고 표기 해놓았음.
 • 편의시설인 소파, 가림막, 전자렌지, 정수기 등 최소한의 시설 보강만 하면 영아 예방주사 민원인 등 출입이 많은 민원인들에게 도움이 될 것 같음.

III. 사진

		
<p>모니터링 장소 : 수유실 입구 사진 설명 : 수유실 이정표 잘 되어있음.</p>	<p>모니터링 장소 : 동구보건소 입구 사진 설명 : 시각장애인을 위한 점자표시로 모유수유실이 있다고 잘 표시되어 있음.</p>	<p>모니터링 장소 : 수유실 사진 설명 : 모유수유실이나 요가매트와 TV만 있음. 불이 꺼져있어 어두웠음. 구경하기까지 직원의 허락이 필요하며, 교육도 이루어지는 공간이기에 상시로 열어두지 않는다고 함</p>

2014년 제2기 성 주류화 전략 실천 모니터링 활동보고서(수유실)

활동가 성명	김지찬	모니터링 장소	동구보건소	모니터링 일시	2014.11.11.(화) 오후 2시 50분
--------	-----	---------	-------	---------	--------------------------

I. 눈으로 보는 상태 점검

항목	평가내용	평가결과		모니터단 의견
		상	하	
설치유무	수유실이 설치되어 있는가?	유		있으나 수유를 위한 공간은 아님
편의	수유실이 별도의 공간으로 마련되어 있는가?	유		별도의 공간 마련됨
	수유실의 위치가 화장실과 거리가 떨어져 있는가? (수유실이 화장실과 분리되고 적정 거리에 떨어져 위치함)	유		화장실과는 떨어져있으나 수유실을 임산부 요가교실 등과 함께 사용하고 있어 수유가 가능할지 의문이 됨.
	출입자 관련된 안내가 제시되고 있는가 (남성출입제한, 수유자만 입장 등 이용자 제한 문구 등)	무		출입제한 문구 없음
	편의 시설 및 용품이 갖추어져 있는가? 필수 - 세면대, 수유 소파(혹은 미니 침대), 기저귀 교환대, 휴지통, 짐을 둘 수 있는 공간 권장 - 정수기, 전자렌지, 냉장고 등	없음		전혀 없음
접근성	수유실 설치 위치(층수, 정문과의 거리 등) (휠체어 사용자 및 유모차가 접근가능한 위치, 영유아 동반 이용 공간과 가까운 곳, 외지거나 시야의 사각지역을 피하되, 너무 눈에 띄지 않는 곳)			위치는 오른쪽 복도 끝임. 명패나 안내문으로 확인은 가능 종종 문이 잠겨있는 경우가 있다고 함. 안내데스크나 담당자에게 이야기하면 열어준다고 함
	건물안에 수유실 안내표지가 있는가? 유모차 등이 들어갈 수 있는 문 넓이의 적절성 (최소 0.8m 폭 이상 - 장애인·노인·임산부 등의 편의증진 보장에 관한 법률에 의한 최소폭)	유	무	수요실 안내 표지 있음
쾌적	수유실 위생관리표가 있는가?		무	없음
	수유실의 청결이 적절하게 관리되고 있는가?	적정		깨끗한 편임
안전	수유실에 비상탈출안내도가 설치되어 있는가?		무	탈출안내도는 없으나 비상등은 있었음
	수유실 관리자 또는 관리기관의 연락처가 기재되어 있는가?		무	없음
	비상벨이나 비상전화가 설치되어 있는가?		무	비상벨이나 비상전화는 없으나 비상등 있음
여성친화성	수유공간과 휴게공간이 나누어져 있는가?		없음	전혀. 수유공간이 없고 임산부 요가실로 같이 사용
	문을 열었을 때 수유하는 모습이 보이지 않도록 가림막이나 커튼 설치 여부		무	없음
	수유 및 휴게공간에 가족이 함께 들어갈 수 있는가?		없음	수유 및 휴게공간으로 사용할 수 없음

II. 들어보고 체험한 결과 보고

○ 이용자 만나보기, 이야기 들어보기

- 이용자 없음(문을 잠가두고 있었음)
- 동구청과 붙어있고, 동구보건소 수유실이 너무 잘되어 있다고 하여 방문함
- 수유실은 1층 구석에 위치에 위치함. 우리가 기웃거리며 보고 싶다고 이야기하니 동구보건소 직원이 지금 당장 수유할 것이 아니면 2층 담당자에게 허락을 받고 오라고 하여 2층 담당자에게 모니터링 취지와 소속을 이야기 하고 동의를 받음.
- 처음 안내해준 그 공무원은 (남의 집에 오면서 인사도 없이 오나며 앞으로는 전화나 공문으로 미리 예고 오라고 이야기함) 사전에 이야기 안 한 취지에 대해 이야기 했더니 남의 집에 오면서 전화 안 하고 불시에 오는 것은 예의가 아니라고 반박함.
- 시민이나 구민이 갑작스럽게 수유실을 이용하기 위해 보건소를 방문할 경우 공문이나 전화로 예고하지 못 하냐고 반문하니 그냥 수유실 문 열렸다고 보고 가라고 함.
- 상시로 열어두지 않는 이유는 교육도 이루어지는 공간이기에 상시로 열어두지 않는다고 함.
- 수유실 문은 열려있으나 불은 꺼져있음. 산모들이 이용하는 공간이어서인지 온기는 훈훈했음.
- 하지만 임산부 체조하는 기구들로 가득 차있고 수유와 관련된 칸막이나 위생도구(세면대, 전자렌지, 정수기) 없었으며, 수유쿠션도 없었음.
- 구청과 별도로 임산부와 영유아를 동반한 부모들이 건강검진, 예방접종, 비상약 수령 등으로 수시 방문 하는 공간이므로 수유실이 있어야하며 누구나 이용할 수 있도록 열린 공간으로 두어야 할 필요성 있음.

○ 성평등한 조치사항(개선안)

- 건물 특성상 스프링클러, 화재감지기 등은 설치되어 있었음.
- 이정표의 경우 입구부터 점자로까지 매우 자세히 표시되어 있었음.

Ⅲ. 사진

		
<p>모니터링 장소 : 수유실 입구 사진 설명 : 수유실 이정표 잘 되어있음</p>	<p>모니터링 장소 : 동구보건소 입구 사진 설명 : 시각장애인을 위한 점자표시로 모유수유실이 있다고 잘 표시되어 있음</p>	<p>모니터링 장소 : 수유실 사진 설명 : 모유수유실이나 요가매트와 TV만 있음. 불이 꺼져있어 어두웠음 구경하기까지 직원의 허락이 필요하며, 교육도 이루어지는 공간이기에 상시로 열어두지 않는다고 함</p>

2014년 제2기 성 주류화 전략 실천 모니터링 활동보고서(수유실)

활동가 성명	김정미	모니터링 장소	둔산도서관	모니터링 일시	2014. 11. 6.(목)
--------	-----	---------	-------	---------	-----------------

I. 눈으로 보는 상태 점검

항목	평가내용	평가결과		모니터단 의견
		상	하	
설치유무	수유실이 설치되어 있는가?	유		설치는 되어 있으나 쉽게 알아보기 힘들었음
편의	수유실이 별도의 공간으로 마련되어 있는가		무	사용할 경우 커튼을 쳐서 이용
	수유실의 위치가 화장실과 거리가 떨어져 있는가? (수유실이 화장실과 분리되고 적정 거리에 떨어져 위치함)	유		화장실과 멀리 떨어져 있음
	출입자 관련된 안내가 제시되고 있는가 (남성출입제한, 수유자만 입장 등 이용자 제한 문구 등) 편의 시설 및 용품이 갖추어져 있는가? 필수 - 세면대, 수유 소파(혹은 미니 침대), 기저귀 교환대, 휴지통, 짐을 둘 수 있는 공간 권장 - 정수기, 전자렌지, 냉장고 등	간이 침대, 커튼		유
접근성	수유실 설치 위치(층수, 정문과의 거리 등) (휠체어 사용자 및 유모차가 접근가능한 위치, 영유아 동반 이용 공간과 가까운 곳, 외지거나 시야의 사각지역을 피하되, 너무 눈에 띄지 않는 곳)			1층 어린이 열람실 내 있어서 주위 어린이들이 책을 읽고 있어서 독립적인 공간이라고 할 수 없음
	건물안에 수유실 안내표지가 있는가?		무	책상 위에 표기되어 있어서 알아보기 힘들
	유모차 등이 들어갈 수 있는 문 넓이의 적절성 (최소 0.8m 폭 이상 - 장애인·노인·임산부 등의 편의증진 보장에 관한 법률에 의한 최소폭)			미흡
쾌적	수유실 위생관리표가 있는가?	유		위생관리표 비치되어 있음
	수유실의 청결이 적절하게 관리되고 있는가?	적정		청결히 관리되고 있음
안전	수유실에 비상탈출안내도가 설치되어 있는가?		무	
	수유실 관리자 또는 관리기관의 연락처가 기재되어 있는가?		무	관리인은 둔산도서관장으로 표기되어 있음
	비상벨이나 비상전화가 설치되어 있는가?		무	
여성친화성	수유공간과 휴게공간이 나누어져 있는가?		없음	
	문을 열었을 때 수유하는 모습이 보이지 않도록 가림막이나 커튼 설치 여부	유		커튼이 밑에까지 내려오지 않고 바닥에 앉아서 수유가능
	수유 및 휴게공간에 가족이 함께 들어갈 수 있는가?		없음	바깥은 휴게공간이 아니고 열람실임

II. 들어보고 체험한 결과 보고

○ 이용자 만나보기, 이야기 들어보기

- 어린이 도서 열람실내에 있어서 수유부나 일반인이 수유실이라고 알아보기 힘들어서 인지 수유로는 사용하는 자가 거의 없고 주로 기저귀 교체 정도로 사용하고 있음

○ 성평등한 조치사항(개선안)

- 어린이 열람실내에 있기 때문에 시설이 미흡하고, 별도 공간이 없으며 사용할 경우 직원에게 알려서 도움을 청하여야 하며, 간이침대를 사용할 경우도 직원을 통하여야 사용할 수 있음
- 지금 이 공간을 잘 활용하여 수유소파 등 간략한 기구를 설치하여 수유가 가능하도록 해야 함.
- 직원을 부를 수 있는 비상벨, 수유소파, 휴지, 시계 등 간단한 시설이라도 요함

III. 사진



모니터링 장소 : 둔산도서관 수유실
사진 설명 : 평소는 빈공간으로 있음



모니터링 장소 : 둔산도서관 수유실
사진 설명 : 간이식으로 수유실인지 잘 모름



모니터링 장소 : 둔산도서관 수유실
사진 설명 : 요청시 커튼과 간이 침대제공

2014년 제2기 성 주류화 전략 실천 모니터링 활동보고서(수유실)

활동가 성명	오 영	모니터링 장소	둔산도서관 1층	모니터링 일시	2014. 11. 6.(목) 오후 2시
--------	-----	---------	----------	---------	-----------------------

I. 눈으로 보는 상태 점검

항목	평가내용	평가결과		모니터단 의견
		상	하	
설치유무	수유실이 설치되어 있는가?	유		설치는 되어 있으나 외부에 알림판이 표시되지 않음
편의	수유실이 별도의 공간으로 마련되어 있는가	유		어린이 열람실 내부에 롤스크린으로 구분되어 있음
	수유실의 위치가 화장실과 거리가 떨어져 있는가? (수유실이 화장실과 분리되고 적정 거리에 떨어져 위치함)	유		
	출입자 관련된 안내가 제시되고 있는가 (남성출입제한, 수유자만 입장 등 이용자 제한 문구 등)	유		책상 위 안내 문구에 수유공간임을 알림
	편의 시설 및 용품이 갖추어져 있는가? 필수 - 세면대, 수유 소파(혹은 미니 침대), 기저귀 교환대, 휴지통, 짐을 둘 수 있는 공간 권장 - 정수기, 전자렌지, 냉장고 등	이동식 간이침대, 롤스크린		
접근성	수유실 설치 위치(층수, 정문과의 거리 등) (휠체어 사용자 및 유모차가 접근가능한 위치, 영유아 동반 이용 공간과 가까운 곳, 외지거나 시야의 사각지역을 피하되, 너무 눈에 띄지 않는 곳)			1층 어린이열람실내에 있어 가족과 함께 머무를 수 있음
	건물안에 수유실 안내표지가 있는가? 유모차 등이 들어갈 수 있는 문 넓이의 적절성 (최소 0.8m 폭 이상 - 장애인·노인·임산부 등의 편의증진 보장에 관한 법률에 의한 최소폭)		무	수유실 안내 표지는 없음
	수유실 위생관리표가 있는가?		미흡	출입구가 좁아서 내부로 유모차 진입이 어려움
쾌적	수유실 위생관리표가 있는가?		무	해당사항 없음
	수유실의 청결이 적절하게 관리되고 있는가?	적정		깨끗하지만 어린이들이 항상 이용하고 있어 책먼지 등 공기오염 우려됨
안전	수유실에 비상탈출안내도가 설치되어 있는가?		무	설치되지 않음
	수유실 관리자 또는 관리기관의 연락처가 기재되어 있는가?		무	경비실과 근접해 있고 어린이실 담당자가 관리하고 있음
	비상벨이나 비상전화가 설치되어 있는가?		무	해당사항 없음
여성친화성	수유공간과 휴게공간이 나누어져 있는가?		없음	해당사항 없음
	문을 열었을 때 수유하는 모습이 보이지 않도록 가림막이나 커튼 설치 여부	유		롤스크린으로 가려져 있으나 실루엣이보여 사생활침해 우려됨
	수유 및 휴게공간에 가족이 함께 들어갈 수 있는가?	있음		어린이열람실이라서 엄마는 수유를, 아이는 책을 읽을 수 있는 공간임

II. 들어보고 체험한 결과 보고

○ 이용자 만나보기, 이야기 들어보기

- 어린이실 관리자가 수유실 담당까지 겸하고 있음
- 기저귀 교체 이용자는 많으나 수유실 이용자는 거의 없다고 함. 고정식 간이침대를 놓을 경우 어린이들이 뛰어놀기도 하고 안전상의 문제로 필요시 꺼내 사용하는 이동식으로 준비하였다고 함

○ 성평등한 조치사항(개선안)

- 수유실공간이 독립되지 않고 어린이 열람실 입구 한쪽으로 배치되어 있어서 수유실로 사용하기엔 적절치 않고 편의용품도 전혀 구비되지 않음
- 어린이들이 자유롭게 책을 볼 수 있는 공간이라 수유할 때 아기가 울거나 기저귀 교체시 냄새날 때도 있어 서로에게 불편함이 우려됨
- 이용자가 거의 없어 수유실의 필요성을 인식하지 못한 채 형식적으로 한 공간을 만들어 놓은 느낌임.
- 편의용품도 갖추고, 보다 독립적으로 만들어 이용할 수 있는 분위기가 조성되었음 함

III. 사진



모니터링 장소 :둔산도서관
사진 설명 : 수유실내부 전체모습



모니터링 장소 :둔산도서관
사진 설명 : 롤스크린으로 구분 사용시만 내림



모니터링 장소 :둔산도서관
사진 설명 : 수유공간임을 알리는 알림판

2014년 제2기 성 주류화 전략 실천 모니터링 활동보고서(수유실)

활동가 성명	강 명 희	모니터링 장소	무지개도서관(판암동)	모니터링 일시	2014. 11. 11.
--------	-------	---------	-------------	---------	---------------

I. 눈으로 보는 상태 점검

항목	평가내용	평가결과		모니터단 의견
		상	하	
설치유무	수유실이 설치되어 있는가?		무	설치되지 않음(도서관의 특성상 조용한 환경을 위해 수유하는 아기는 출입제한하므로 수유실이 필요치 않다는 직원의 말).

II. 들어보고 체험한 결과 보고

○ 이용자 만나보기, 이야기 들어보기

• 도서관은 책을 보는 조용한 시설이라서 수유하는 아기와 함께 오는 것 자체가 출입제한 요건인 관계로 1층은 5세 이상 어린이 도서관으로 설치되어 있었다고 직원이 이야기함.

○ 성평등한 조치사항(개선안)

• 출산장려 정책에 발맞추어 엄마와 아이들이 도서관을 놀이터처럼 자주 갈수 있도록 환경을 만들어 주어야 함.
 • 큰아이들과 같이 가서도 작은 아이의 수유와 이유식 기저귀 갈기 등 아기와 엄마를 위한 공간은 절대적으로 필요한 상황임을 인식하여 도서관에서 수유실이 설치되기를 기대해 봄.

2014년 제2기 성 주류화 전략 실천 모니터링 활동보고서(수유실)

활동가 성명	김지찬	모니터링 장소	무지개도서관(판암동)	모니터링 일시	2014. 11. 11.(화) 오후 4시
--------	-----	---------	-------------	---------	------------------------

I. 눈으로 보는 상태 점검

항목	평가내용	평가결과		모니터단 의견
		상	하	
설치유무	수유실이 설치되어 있는가?		무	수유실 없음 안내에 가서 수유실 여부를 물으니 이곳은 수유실이 없고, 수유실은 동구청이 잘 되어 있다고 대답함

II. 들어보고 체험한 결과 보고

○ 이용자 만나보기, 이야기 들어보기

<ul style="list-style-type: none"> • 수유실 없음 - 이용자 없음 • 안내데스크 직원과 면담 : 수유실은 동구청이 잘 되어 있으며, 수유할 정도의 아이를 데리고는 도서관을 방문하지 않는다고 함

○ 성평등한 조치사항(개선안)

<ul style="list-style-type: none"> • 무지개 도서관에 방문했으나, 수유실은 없었음 • 수유실을 찾는 이가 없느냐, 수유실이 왜 없느냐는 질문에 <ol style="list-style-type: none"> 1) 도서관 특성상 정숙해야 하기 때문에 어린아이를 둔 부모와 아이는 방문하지 않는다고 함 3살 정도 아이들도 오지 않냐고 물으니 3살이면 모유수유를 하지 않는다고 함 2) 어린이도서관이지 않느냐는 질문에 통상적으로 5세 이상부터 이용 한다고 함 일반인 도서관도 함께 있어서 어린아이들이 와서 떠들면 안 된다고 함 3) 수유실 여부에 있어서는 동구청이 잘되어 있다고 그곳을 가보라고 함 <ul style="list-style-type: none"> - 누구나 이용하는 도서공간으로, 영유아와 부모의 도서관 이용권 등을 위해서라도 수유실 필요 - 어린이도서관 특성상 수유실이 있었으면 좋겠음 - 도서관이 설치된 판암동과 동구청이 있는 가오동까지의 거리가 있으므로 수유실이 편의시설로 설치되어 있으면 좋겠다는 생각이 듦

2014년 제2기 성 주류화 전략 실천 모니터링 활동보고서(수유실)

활동가 성명	강명희	모니터링 장소	송촌평생도서관 어린이도서관	모니터링 일시	2014. 12. 30
--------	-----	---------	----------------	---------	--------------

I. 눈으로 보는 상태 점검

항목	평가내용	평가결과		모니터단 의견
		상	하	
설치유무	수유실이 설치되어 있는가?		무	설치되어 있지 않음(없음)

II. 들어보고 체험한 결과 보고

○ 이용자 만나보기, 이야기 들어보기

- 송촌평생도서관은 2010년도에 개관한 최신건물이라 수유실이 설치되어 있음을 기대를 하고 갔으나 유아도서실 외에는 수유나 기저귀 갈기에 적합한 공간이 전혀 마련되어 있지 않음.
- 이용자는 유아도서실에 약간의 정신지체 성인과 보호자가 와 있었음. 직원에게 혹시 찾는 사람이 있는지 물어보니 초등학생만 출입이 가능하고 가끔 유치원시설에서 견학 오는 것 외에는 없기 때문에 별 문제되지 않는다는 의견이었음.

○ 성평등한 조치사항(개선안)

- 송촌지역근처인 중리사회복지관내에 인표도서관(어린이 도서관)을 가본 경험이 있어 조사를 해봤음. 이 도서관은 이인표라는 사업가께서 1990년도부터 어린이 도서관사업을 실시한 이후에 전국14개소 세계22개소를 건립한 중 하나임. 인표도서관의 설립자는 '도서관 할아버지'라는 책도 나와있어 모든 부대시설도 어린이에게 적합한 구성으로 비치되어 있음. 하지만 수유실은 없어 아쉬웠음. 송촌도서관은 공간이 크니 수유실을 설치할 수 있을 것 같아 보이니 시설보강으로 가능할 것 같음.

Ⅲ. 사진

		
<p>모니터링 장소 : 화장실 내 어린이화장실 사진 설명 : 어린이들이 이용에 불편함 없도록 설치</p>	<p>모니터링 장소 : 안내도 사진 설명 : 어린이자료실 내에 유아실과 노인실 있음</p>	<p>모니터링 장소 : 어린이자료실 입구 사진 설명 : 6세 이하 유아를 동반한 부모들이 이용하는 공간이라고 명시함 6세 이하면 1~5세 영유아도 포함이라고 생각됨</p>

2014년 제2기 성 주류화 전략 실천 모니터링 활동보고서(수유실)

활동가 성명	김지찬	모니터링 장소	송촌평생도서관 어린이도서관	모니터링 일시	2014. 12. 3. 12:30
--------	-----	---------	----------------	---------	--------------------

I. 눈으로 보는 상태 점검

항목	평가내용	평가결과		모니터단 의견
		상	하	
설치유무	수유실이 설치되어 있는가?		무√	수유실 없음 - 해당사항 없음

II. 들어보고 체험한 결과 보고

○ 이용자 만나보기, 이야기 들어보기

<ul style="list-style-type: none"> • 수유실 없음 • 이용자 - 애기엄마가 아닌 일반인 두명 있었음 • 직원 면담 : 도서관 특성상 아이 없음 도서관 특성상 초등학생부터 이용, 4~6세 아이들은 어린이집에서 도서관 견학 등 프로그램을 통하여서 방문하는 경우가 많음
--

○ 성평등한 조치사항(개선안)

<ul style="list-style-type: none"> • 화장실은 유아용 화장실 칸이 별도 마련(유아 소변기) • 화장실 내 세면대도 어린이가 이용하도록 낮게 만들어놨음(긍정) • 어린이도서관 내에 별도의 실로 노인실이 마련되어 있었음(의문) • 어린이도서관의 경우도 바닥이 마루로 되어 있었음. 작은 공간을 마련하여 수유실을 마련하는 것이 가능할 것으로 보임 • 4~6세 어린이와 영유아를 보육하는 부모가 함께 이용하는 공간인 만큼 수유실이 있었으면 좋겠음. • 안내에 6세 이하의 자녀를 동반한 부모들이 이용하는 공간이라 명시한 만큼 6세 이하의 전 연령이 이용할 수 있는 공간으로의 바꿈 및 수유실 설치 필수라고 생각됨 • 어린이도서관 내 노인실은 취지가 맞지 않는 것 같음. 그 공간을 영유아를 위한 공간으로 바꾸는 것도 가능할 것으로 보임 • 단, 어린이 도서관이 신발을 벗고 들어가야 하므로 유모차의 출입은 어렵다. 공간을 활용한다면 유모차 이동이 가능한 공간으로 바꿀 필요 있음

Ⅲ. 사진



모니터링 장소 : 화장실 내 어린이화장실
사진 설명 : 어린이들이 이용에 불편함 없도록
설치



모니터링 장소 : 안내도
사진 설명 : 어린이자료실 내에
유아실과 노인실 있음



모니터링 장소 : 어린이자료실 입구
사진 설명 : 6세 이하 유아를 동반한 부모들이
이용하는 공간이라고 명시함
6세 이하면 1~5세 영유아도 포함이라고 생각됨

2014년 제2기 성 주류화 전략 실천 모니터링 활동보고서(수유실)

활동가 성명	송은영	모니터링 장소	어린이 도서관	모니터링 일시	2014. 11. 24.
--------	-----	---------	---------	---------	---------------

I. 눈으로 보는 상태 점검

항목	평가내용	평가결과		모니터단 의견
		상	하	
설치유무	수유실이 설치되어 있는가?	유		수유실이 안쪽에 있어 신발을 벗고 이용해야 함.
편의	수유실이 별도의 공간으로 마련되어 있는가		무	수유실이라는 안내표시는 있지만 가림막이나 문이 없음.
	수유실의 위치가 화장실과 거리가 떨어져 있는가? (수유실이 화장실과 분리되고 적정 거리에 떨어져 위치함)	유		화장실과 4.5미터 거리
	출입자 관련된 안내가 제시되고 있는가 (남성출입제한, 수유자만 입장 등 이용자 제한 문구 등)	무		전혀 없음. 수유중에도 책을 보는 아이들이 수시로 들어와서 볼 수 있음.
	편의 시설 및 용품이 갖추어져 있는가? 필수 - 세면대, 수유 소파(혹은 미니 침대), 기저귀 교환대, 휴지통, 짐을 둘 수 있는 공간 권장 - 정수기, 전자렌지, 냉장고 등	미니침대, 세면대		
접근성	수유실 설치 위치(층수, 정문과의 거리 등) (휠체어 사용자 및 유모차가 접근가능한 위치, 영유아 동반 이용 공간과 가까운 곳, 외지거나 시야의 사각지역을 피하되, 너무 눈에 띄지 않는 곳)			1층 유모차는 들어오지 못하고 밖에 두어야 함. 아기집이 있을 때는 같이 들고 오려면, 힘이 들 것 같음
	건물안에 수유실 안내표지가 있는가?		무	안내표시도 없고, 책을 보러온 사람들이 물어봐야 알 수 있음. 너무 안쪽에 있음.
	유모차 등이 들어갈 수 있는 문 넓이의 적절성 (최소 0.8m 폭 이상 - 장애인·노인·임산부 등의 편의증진 보장에 관한 법률에 의한 최소폭)		미흡	의견 없음.
쾌적	수유실 위생관리표가 있는가?		무	위생이 전혀 되어있지 않음. 먼지와 침대는 때로 얼룩짐.
	수유실의 청결이 적절하게 관리되고 있는가?		미흡	아이들 침대에 청소는 하지 않고, 과자부스러기가 그냥 있음.
안전	수유실에 비상탈출안내도가 설치되어 있는가?		무	설치되어 있지 않음.
	수유실 관리자 또는 관리기관의 연락처가 기재되어 있는가?		무	전혀 아무것도 없음.
	비상벨이나 비상전화가 설치되어 있는가?		무	소화기는 배치되어 있음.
여성친화성	수유공간과 휴게공간이 나누어져 있는가?		없음	의견 없음.
	문을 열었을 때 수유하는 모습이 보이지 않도록 가림막이나 커튼 설치 여부		무	아이들이 장난으로 인하여 설치하지 않음.
	수유 및 휴게공간에 가족이 함께 들어갈 수 있는가?		없음	수유보다는 아이들 낮잠공간으로 이용하다고 함.

Ⅱ. 들어보고 체험한 결과 보고

○ 이용자 만나보기, 이야기 들어보기

• 저녁이고 비가 와서 그런지 이용자가 없음. 도서관 관계자와 면담을 통하여 영아보다는 유아가 이용수가 많아 수유실 기능보다 간이침대를 사용하면서 유아를 낮잠 자는 정도로 주로 사용하고 있다고 함.

○ 성평등한 조치사항(개선안)

어린이 도서관이라는 특성 없이, 어린이들을 위한 휴게시설이 미흡함.
온 가족이 같이 사용할 수 있는 가족 휴게실이 필요함.

Ⅲ. 사진

		
모니터링 장소 : 어린이도서관 사진 설명 : 세면대	모니터링 장소 : 어린이도서관 사진 설명 : 애기침대	모니터링 장소 : 어린이도서관 사진 설명 : 수유실

2014년 제2기 성 주류화 전략 실천 모니터링 활동보고서(수유실)

활동가 성명	이홍재	모니터링 장소	어린이도서관(서구정림동)	모니터링 일시	2014 .11. 24.
--------	-----	---------	---------------	---------	---------------

I. 눈으로 보는 상태 점검

항목	평가내용	평가결과		모니터단 의견	
		상	하		
설치유무	수유실이 설치되어 있는가?	유		설치됨	
편의	수유실이 별도의 공간으로 마련되어 있는가	유		별도 공간임.	
	수유실의 위치가 화장실과 거리가 떨어져 있는가? (수유실이 화장실과 분리되고 적정 거리에 떨어져 위치함)	유		약4미터 정도거리에 위치함.	
	출입자 관련된 안내가 제시되고 있는가 (남성출입제한, 수유자만 입장 등 이용자 제한 문구 등)	무		제한 문구가 없었음.	
	편의 시설 및 용품이 갖추어져 있는가? 필수 - 세면대, 수유 소파(혹은 미니 침대), 기저귀 교환대, 휴지통, 짐을 둘 수 있는 공간 권장 - 정수기, 전자렌지, 냉장고 등	소파, 미니침대, 세면대			필수적인 시설이 어느 정도 구비됨. 도서관은 어린이가 주로 이용해서 그런지 도서관이나 수유실 상관 없이 책을 읽고 있었으며, 미니침대 밑에 수납장은 못을 고정하여 열지 못하게 되어 짐을 둘 수 없었음.
	수유실 설치 위치(층수, 정문과의 거리 등) (휠체어 사용자 및 유모차가 접근가능한 위치, 영유아 동반 이용 공간과 가까운 곳, 외지거나 시야의 사각 지역을 피하되, 너무 눈에 띄지 않는 곳) 건물안에 수유실 안내표지가 있는가?	장애우분이 이용하기에 접근성이 조금 불편함			수유실에 들어 가려면 도서관 입구를 통해서 가야함. 신발을 벗고 들어가며, 약5 센티정도 턱걸이가 있어 휠체어 등 이용시 조금은 불편할 수도 있음.
접근성	유모차 등이 들어갈 수 있는 문 넓이의 적절성 (최소 0.8m 폭 이상 - 장애인·노인·임산부 등의 편의증진 보장에 관한 법률에 의한 최소폭)	적정		안내표지는 없지만 수유실이라는 표말이 있음.	
쾌적	수유실 위생관리표가 있는가?		무	없었음	
	수유실의 청결이 적절하게 관리되고 있는가?		미흡	청결하지 못함. 아이들이 많이 이용해서 그런지 침대로 청결하지 못하고 정리정돈이 되지 않았음.	
안전	수유실에 비상탈출안내도가 설치되어 있는가?		무	없음.	
	수유실 관리자 또는 관리기관의 연락처가 기재되어 있는가?		무	없음.	
	비상벨이나 비상전화가 설치되어 있는가?		무	없음.	
여성친화성	수유공간과 휴게공간이 나누어져 있는가?		없음	분리되어 있지 않음.	
	문을 열었을 때 수유하는 모습이 보이지 않도록 가림막이나 커튼 설치 여부		무	없음.	
	수유 및 휴게공간에 가족이 함께 들어갈 수 있는가?		없음	없음.	

II. 들어보고 체험한 결과 보고

○ 이용자 만나보기, 이야기 들어보기

- 관리자에게 물어보니, 이용자는 거의 없다고 하여 인터뷰는 하지 못함.
- 관리자분의 말씀을 들어 보면 어린이와 엄마가 거의 같이 오기 때문에 수유실도 거의 도서실 같은 분위기로, 책을 읽다 보면 수유실 침대에서 볼 수 있고, 세면대 있으니 여기서 손도 씻고 다양하게 이용한다고 함.

○ 성평등한 조치사항(개선안)

- 어린이 도서관에 성평등 교육을 할 수 있는 교육실이 같이 있으면 좋겠음.
- 도서관이라는 특성을 살려 교육장소로 수유실을 이용하여 유아에게 교육을, 이용하는 부모에게도 유용한 정보를 제공할 수 있는 장소로 이용하였으면 함.

III. 사진

			
출입구 우측에 신발장과 약 5센치의 턱걸이	수유실 전용 에어컨과 히터 시스템	천장시스템설치	야간 어두운 느낌이 든 수유실 천장



침대 밑에 못으로 고정된 사진



수유실 전경사진



세면대 위 위생적 손씻기 요령



세면대



미니침대



도서관 우측에 수유실 작은 표말



어린이도서관 현판

2014년 제2기 성 주류화 전략 실천 모니터링 활동보고서(수유실)

활동가 성명	강명희	모니터링 장소	한밭도서관	모니터링 일시	2014. 12. 3.
--------	-----	---------	-------	---------	--------------

I. 눈으로 보는 상태 점검

항목	평가내용	평가결과		모니터단 의견
		상	하	
설치유무	수유실이 설치되어 있는가?	유		있음
편의	수유실이 별도의 공간으로 마련되어 있는가	유		있음
	수유실의 위치가 화장실과 거리가 떨어져 있는가? (수유실이 화장실과 분리되고 적정 거리에 떨어져 위치함)	유		있음
	출입자 관련된 안내가 제시되고 있는가 (남성출입제한, 수유자만 입장 등 이용자 제한 문구 등)	무		없음(아빠들도 같이 들어와 기저귀도 갈고 한다함. 그러나 기저귀대는 미설치되어 있으며 화장실에 설치되어 있음)
	편의 시설 및 용품이 갖추어져 있는가? 필수 - 세면대, 수유 소파(혹은 미니 침대), 기저귀 교환대, 휴지통, 짐을 둘 수 있는 공간 권장 - 정수기, 전자렌지, 냉장고 등	없음		없음(소파만 덜렁 있고 그 외는 편의시설이 전무한 상태)
	수유실 설치 위치(층수, 정문과의 거리 등) (휠체어 사용자 및 유모차가 접근가능한 위치, 영유아 동반 이용 공간과 가까운 곳, 외지거나 시야의 사각지역을 피하되, 너무 눈에 띄지 않는 곳)	지하1층		유아도서실 안에 작은 공간으로 있기는 하지만 신을 벗고 들어가야 하기 때문에 유모차는 진입하지 못함.
접근성	건물안에 수유실 안내표지가 있는가?		무	없음
	유모차 등이 들어갈 수 있는 문 넓이의 적절성 (최소 0.8m 폭 이상 - 장애인·노인·임산부 등의 편의증진 보장에 관한 법률에 의한 최소폭)		미흡	미흡
	수유실 위생관리표가 있는가?		무	없음
쾌적	수유실의 청결이 적절하게 관리되고 있는가?		미흡	아주미흡(불결)
	수유실에 비상탈출안내도가 설치되어 있는가?		무	없음
안전	수유실 관리자 또는 관리기관의 연락처가 기재되어 있는가?		무	없음
	비상벨이나 비상전화가 설치되어 있는가?		무	없음
여성친화성	수유공간과 휴게공간이 나누어져 있는가?		없음	없음
	문을 열었을 때 수유하는 모습이 보이지 않도록 가림막이나 커튼 설치 여부		무	없음
	수유 및 휴게공간에 가족이 함께 들어갈 수 있는가?		없음	있음

II. 들어보고 체험한 결과 보고

○ 이용자 만나보기, 이야기 들어보기

- 평일이고 눈이 와서 그런지 이용자는 만날 수 없었으며 직원의 말로는 평일에는 시설견학만 있고 주로 주말에 부모와 아동이 방문한다함.
- 평상시 이용이 없어서 인지 수유실을 모니터링한다고 부탁하자 직원이 점심식사중이라는 설명하였음. 조금 기다렸다 들어가 보니 창고처럼 여름 선풍기 밀대걸레 등 창고처럼 불결하고 정리가 안되어서 좀 당황했음.

○ 성평등한 조치사항(개선안)

- 1989년도에 개관한 대전최대최고의 한밭도서관이 2008년도에 리모델링을 하면서 지금의 수유실을 설치했다고 도서관측에서 설명함. 하지만 '지식과 문화의 보고'라는 지식정보화사회를 선도하는 도서관이 다른 투자에 비해 수유실 투자유지 비용이나 열정이 매우 빈약해 보였음.
- 유아열람실은 지나치게 넓어 책꽂이가 군데군데 비어 있었음. 열람실을 좀 줄이고 수유하는 아기들과 가족이 도서관을 놀이공간처럼 즐겁게 올 수 있도록 개선함이 필요한 것 같음.

2014년 제2기 성 주류화 전략 실천 모니터링 활동보고서(수유실)

활동가 성명	김지찬	모니터링 장소	한밭도서관	모니터링 일시	2014. 12. 3. 13:30
--------	-----	---------	-------	---------	--------------------

I. 눈으로 보는 상태 점검

항목	평가내용	평가결과		모니터단 의견
		상	하	
설치유무	수유실이 설치되어 있는가?	유		설치되어 있음
편의	수유실이 별도의 공간으로 마련되어 있는가	유		별도의 공간임
	수유실의 위치가 화장실과 거리가 떨어져 있는가? (수유실이 화장실과 분리되고 적정 거리에 떨어져 위치함)	유		거리 적정하다고 생각함
	출입자 관련된 안내가 제시되고 있는가 (남성출입제한, 수유자만 입장 등 이용자 제한 문구 등)		유	수유실은 엄마랑 아기랑 모유수유시 이용하는 공간이라고 명시되어 있음 단, 이용을 원할 경우 사무실에 이야기해달라고 되어 있음 수유실은 열려 있었음
	편의 시설 및 용품이 갖추어져 있는가? 필수 - 세면대, 수유 소파(혹은 미니 침대), 기저귀 교환대, 휴지통, 짐을 둘 수 있는 공간 권장 - 정수기, 전자렌지, 냉장고 등			도서관 내 어린이도서관 사무실과 어린이도서관 내 짜투리 공간을 이용하여 수유실로 만들어 사용하고 있음 2008년도 건물 리모델링 당시 필요하다 생각하여 공간을 만들었다고 함 단, 온돌(불이 들어옴)바닥에 소파가 다였음
접근성	수유실 설치 위치(층수, 정문과의 거리 등) (휠체어 사용자 및 유모차가 접근가능한 위치, 영유아 동반 이용 공간과 가까운 곳, 외지거나 시야의 사각지역을 피하 되, 너무 눈에 띄지 않는 곳)	지하1층		어린이 도서관 내에 있었음
	건물안에 수유실 안내표지가 있는가?		무	안내표시에는 수유실 표시가 없었음. 어린이 도서관에 방문하여 직원에게 물어보니 수유실이 있다며 안내해줌 어린이도서관 내 공간에 수유실이 마련되어 있었음
	유모차 등이 들어갈 수 있는 문 넓이의 적절성 (최소 0.8m 폭 이상 - 장애인·노인·임산부 등의 편의증 진 보장에 관한 법률에 의한 최소폭)			미흡
쾌적	수유실 위생관리표가 있는가?		무	없었음
	수유실의 청결이 적절하게 관리되고 있는가?	적정		사무실과 붙어 있는 공간이어서 그런지 방문했을 때에는 깔끔했었음 (우리가 방문했을 때에는 직원들이 그 공간에서 식사를 하고 있었음)
안전	수유실에 비상탈출안내도가 설치되어 있는가?		무	없음

항목	평가내용	평가결과		모니터단 의견
		상	하	
	수유실 관리자 또는 관리기관의 연락처가 기재되어 있는가?		무	없음
	비상벨이나 비상전화가 설치되어 있는가?		무	없음
여성친화성	수유공간과 휴게공간이 나누어져 있는가?		없음	없음
	문을 열었을 때 수유하는 모습이 보이지 않도록 가림막이나 커튼 설치 여부		무	없음
	수유 및 휴게공간에 가족이 함께 들어갈 수 있는가?	있음		공간은 가족이 함께 들어갈 수 있을 정도였으나 안내에 아이와 엄마가 수유하는 공간이라고 명시해두어 멈칫할 가능성 있음

II. 들어보고 체험한 결과 보고

○ 이용자 만나보기, 이야기 들어보기

- 이용자 없었음
- 직원 면담
 - 도서관은 평소에 어린이집 아이들 체험학습으로 이루어짐
 - 주말 및 방학은 일반인 이용자 많음
 - 최근 추세는 아빠와 오는 아이들 많음
 - 영유아의 경우 자주는 아니지만 간혹 수유실을 찾음. 많지는 않다고 함
 - 대부분 6세 이상 도서관을 이용하고 그 이하는 어린이집 체험활동으로 오는 경우라고 함
 - 동구청에 대한 아픈 추억이 있어 도서관 내에 2008년도에 앞서서 수유실을 만들었다는 것에 대해 높이 삼
 - 언제 누가 이용할지 몰라 깨끗했고 난방이 되고 있었음. 단, 기저귀갈이대 등은 없었음. 직원의 말에 의하면 화장실에 다 구성되어 있다고 함

○ 성평등한 조치사항(개선안)

- 영유아들의 방문이 있고, 시민들의 불편을 최소화하기 위해서 수유실 공간에 대한 재정리가 필요하다고 생각됨 (소파만 있는 공간이 아니라 칸막이, 수유쿠션, 정수기 등) 수유 관련 물품 구입 필요하다고 생각됨
- 1층 로비, 엘리베이터, 입구 등 안내판에 수유실 안내문구 명시할 필요 있음 (안내판만 보고 없다고 생각할 수도 있음)

Ⅲ. 사진

<p>모니터링 장소 : 층별안내도 사진 설명 : 수유실 안내 없음</p>	<p>모니터링 장소 : 도서관 내 수유실 안내 사진 설명 : 어린이도서관 내 수유실 안내현판</p>	<p>모니터링 장소 : 수유실 내부 사진 설명 : 수유실 내 공간모습(소파만 있음)</p>
<p>모니터링 장소 : 수유실 공간 사진 설명 : 도서관가 사무실 양쪽으로 통하는 문이 있음(짜투리 공간 이용함). 그래서 사무실쪽을 통해서 이용하도록 권면함</p>	<p>모니터링 장소 : 수유실문 사진 설명 : 엄마와 아기가 모유수유시 이용하는 공간임을 명시. 가족 및 아빠의 입출입에 대해선 언급이 없었음</p>	

제3절 대형마트

2014년 제2기 성 주류화 전략 실천 모니터링 활동보고서(수유실)

활동가 성명	양반석	모니터링 장소	롯데마트 노은점	모니터링 일시	2014. 12. 2.
--------	-----	---------	----------	---------	--------------

I. 눈으로 보는 상태 점검

항목	평가내용	평가결과		모니터단 의견
		상	하	
설치유무	수유실이 설치되어 있는가?	유		내용 없음
편의	수유실이 별도의 공간으로 마련되어 있는가	유		내용 없음
	수유실의 위치가 화장실과 거리가 떨어져 있는가? (수유실이 화장실과 분리되고 적정 거리에 떨어져 위치함)	유		고객센터 바로 옆에 위치해 있음.
	출입자 관련된 안내가 제시되고 있는가 (남성출입제한, 수유자만 입장 등 이용자 제한 문구 등)		유	휴게공간에는 남성출입이 가능하고, 수유실 안으로는 출입이 불가능함.
	편의 시설 및 용품이 갖추어져 있는가? 필수 - 세면대, 수유 소파(혹은 미니 침대), 기저귀 교환대, 휴지통, 짐을 둘 수 있는 공간 권장 - 정수기, 전자렌지, 냉장고 등			세면대, 수유 소파, 기저귀 교환대, 휴지통, 짐을 둘 수 있는 공간, 정수기, 전자레인지, 냉장고
접근성	수유실 설치 위치(층수, 정문과의 거리 등) (휠체어 사용자 및 유모차가 접근가능한 위치, 영유아 동반 이용 공간과 가까운 곳, 외지거나 시야의 사각지역을 피하되, 너무 눈에 띄지 않는 곳)		2층	생각보다는 잘 보이는 곳에 위치해 있음.
	건물안에 수유실 안내표지가 있는가?	유		내용 없음
	유모차 등이 들어갈 수 있는 문 넓이의 적절성 (최소 0.8m 폭 이상 - 장애인·노인·임산부 등의 편의증진 보장에 관한 법률에 의한 최소폭)	적정		내용 없음
쾌적	수유실 위생관리표가 있는가?	유		내용 없음
	수유실의 청결이 적절하게 관리되고 있는가?	적정		내용 없음
안전	수유실에 비상탈출안내도가 설치되어 있는가?	유		내용 없음
	수유실 관리자 또는 관리기관의 연락처가 기재되어 있는가?	유		도움벨로 대신하여 설치되어 있음.
	비상벨이나 비상전화가 설치되어 있는가?	유		내용 없음
여성친화성	수유공간과 휴게공간이 나누어져 있는가?	있음		내용 없음
	문을 열었을 때 수유하는 모습이 보이지 않도록 가림막이나 커튼 설치 여부	유		내용 없음
	수유 및 휴게공간에 가족이 함께 들어갈 수 있는가?	있음		아빠까지 출입이 가능함.

II. 들어보고 체험한 결과 보고

○ 이용자 만나보기, 이야기 들어보기

이용자와 만나서 이야기를 해봤는데, 수유실 내부도 사용 하시지만, 전자레인지나 정수기를 이용하여 분유를 아이에게 준다고 함. 시설에 대해서는 만족을 하신다고 함.

○ 성평등한 조치사항(개선안)

여러 곳을 돌아 다녀 모니터링을 했는데, 롯데마트 수유실 시설은 정말 좋아 조치사항이 딱히 없다고 생각하지만, 유모차가 들어가지 않을 수도 있어서 입구를 조금 넓혔으면 함.

III. 사진



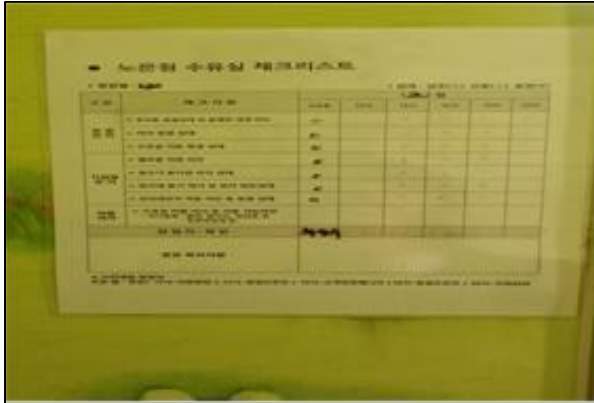
모니터링 장소 : 롯데마트 노은점
사진 설명 : 입구가 생각보다는 좁아 유모차가 들어가기 힘들 수도 있음.



모니터링 장소 : 롯데마트 노은점
사진 설명 : 남성이 유아 휴게실은 출입은 가능 하지만 수유실 내부는 자제해달라는 안내표.



모니터링 장소 : 롯데마트 노은점
사진 설명 : 다른 곳과 다르게 유아 화장실까지 설치해 놓음.



모니터링 장소 : 롯데마트 노은점
 사진 설명 : 위생관리 점검표와 수유실 체크리스트가 비치됨.



모니터링 장소 : 롯데마트 노은점
 사진 설명 : 전자레인지, 정수기, 싱크대가 있어서 편리하게 이용할 수 있고 젓병 세척제도 있어서 이용자들의 편의를 도울 수 있음.



모니터링 장소 : 롯데마트 노은점
 사진 설명 : 연락처는 기재되어 있지 않지만 도움전화기를 이용하여 불편사항이 있을 때 이용할 수 있음.



모니터링 장소 : 롯데마트 노은점
 사진 설명 : 아기 침대들과 소파



모니터링 장소 : 롯데마트 노은점
 사진 설명 : 청결을 위한 물티슈와 일회용 비닐팩이 비치되어 있음.



모니터링 장소 : 롯데마트 노은점
 사진 설명 : 가운데에 짐을 둘 수 있는 공간과 소파들.

2014년 제2기 성 주류화 전략 실천 모니터링 활동보고서(수유실)

활동가 성명	허현진	모니터링 장소	롯데마트 노은점	모니터링 일시	2014. 12. 2.
--------	-----	---------	----------	---------	--------------

I. 눈으로 보는 상태 점검

항목	평가내용	평가결과		모니터단 의견	
		상	하		
설치유무	수유실이 설치되어 있는가?	유		설치되어 있음	
	수유실이 별도의 공간으로 마련되어 있는가?	유		별도의 공간으로 되어 있음	
편의	수유실의 위치가 화장실과 거리가 떨어져 있는가? (수유실이 화장실과 분리되고 적정 거리에 떨어져 위치함)		무	화장실 바로 옆에 위치함. 아동용 화장실을 별도 설치함.	
	출입자 관련된 안내가 제시되고 있는가 (남성출입제한, 수유자만 입장 등 이용자 제한 문구 등)		유	[유아 휴게실 이용 안내] “유아 휴게실 안쪽에는 수유중인 고객이 있을 수 있습니다.” “유아동반 남성고객님께서서는 안쪽 수유실 출입은 자제해 주시기 바랍니다.”	
	편의 시설 및 용품이 갖추어져 있는가? 필수 - <u>세면대</u> , <u>수유 소파</u> 혹은 미니 침대), <u>기저귀 교환대</u> , <u>휴지통</u> , <u>짐을 둘 수 있는 공간</u> 권장 - <u>정수기</u> , <u>전자렌지</u> , 냉장고 등	세면대, 정수기, 전자렌지 각 1대, 기저귀 교환대 2개, 휴지통 1개, 수유소파 약 3개 등			조도조절 가능, 스피커를 이용하여, 잔잔한 음악을 틀어놓음. 휴게공간에는 잡지가 있었음. 젖병 세척제, 세척솔, 손소독제, 물티슈, 일회용비닐이 있었음.
	수유실 설치 위치(층수, 정문과의 거리 등) (휠체어 사용자 및 유모차가 접근가능한 위치, 영유아 동반 이용 공간과 가까운 곳, 외지거나 시야의 사각지역을 피하되, 너무 눈에 띄지 않는 곳)	2층			1층 정문으로 들어와 2층으로 올라가야 하지만, 어린이 놀이터가 2층에 위치하고 있으며, 엘리베이터, 비상구가 가까이 위치해있음. 입구 복도에 카트가 줄서 있어 외관상 보기 좋지 않았으며, 유모차 등의 이동도 불편해 보임.
접근성	건물안에 수유실 안내표지가 있는가?	유		1층에서 부터 수유실을 찾아가기에는 어려움.	
	유모차 등이 들어갈 수 있는 문 넓이의 적절성 (최소 0.8m 폭 이상 - 장애인·노인·임산부 등의 편의증진 보장에 관한 법률에 의한 최소폭)		미흡	문 넓이는 유모차가 통과할 수는 있으나 불편함.	
쾌적	수유실 위생관리표가 있는가?	유		체크리스트가 있음.	
	수유실의 청결이 적절하게 관리되고 있는가?	적정		물기 없이 깨끗한 싱크대	
안전	수유실에 비상탈출안내도가 설치되어 있는가?		무	입구 복도에 부착되어 있음.	
	수유실 관리자 또는 관리기관의 연락처가 기재되어 있는가?		무	없음	
	비상벨이나 비상전화가 설치되어 있는가?	유		휴게실에 비상전화가 설치되어 있음.	
여성친화성	수유공간과 휴게공간이 나누어져 있는가?	있음		휴게공간, 수유공간, 기저귀갈이 공간이 분리되어 있음.	
	문을 열었을 때 수유하는 모습이 보이지 않도록 가림막이나 커튼 설치 여부	유		수유공간을 분리하는 커튼은 있으나 개별커튼이 아니기 때문에 다른 이용자와 함께 수유함.	
	수유 및 휴게공간에 가족이 함께 들어갈 수 있는가?	있음		휴게공간은 동행인과 함께 들어갈 수 있으나, 수유공간은 엄마와 아이만 입장 가능.	

II. 들어보고 체험한 결과 보고

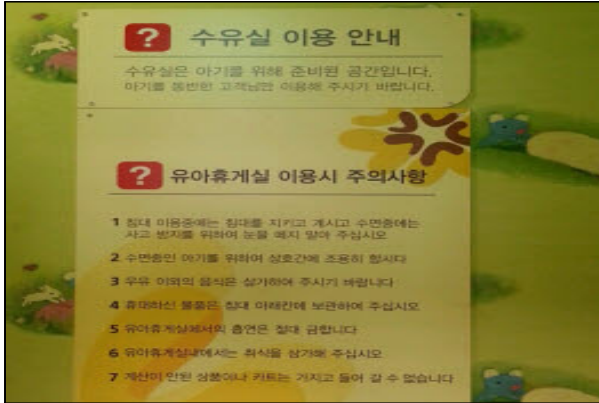
○ 이용자 만나보기, 이야기 들어보기

- 수유실 이용자 : 주로 음식을 데우는 곳으로 활용하며, 수유하기에 좋다고 함.

○ 성평등한 조치사항(개선안)

- 수유실 내부 온도가 낮고, 입구 복도에 카트가 줄서 있어 외관상 보기 좋지 않았으며, 유모차 등의 이동도 불편해 보임. 담당자 연락처 없음.
 - > 좀 더 쾌적하고 편안한 분위기에서 수유할 수 있도록 내부를 구성해야 함(예: 개별커튼, 시계 등).
 - > 수유실 내부 온도를 따뜻하게 유지해야함.
 - > 2층 화장실 바로 옆에 위치하여 있었으나 아동용 화장실, 어린이 놀이터, 엘리베이터, 비상구 등이 가까이 있어 위치상 적합하다고 판단됨. 다만 1층에서부터 2층 수유실을 찾아가는 표지가 눈에 띄지 않아 불편함으로 수유실 표지를 어린이 카트 등에 설치하고 전광판, 안내 방송 등을 이용해 홍보하는 것이 좋겠음.
 - > 수유실 입구 복도에 길게 늘어선 카트를 다른 장소로 배치해야함.
 - > 담당자 연락처를 체크리스트 아래에 기재하는 것이 좋겠음.
 - > 비상벨의 경우 마트의 기존 보안업체를 이용하면 쉽게 설치 가능할 것으로 보임.

Ⅲ. 사진



모니터링 장소 : 수유실(내부)
사진 설명 : 수유실 이용안내 및 주의사항



모니터링 장소 : 유아휴게실(내부)
사진 설명 : 기저귀 교환대 옆 물티슈, 일회용 비닐팩, 짐을 둘 수 있는 공간



모니터링 장소 : 유아휴게실(싱크대)
사진 설명 : 젖병 세정제와 세척솔, 손비누



모니터링 장소 : 유아휴게실(내부)
사진 설명 : 동행인을 위한 소파와 잡지(동화책은 없음)

● 노은점 수유실 체크리스트

구분	체크사항	09시	12시	14시	16시	18시	20시
정기 점검	수유실 청결상태 및 불쾌한 냄새 여부						
	배변 청결 상태						
	수유실 주변 청결 상태						
시설물 점검	정수기 작동 여부						
	정수기 필터 교체 여부						
	정수기 물기 제거 및 청결 상태						
비밀 관리	인사관리						
	수유실 비품 비치 및 사용 가능여부						
점검자 확인							
점검 책임자							

※ 세균검출, 정수기 관리 : 정기점검 / 09시-12시, 14시-16시 / 18시-20시 / 20시-22시

모니터링 장소 : 유아휴게실(내부)
사진 설명 : 노은점 수유실 체크리스트



모니터링 장소 : 유아휴게실(입구)
사진 설명 : 쇼핑카트가 복도에 줄지어 있음.

2014년 제2기 성 주류화 전략 실천 모니터링 활동보고서(수유실)

활동가 성명	김유경	모니터링 장소	롯데마트 서대전점	모니터링 일시	2014. 11. 06
--------	-----	---------	-----------	---------	--------------

I. 눈으로 보는 상태 점검

항목	평가내용	평가결과		모니터단 의견
		상	하	
설치유무	수유실이 설치되어 있는가?	유		
편의	수유실이 별도의 공간으로 마련되어 있는가?	유		
	수유실의 위치가 화장실과 거리가 떨어져 있는가? (수유실이 화장실과 분리되고 적정 거리에 떨어져 위치함)		무	바로 뒤쪽에 화장실이 있었음. 적정거리 떨어져 위치한 것 같지 않음.
	출입자 관련된 안내가 제시되고 있는가 (남성출입제한, 수유자만 입장 등 이용자 제한 문구 등)		유	“유아휴게실은 아이와 엄마가 함께 사용하는 공간이며 모유수유를 하는 곳입니다. 보다 쾌적한 환경을 위해 남성고객님의 출입을 제한하오니 양해 부탁드립니다.”라고 적혀져 있어 남성출입을 제한하고 있음.
	편의 시설 및 용품이 갖추어져 있는가? 필수 - 세면대, 수유 소파(혹은 미니 침대), 기저귀 교환대, 휴지통, 짐을 둘 수 있는 공간 권장 - 정수기, 전자렌지, 냉장고 등			분리된 공간이 3군데로 돼 있었는데 통로를 들어오면 3인용소파, 2인소파, 선반, 전자레인지, 정수기, 세면대, 수납공간이 있었고 수유공간엔 1인소파 2개, 아기침대1개가 있었으며 다른 남은 한 공간엔 기저귀교환대 4개와 물티슈, 휴지통, 비닐, 소화기 등이 비치되어 있었음.
접근성	수유실 설치 위치(층수, 정문과의 거리 등) (휠체어 사용자 및 유모차가 접근가능한 위치, 영유아 동반 이용 공간과 가까운 곳, 외지거나 시야의 사각지역을 피하되, 너무 눈에 띄지 않는 곳)	1층 세탁소 앞에 위치		일단은 계산대 밖에 위치해 있음. 때문에 계산을 끝낸 뒤 이용해야 함. 특히 2층에 유아매장이 위치하고 3층에 문화센터가 있는데 너무 멀리 떨어져있어 이용하기 위한 이동거리가 너무 많.
	건물안에 수유실 안내표지가 있는가?	유		
	유모차 등이 들어갈 수 있는 문 넓이의 적절성 (최소 0.8m 폭 이상 - 장애인·노인·임산부 등의 편의증진 보장에 관한 법률에 의한 최소폭)		미흡	두사람이 나란히 서서는 들어갈 수 없음. 게다가 통로처럼 되어있어 유모를 끌고 들어가는 약간 버거울 듯 함.
쾌적	수유실 위생관리표가 있는가?	유		꼼꼼하게 체크하고 있는 듯 함.
	수유실의 청결이 적절하게 관리되고 있는가?	적정		
안전	수유실에 비상탈출안내도가 설치되어 있는가?	유		
	수유실 관리자 또는 관리기관의 연락처가 기재되어 있는가?	유		
	비상벨이나 비상전화가 설치되어 있는가?	유		
여성친화성	수유공간과 휴게공간이 나누어져 있는가?	있음		기저귀 갈 수 있는 공간까지 마련돼 있었음.
	문을 열었을 때 수유하는 모습이 보이지 않도록 가림막이나 커튼 설치 여부	유		통로로 되어있고 문에 커튼이 있었으며 들어가서도 수유실에는 별도의 커튼이 설치돼있었음.
	수유 및 휴게공간에 가족이 함께 들어갈 수 있는가?	있음		남성출입제한 문구가 밖에 있긴 하지만 출입가능 할 듯하며 수유실 내

항목	평가내용	평가결과		모니터단 의견
		상	하	
				부의 수유장소 커튼문 위쪽에 다시 작은 안내판으로 수유장소이므로 남성 출입을 제하는 곳이라고 적혀져 있어 기다리는 장소까지는 들어와도 될듯함.

II. 들어보고 체험한 결과 보고

○ 이용자 만나보기, 이야기 들어보기

활동가 : “안녕하세요! 여기 자주 이용하시나요?”
 수유실 이용객 : “네, 주로 이용하는 편이에요.”
 활동가 : “혹시 사용하시면서 개선해줬으면 좋겠다, 하는 부분 있으신가요?”
 수유실 이용객 : “음, 다른 건 다 좋아요. 생긴지 얼마 안 되어 아직 시설도 깨끗하고, 아직까진 관리도 잘되는 것 같고. 다만, 여기 겨울이 되면 너무 추워요. 온풍기가 없는 건지.”
 활동가 : “아, 수유실 위치는 괜찮으신가요?”
 수유실 이용객 : “위치도 2층이나 3층에 있었으면 좋겠어요. 주로 아이 데리고 2~3층 이용하거든요. 근데 수유하려면 여기까지 내려 와야 되는 번거로움이 있죠.”
 활동가 : “또 다른 개선점 없으신가요?”
 수유실 이용객 : “음, 수유실이 계산대 밖에 있는거! 그것도 좀 그렇네요. 장보다 나올 수 없으니까 그것도 좀 불편하네요”
 활동가 : “밖에 남성출입을 제한하는 문구가 있던데 그거에 대해서는 어떻게 생각하시나요?”
 수유실 이용객 : “그건 반대예요! 수유하거나 기저귀 갈 때 남편이 도움이 많이 되거든요. 특히 장보다가 아이 기저귀 갈아 줘야 될 때,, 장보는 사람은 나인데 애기아빠한테 카트 맡기고 여기로 와서 다시 장보러 들어간 적도 많거든요. 애기아빠가 들어갈 수 있는 공간이면 애기아빠가 갔다 와도 되는데.”
 활동가 : “아, 잘 들었습니다. 인터뷰에 응해주셔서 감사합니다.”

○ 성평등한 조치사항(개선안)

- 기저귀 교환대를 안쪽에 설치하지 말고 가족들이 기다릴 수 있는 공간에 설치하는 것이 좋을 것 같음. 왜냐하면 기저귀 교환을 위해 수유방을 지나기 때문에 아빠들이 들어가기 꺼려질듯 함. 교환대가 가족 휴게 공간에 설치되어 있으면 남성들도 들어와서 무난히 기저귀 갈 수 있을 것 같음.

III. 사진



모니터링 장소 : 롯데마트 수유실 문 앞
 사진 설명 : 들어가는 입구에 예쁜커튼으로 가려져 있음.



모니터링 장소 : 수유실 들어가는 통로
 사진 설명 : 커튼을 열어도 내부가 보이지 않게끔 벽이 설치되어있음.



모니터링 장소 : 수유실 내부
 사진 설명 : 싱크대와 그 밖의 필요물품 구비돼 있음.



모니터링 장소 : 수유실 내부
 사진 설명 : 가족들이 기다릴 수 있는 장소로 마련된 듯 함. 벽마다 육아정보 글이 게시되어 있음.



모니터링 장소 : 수유실 내부 수유공간
 사진 설명 : 수유공간이 별도로 마련되어 있고 앞에 커튼이 설치돼있음. 커튼을 올리고 찍어 사진에는 커튼이 안보임.



모니터링 장소 : 수유실 내부 기저귀 갈아주는 공간
 사진 설명 : 기저귀 교환대가 4개 비치돼있으며 물티슈와 쓰레기통 선반 등이 구비돼있음.

2014년 제2기 성 주류화 전략 실천 모니터링 활동보고서(수유실)

활동가 성명	임정선	모니터링 장소	롯데마트 서대전점	모니터링 일시	2014. 11. 06 - 11. 19
--------	-----	---------	-----------	---------	-----------------------

I. 눈으로 보는 상태 점검

항목	평가내용	평가결과		모니터단 의견
		상	하	
설치유무	수유실이 설치되어 있는가?	유		
편의	수유실이 별도의 공간으로 마련되어 있는가	유		
	수유실의 위치가 화장실과 거리가 떨어져 있는가? (수유실이 화장실과 분리되고 적정 거리에 떨어져 위치함)	유		화장실은 수유실 대각선 맞은편에 설치되어 있어 적절해 보임.
	출입자 관련된 안내가 제시되고 있는가 (남성출입제한, 수유자만 입장 등 이용자 제한 문구 등)		유	남성은 출입을 제한해 달라는 안내문구가 있음.
	편의 시설 및 용품이 갖추어져 있는가? 필수 - 세면대, 수유 소파(혹은 미니 침대), 기저귀 교환대, 휴지통, 짐을 둘 수 있는 공간 권장 - 정수기, 전자렌지, 냉장고 등	싱크대, 전자렌지, 세정제, 세척솔, 정수기, 기저귀교환대, 소파,		
접근성	수유실 설치 위치(층수, 정문과의 거리 등) (휠체어 사용자 및 유모차가 접근가능한 위치, 영유아 동반 이용 공간과 가까운 곳, 외지거나 시야의 사각지역을 피하되, 너무 눈에 띄지 않는 곳)			정문에서 직선을 맞은편 끝에 수유실이 있음. 이동이나 찾기가 불편하지는 않았으나 유아용품 매장이나 놀이시설 근처에 위치하지 않아, 에스컬레이터를 타고 일부러 1층으로 내려 와야 하는 불편함이 있음.
	건물안에 수유실 안내표지가 있는가?		무	수유실이 아닌 유아휴게실로 안내되어 있음.
	유모차 등이 들어갈 수 있는 문 넓이의 적절성 (최소 0.8m 폭 이상 - 장애인·노인·임산부 등의 편의증진 보장에 관한 법률에 의한 최소폭)	적정		폭은 적절하였으나, 입구에 각이 져있어 휠체어가 들어가기는 불편해보였음.
쾌적	수유실 위생관리표가 있는가?	유		
	수유실의 청결이 적절하게 관리되고 있는가?	적정		
안전	수유실에 비상탈출안내도가 설치되어 있는가?		무	없음
	수유실 관리자 또는 관리기관의 연락처가 기재되어 있는가?	유		
	비상벨이나 비상전화가 설치되어 있는가?	유		
여성친화성	수유공간과 휴게공간이 나누어져 있는가?	있음		3곳으로 나뉘어져 있으나, 귀저귀교환 침대가 가장 안쪽에 4개의 설치 위치가 부적절해 보임.
	문을 열었을 때 수유하는 모습이 보이지 않도록 가림막이나 커튼 설치 여부	유		분리된 3곳 중 1곳이 모유수유가 가능하게 되어있음.
	수유 및 휴게공간에 가족이 함께 들어갈 수 있는가?		없음	남성외의 가족은 가능함.

II. 들어보고 체험한 결과 보고

○ 이용자 만나보기, 이야기 들어보기

▶ 인터뷰 내용

- 집이 근처라 종종 이용하고 있어요.
- 수유실 위치가 잘못되어 있어요. 2층에 유아매장과 놀이시설이 있는데 1층에 수유실이 있어서 에스컬레이터를 타고 많이 돌아서 내려와야 해서 많이 불편해요.
- 다른 곳도 종종 이용하는데 별로 더 낫다는 생각은 들지 않네요. 대전지역 마트에 있는 수유실은 거의 비슷한거 같아요.
- 종종 이용하는 곳이어서 구조를 알고 있기에 찾는데 불편함은 없었어요.
- 내부에 에어컨이 있어서였는지는 모르겠으나, 여름엔 덥다는 느낌은 없었는데 겨울엔 너무 춥워요. 아가 옷을 벗기고 기저귀를 갈아준 후 물티슈로 닦아줘야 하는데 입장바뀌 생각하면 어른이라도 춥지 않을까 싶네요.

○ 성평등한 조치사항(개선안)

- 남성 출입 제한 문구 : 아빠와 남성이 구별된 존재인가라는 질문을 하게 됨. “엄마와 아기가 함께 사용하는 공간이니 남성은 출입을 제한”한다는 문장에서 어떤 아빠가 “난 아빠지 남성이 아니야”라고 생각하며 수유실을 마음 편히 들어갈 수 있을까 싶음. “육아는 엄마(여성)의 몫이니 남성은 하지마세요”라고 말하고 있는 듯함. 육아는 가족이 함께하는 공동의 몫으로 생각되는 안내문구로 고쳐졌으면 함. 그리고 아빠가 육아를 해야 하는 한부모도 배려되어야 하지 않을까 싶음.
- 수유실 내부 공기가 낮음. 아이가 기저귀를 교환하려면 하의를 다 벗어야 하고, 물티슈로 닦아준 후 기저귀를 다시 채워야 하는데 내부 온도를 따뜻하게 해주는 건 중요할 것 같음. 또한 모유수유를 하는 엄마에게도 실내를 따뜻하게 하는 것은 중요함.
- 휴게실, 수유실, 기저귀를 교환할 수 있는 장소가 분리되어 있긴 하나, 배치가 잘못된 것 같음. 가장 안쪽에 수유실을 설치하고 싱크대 앞쪽을 기저귀 교환할 수 있도록 하며, 가족휴게 공간을 조금 더 아늑하고 따뜻한 분위기로 만드는 것을 제안함. 싱크대 앞쪽에 수유실이 있어 젖먹는 아기가 소음에 방해받을 수 있음.

III. 사진

<p>모니터링 장소 :롯데마트 서대전점 사진 설명 : 엄마와 아기가 사용하는 공간이라는 문구가 아니여서 다행임.</p>	<p>모니터링 장소 :롯데마트 서대전점 사진 설명 : 수유실 입구에 간이 의자가 있어 그나마 남자가족이 앉아서 기다릴 수 있음.</p>	<p>모니터링 장소 :롯데마트 서대전점 사진 설명 : 수유실을 들어서면 보이는 전경</p>	<p>모니터링 장소 :롯데마트 서대전점 사진 설명 : 수유실 입구 측면에 위치한 관리 체크리스트</p>
<p>모니터링 장소 :롯데마트 서대전점 사진 설명 : 가족이 쉴 수 있는 공간으로 보이는 입구 앞 소파 옆에 고객센터 전화번호와 비상벨이 설치되어 있음.</p>	<p>모니터링 장소 :롯데마트 서대전점 사진 설명 : 모유수유를 할 수 있는 공간 바로 앞에 싱크대가 설치되어 있음. 입구에 있었으면 좋았을 것 같음.</p>	<p>모니터링 장소 :롯데마트 서대전점 사진 설명 : 수유실 가장 안쪽에 있는 기저귀교환대. 4개가 있는데 공간이 비좁아 보임. 짐을 놓을 수 있도록 테이블이 있지만 여러 명이 사용할 경우 협소한 공간에서 불편할 듯 싶음.</p>	<p>모니터링 장소 :롯데마트 서대전점 사진 설명 : 젖병 세척솔과 세정제 물비누, 정수기 전자렌지 휴지 등이 설치.</p>
<p>모니터링 장소 :롯데마트 서대전점 사진 설명 : 물티슈와 1회용 비닐봉지가 있는 기저귀를 갈아주 후 비닐봉지에 넣어 휴게실 밖에 버리도록 하고 있음. 수유실 내부엔 휴지통이 없음.</p>	<p>모니터링 장소 :롯데마트 서대전점 사진 설명 : 수유실 가장 안쪽 공간 기저귀 교환공간에 에어컨이 설치되어 있음.</p>	<p>모니터링 장소 :롯데마트 서대전점 사진 설명 : 모유수유공간으로 분리되어 있음. 이곳 위쪽에 있는 안내문구임. 입구에 성고객출입을 제한한다는 문구와 상이함.</p>	<p>모니터링 장소 :롯데마트 서대전점 사진 설명 : 모유수유 공간에 소파 2개, 간이 침대가 있음.</p>

2014년 제2기 성 주류화 전략 실천 모니터링 활동보고서(수유실)

활동가 성명	송은영	모니터링 장소	롯데마트 테크노점	모니터링 일시	2014. 11. 24.
--------	-----	---------	-----------	---------	---------------

I. 눈으로 보는 상태 점검

항목	평가내용	평가결과		모니터단 의견
		상	하	
설치유무	수유실이 설치되어 있는가?	유		설치되어 있음.
편의	수유실이 별도의 공간으로 마련되어 있는가	유		1인실 수유실이 있어 엄마와 아이가 안정감을 느낌.
	수유실의 위치가 화장실과 거리가 떨어져 있는가? (수유실이 화장실과 분리되고 적정 거리에 떨어져 위치함)	유		거리는 4m 거리고 적절하면서 같이 사용하기가 편함.
	출입자 관련된 안내가 제시되고 있는가 (남성출입제한, 수유자만 입장 등 이용자 제한 문구 등)		유	이유식 먹일 수 있는 공간이 있지만, 아빠와는 같이 사용할 수 없게 되어 있음.
	편의 시설 및 용품이 갖추어져 있는가? 필수 - 세면대, 수유 소파(혹은 미니 침대), 기저귀 교환대, 휴지통, 짐을 둘 수 있는 공간 권장 - 정수기, 전자렌지, 냉장고 등 수유실 설치 위치(층수, 정문과의 거리 등)	세면대, 수유소파, 기저귀 교환대		
접근성	(휠체어 사용자 및 유모차가 접근가능한 위치, 영유아 동반 이용 공간과 가까운 곳, 외지거나 시야의 사각지역을 피하되, 너무 눈에 띄지 않는 곳)		휠체어, 유모차 접근가능함.	
	건물안에 수유실 안내표지가 있는가?	유		안내표시가 잘 보임.
	유모차 등이 들어갈 수 있는 문 넓이의 적절성 (최소 0.8m 폭 이상 - 장애인·노인·임산부 등의 편의증진 보장에 관한 법률에 의한 최소폭)	적정		
쾌적	수유실 위생관리표가 있는가?	유		위생관리표로 잘 작성되어 있음.
	수유실의 청결이 적절하게 관리되고 있는가?	적정		깨끗하게 잘 관리하고 청소하는 분이 청소하는 걸 보았음.
안전	수유실에 비상탈출안내도가 설치되어 있는가?		무	수유실 출입구에는 안전을 위한 CCTV작동함.
	수유실 관리자 또는 관리기관의 연락처가 기재되어 있는가?	유		사용방법도 자세히 설명해서 부착해둬.
	비상벨이나 비상전화가 설치되어 있는가?	유		도움콜이 있어 언제든지 전화 됨.
여성친화성	수유공간과 휴게공간이 나누어져 있는가?	있음		휴게공간이 나누어져 있어 좋지만 아빠는 들어오지 못함.
	문을 열었을 때 수유하는 모습이 보이지 않도록 가림막이나 커튼 설치 여부	유		1인실로 수유공간이 나누어져 있어 안정감이 있음.
	수유 및 휴게공간에 가족이 함께 들어갈 수 있는가?		없음	이유식을 할 수 있는 공간은 있지만 아빠는 들어갈 수 없음.

II. 들어보고 체험한 결과 보고

○ 이용자 만나보기, 이야기 들어보기

- 사용 중인 아이엄마가 가끔 와서 이용하는데 마트직원이 수시로 들어와서 개인적 볼 일을 보는 것을 보았다고 말함.
- 그나마 다른 마트보다 안락한 공간이라고 함.

○ 성평등한 조치사항(개선안)

- 1인실 수유실로 잘 운영되고 있지만, 수유실 옆 공간에 유아동반을 해서 이용하는 공간은 있지만, 남성출입제한으로 같이 유아를 돌보지 못함.
- 수유실과 가족 출입이 가능한 유아휴게실이 분리 되어 있으면 좋을 것 같음.

III. 사진

				
<p>모니터링 장소 : 롯데마트 (테크노점) 사진 설명 : 수유실</p>	<p>모니터링 장소 : 롯데마트 (테크노점) 사진 설명 : 휴게공간</p>	<p>모니터링 장소 : 롯데마트 (테크노점) 사진 설명 : 전자렌지, 정수기, 세면대</p>	<p>모니터링 장소 : 롯데마트 (테크노점) 사진 설명 : 위생점검표</p>	<p>모니터링 장소 : 롯데마트 (테크노점) 사진 설명 : 기저귀 교환대</p>

2014년 제2기 성 주류화 전략 실천 모니터링 활동보고서(수유실)

활동가 성명	이홍재	모니터링 장소	롯데마트 테크노점 수유실	모니터링 일시	2014. 11. 24.
--------	-----	---------	---------------	---------	---------------

I. 눈으로 보는 상태 점검

항목	평가내용	평가결과		모니터단 의견
		상	하	
설치유무	수유실이 설치되어 있는가?	유		설치됨.
편의	수유실이 별도의 공간으로 마련되어 있는가	유		설치됨.
	수유실의 위치가 화장실과 거리가 떨어져 있는가? (수유실이 화장실과 분리되고 적정 거리에 떨어져 위치함)		무	수유실과 화장실이 바로 옆에 붙어있음 다만 너무 가까워 남편(남성)이 지나갈때 조금은 부담스러움.
	출입자 관련된 안내가 제시되고 있는가 (남성출입제한, 수유자만 입장 등 이용자 제한 문구 등)	무		있음. “남성또는 가족은 가급적 밖에서 기다려 주세요.”라는 문구가 있음.
	편의 시설 및 용품이 갖추어져 있는가? 필수 - 세면대, 수유 소파(혹은 미니 침대), 기저귀 교환대, 휴지통, 짐을 둘 수 있는 공간 권장 - 정수기, 전자렌지, 냉장고 등	소파, 미니침대, 휴지 통, 짐을 둘 수 있는 공간. 전자렌지, 정수 기 등이 있음.		정수기, 전자렌지가 구비되어 있음.
접근성	수유실 설치 위치(층수, 정문과의 거리 등) (휠체어 사용자 및 유모차가 접근가능한 위치, 영유아 동반 이용 공간과 가까운 곳, 외지거나 시야의 사각지역을 피하 되, 너무 눈에 띄지 않는 곳)	장애우분이 이용하기 에 접근성이 양호함.		턱걸이나 방지턱같은 것은 없고 안내판까지 설치되어 장애우분도 이용 이 가능함. 또 영유아동반 이동가능함. 수유실은 2층, 매장 입구 우측 끝에 있음. 정문으로 다소 멀게 느낄 수 있는 거리이고 매장의 특성상 올라가는 방 향과 내려가는 방향이 틀려서 장애우분도 이용이 가능하지만 도보로 이 용하는 고객보다 돌아가는 시간이 걸림.
	건물안에 수유실 안내표지가 있는가?	유		있음.
	유모차 등이 들어갈 수 있는 문 넓이의 적절성 (최소 0.8m 폭 이상 - 장애인·노인·임산부 등의 편의증 진 보장에 관한 법률에 의한 최소폭)		미흡	
쾌적	수유실 위생관리표가 있는가?	유		설치됨.
	수유실의 청결이 적절하게 관리되고 있는가?	적정		설치됨. 청소도 잘 되고 쓰레기통도 깨끗이 비워져 있어 모니터링 하는 저도 기분이 좋았음.

항목	평가내용	평가결과		모니터단 의견
		상	하	
안전	수유실에 비상탈출안내도가 설치되어 있는가?		무	없었음.
	수유실 관리자 또는 관리기관의 연락처가 기재되어 있는가?	유		연락처가 기재되어 있음.
	비상벨이나 비상전화가 설치되어 있는가?	유		설치됨.
여성친화성	수유공간과 휴게공간이 나누어져 있는가?	있음		두 공간으로 나누어져 있음.
	문을 열었을 때 수유하는 모습이 보이지 않도록 가림막이나 커튼 설치 여부	유		설치됨.
	수유 및 휴게공간에 가족이 함께 들어갈 수 있는가?		없음	“남성 또는 가족은 가급적 들어 가지 말라주세요”라는 문구가 있음.

II. 들어보고 체험한 결과 보고

○ 이용자 만나보기, 이야기 들어보기

• 제가 남자라서 그런지 인터뷰하기에 조금은 어색하고 질문하기가 부끄러웠지만 대체로 잘 되어 있어 사용하기 좋다고만 응답해줌.

○ 성평등한 조치사항(개선안)

- 모니터링 중 여성을 보호하고 여성을 배려하는 개선은 꾸준히 되고 있는거 같았음.
- 하지만 수유실 이용하는데 있어, 남성 출입금지와 가족출입 금지라는 문구를 보면서, 가족의 도움이 필요한 엄마들을 위해 “남편과 동반 입장 가능합니다”라는 문구가 있었으면 좋겠음.
- 또한 수유실내에 CCTV가 설치된다고 문구가 있는데, 이런 경우 남자인 저도 사생활의 침해가 걱정됨.
- 수유실의 안전을 위해서 CCTV를 설치했다고 하지만, 조금 과한 행동이라는 느낌임.(CCTV가 내부에 설치됐는지 출입구 입구에만 설치되어 있는지는 확인하지 못하였음)

III. 사진

<p>층별안내도에 수유실 안내가 없음</p>	<p>천장을 보니 기존 빈공간을 이용하여 최근에 새로 만들 곳을 추정</p>	<p>입구부터 깨끗하게 정리된 모습</p>	<p>여름에 이용하는 선풍기 정리정돈</p>
<p>넓은 소파</p>	<p>일회용 비닐 봉투를 이용하여 기저귀 등 다음분에서 위생적으로 이용할 수 있게 됨</p>	<p>설치된 위생 물티슈 공간</p>	<p>한번에 3명까지 동시에 이용가능한 기저귀 교환대</p>
<p>수유실 옆 휴게실 별도 설치됨</p>	<p>수유실1</p>	<p>수유실2. 개인룸이고 혹시나 남성이 열 수 있으니 절대 열지 말라는 표말</p>	<p>전자렌지 정수기 세면대 설치된 사진</p>

			
<p>위생적으로 처리할 수 있게 일회용 봉투 준비</p>	<p>유아 휴게실 이용안내판</p>	<p>수유실 관리표와 도움콜(비상전화)이 설치된 사진</p>	<p>좁은 출입문 사이즈</p>
			
<p>해충방지 시스템 인증서</p>	<p>화장실 입구 수유실</p>	<p>CCTV 설치 표말</p>	<p>아기를 동반한 분만 출입가능표말</p>
			
<p>남성을 들어오지 말라는 표말</p>	<p>수유실이 유아휴게실로 된 표지판</p>	<p>층별안내도에는 별도로 수유실이 없는 층별안내도</p>	

2014년 제2기 성 주류화 전략 실천 모니터링 활동보고서(수유실)

활동가 성명	양반석	모니터링 장소	이마트 대전터미널점	모니터링 일시	2014. 11. 10.
--------	-----	---------	------------	---------	---------------

I. 눈으로 보는 상태 점검

항목	평가내용	평가결과		모니터단 의견
		상	하	
설치유무	수유실이 설치되어 있는가?	유		내용 없음
편의	수유실이 별도의 공간으로 마련되어 있는가?	유		내용 없음
	수유실의 위치가 화장실과 거리가 떨어져 있는가? (수유실이 화장실과 분리되고 적정 거리에 떨어져 위치함)	유		화장실과 많이 떨어져 있었고, 고객센터와 붙어있었음. 고객센터에서 유모차를 빌릴 수 있고 그 바로 옆에 수유실이 있음.
	출입자 관련된 안내가 제시되고 있는가 (남성출입제한, 수유자만 입장 등 이용자 제한 문구 등)		유	들어가는 입구에는 남성은 휴게실은 출입이 가능하다고 적혀 있어서 들어갔는데 내부에 가니 출입금지라고 되어 있어 혼동이 되었음
	편의 시설 및 용품이 갖추어져 있는가? 필수 - 세면대, 수유 소파(혹은 미니 침대), 기저귀 교환대, 휴지통, 짐을 둘 수 있는 공간 권장 - 정수기, 전자렌지, 냉장고 등			세면대, 수유소파, 기저귀 교환대, 휴지통, 짐을 둘 수 있는 공간, 정수기, 전자레인지
접근성	수유실 설치 위치(층수, 정문과의 거리 등) (휠체어 사용자 및 유모차가 접근가능한 위치, 영유아 동반 이용 공간과 가까운 곳, 외지거나 시야의 사각지역을 피하되, 너무 눈에 띄지 않는 곳)		3층	3층 구석에 위치하여서 찾기 힘들 수도 있으나, 고객센터 바로 옆에 있어서 큰 불편함은 없음.
	건물안에 수유실 안내표지가 있는가?	유		내용 없음
	유모차 등이 들어갈 수 있는 문 넓이의 적절성 (최소 0.8m 폭 이상 - 장애인·노인·임산부 등의 편의증진 보장에 관한 법률에 의한 최소폭)	적정		내용 없음
쾌적	수유실 위생관리표가 있는가?	유		내용 없음
	수유실의 청결이 적절하게 관리되고 있는가?	적정		내용 없음
안전	수유실에 비상탈출안내도가 설치되어 있는가?		무	내용 없음
	수유실 관리자 또는 관리기관의 연락처가 기재되어 있는가?		무	관리기관 연락처는 기재되어 있지 않았지만, 도움벨이 있었음. 도움벨이란 이용자가 불편함을 느낄 때 전화기를 이용해 고객센터로 연결되어 도움을 주는 것임.
	비상벨이나 비상전화가 설치되어 있는가?	유		도움벨이 비상전화 역할이라고 볼 수 있음
여성친화성	수유공간과 휴게공간이 나누어져 있는가?	있음		내용 없음
	문을 열었을 때 수유하는 모습이 보이지 않도록 가림막이나 커튼 설치 여부	유		내용 없음
	수유 및 휴게공간에 가족이 함께 들어갈 수 있는가?		없음	내용 없음

II. 들어보고 체험한 결과 보고


○ 이용자 만나보기, 이야기 들어보기

• 이용자와 인터뷰를 해보니, 수유실을 자주 이용하신다고 함. 다른 매장에 비해 시설이 약간은 부족하지만 그래도 깨끗하고 만족한다고 함.

○ 성평등한 조치사항(개선안)

- 비상안내도, 탈출구 안내가 있었으면 좋겠다고 생각함.
- 담당자 연락처는 없지만, 도움벨은 굉장히 좋은 아이디어라고 생각함.

III. 사진



모니터링 장소 : 이마트 (대전 터미널점)
사진 설명 : 수유실 입구. 유모차를 빌려 들어가는지 확인해보았는데 충분하였음.



모니터링 장소 : 이마트 (대전 터미널점)
사진 설명 : 입구에 기재되어있는 안내표에 남성출입이 가능하다고 써있음.



모니터링 장소 : 이마트 (대전 터미널점)
사진 설명 : 내부 안내표에는 아빠는 밖에서 기다려 달라는 글이 제시 되어 있음.



모니터링 장소 : 이마트 (대전 터미널점)
사진 설명 : 아기 침대



모니터링 장소 : 이마트 (대전 터미널점)
사진 설명 : 정수기이고 바로 옆에 세면대가 위치해 있음.



모니터링 장소 : 이마트 (대전 터미널점)
사진 설명 : 전자레인지 위에 유의사항 안내표들이 설치되어 있음.



모니터링 장소 : 이마트 (대전 터미널점)
사진 설명 : 점검 리스트인데 철저하게 잘 되어 있음.



모니터링 장소 : 이마트 (대전 터미널점)
사진 설명 : 이용자들이 휴대폰을 쓰기 힘들 수도 있어서 시계까지 설치되어 있음.



모니터링 장소 : 이마트 (대전 터미널점)
사진 설명 : 버튼을 눌러 말할 수 있는 도움벨

2014년 제2기 성 주류화 전략 실천 모니터링 활동보고서(수유실)

활동가 성명	허현진	모니터링 장소	이마트 대전터미널점	모니터링 일시	2014. 11. 10.(월)
--------	-----	---------	------------	---------	------------------

I. 눈으로 보는 상태 점검

항목	평가내용	평가결과		모니터단 의견
		상	하	
설치유무	수유실이 설치되어 있는가?	유		설치되어 있음
편의	수유실이 별도의 공간으로 마련되어 있는가	유		유아 휴게실이 수유실, 휴게실로 분리되어 있음(커튼)
	수유실의 위치가 화장실과 거리가 떨어져 있는가? (수유실이 화장실과 분리되고 적정 거리에 떨어져 위치함)	유		수유실과 화장실이 분리되어 거리상 떨어져 있음
	출입자 관련된 안내가 제시되고 있는가 (남성출입제한, 수유자만 입장 등 이용자 제한 문구 등)		유	[유아 휴게실 및 수유실 사용 안내] 유아 휴게실 : “남성 출입가능” 수유실 : “엄마와 아이의 공간” [유아휴게실 이용안내] “이곳은 신생아 수유 및 기저귀 교환을 위한 장소입니다.” “아빠는 밖에서 기다려 주세요.”
편의 시설 및 용품이 갖추어져 있는가? 필수 - <u>세면대</u> , <u>수유 소파</u> 혹은 미니 침대), <u>기저귀 교환대</u> , <u>휴지통</u> , <u>짐을 둘 수 있는 공간</u> 권장 - <u>정수기</u> , <u>전자렌지</u> , 냉장고 등	세면대, 정수기, 전자렌지, 선풍기, 휴대용 조명 등, 수유 쿠션, 소화기, 벽시계 각 1개, 기저귀 교환대 3개, 소파 약 3개, 동화책 등			조도 조절가능
접근성	수유실 설치 위치(층수, 정문과의 거리 등) (휠체어 사용자 및 유모차가 접근가능한 위치, 영유아 동반 이용 공간과 가까운 곳, 외지거나 시야의 사각지역을 피하되, 너무 눈에 띄지 않는 곳)		3층	엘리베이터와 가까움. 서비스센터 바로 옆에 위치함.
	건물안에 수유실 안내표지가 있는가? 유모차 등이 들어갈 수 있는 문 넓이의 적절성 (최소 0.8m 폭 이상 - 장애인·노인·임산부 등의 편의증진 보장에 관한 법률에 의한 최소폭)	유		안내 표지가 있으나 눈에 띄지 않음.
쾌적	수유실 위생관리표가 있는가?	유		벽 면에 설치되어 있음
	수유실의 청결이 적절하게 관리되고 있는가?		미흡	쓰레기가 눈에 띈
안전	수유실에 비상탈출안내도가 설치되어 있는가?		무	설치되어 있지 않음
	수유실 관리자 또는 관리기관의 연락처가 기재되어 있는가?		무	없음

항목	평가내용	평가결과		모니터단 의견
		상	하	
	비상벨이나 비상전화가 설치되어 있는가?	유		도움벨은 있으나 비상전화는 없음
여성친화성	수유공간과 휴게공간이 나누어져 있는가?	있음		수유공간과 휴게공간이 나누어져 있음
	문을 열었을 때 수유하는 모습이 보이지 않도록 가림막이나 커튼 설치 여부	유		수유공간을 분리하는 커튼은 있으나 개별커튼이 아니기 때문에 다른 이용자와 함께 수유함.
	수유 및 휴게공간에 가족이 함께 들어갈 수 있는가?		없음	휴게실 외부 부착물에는 “남성출입가능”이라고 적혀있지만, 내부 부착물에는 “아빳는 밖에서 기다려 주세요.”라고 적혀있음.

II. 들어보고 체험한 결과 보고

○ 이용자 만나보기, 이야기 들어보기

• 수유실 이용자 : 좀 더 쾌적하고 편안한 분위기에서 수유하고 싶음. 현재 분위기는 딱딱하고 차갑게 느껴짐.

○ 성평등한 조치사항(개선안)

• 담당자 연락처 없음. 비상안내도가 설치되어 있지 않음. 안내 표지 미흡.

-> 좀 더 쾌적하고 편안한 분위기에서 수유할 수 있도록 내부를 구성해야함(예: 개별커튼, 시계 등). 담당자 연락처를 기재하여, 문의 및 요구사항을 즉각 처리할 수 있도록 해야 함. 비상안내도를 설치하여, 비상시에 안전하게 대피할 수 있도록 해야 함. 수유실 안내표지를 어린이 카트 등에 설치하고 전광판, 안내 방송 등을 이용해 홍보하는 것이 좋겠음. 휴게공간과 수유실 출입에 대한 안내 문구를 명확하게 하여 이용자의 혼동을 주어서는 안됨. 비상벨 보다는 비상전화가 비상시에 더 빠르게 대처할 수 있기 때문에 비상전화 추가 설치 필요.

Ⅲ. 사진

		
<p>모니터링 장소 : 유아휴게실(입구) 사진 설명 : 입구가 넓음.</p>	<p>모니터링 장소 : 유아 휴게실(외부) 사진 설명 : 유아 휴게실은 “남성 출입가능”이라는 문구가 있음.</p>	<p>모니터링 장소 : 유아 휴게실(내부) 사진 설명 : 유아 휴게실 외부 문구와는 달리 “아빠는 밖에서 기다려 주세요.”라는 문구가 있어 이용자들이 혼동을 느낄 수 있음.</p>
		
<p>모니터링 장소 : 유아휴게실(내부) 사진 설명 : 유아 휴게실 이용시 주의사항</p>	<p>모니터링 장소 : 유아휴게실(내부) 사진 설명 : 수유쿠션 및 도움벨 이용안내</p>	<p>모니터링 장소 : 유아휴게실(내부전경) 사진 설명 : 유모가 2대 이상 이동 가능</p>

2014년 제2기 성 주류화 전략 실천 모니터링 활동보고서(수유실)

활동가 성명	김정미	모니터링 장소	이마트 둔산점	모니터링 일시	2014. 11. 19.
--------	-----	---------	---------	---------	---------------

I. 눈으로 보는 상태 점검

항목	평가내용	평가결과		모니터단 의견	
		상	하		
설치유무	수유실이 설치되어 있는가?	유		설치되어 있음	
편의	수유실이 별도의 공간으로 마련되어 있는가	유		별도의 공간으로 설치되어 있음	
	수유실의 위치가 화장실과 거리가 떨어져 있는가? (수유실이 화장실과 분리되고 적정 거리에 떨어져 위치함)	유		적정하게 화장실과 떨어져 있음	
	출입자 관련된 안내가 제시되고 있는가 (남성출입제한, 수유자만 입장 등 이용자 제한 문구 등)	유		수유부만 입장 가능함	
	편의 시설 및 용품이 갖추어져 있는가? 필수 - 세면대, 수유 소파(혹은 미니 침대), 기저귀 교환대, 휴지통, 짐을 둘 수 있는 공간		침대3, 소파1, 간이 의자1, 전자렌지1, 휴지, 세면대, 잡지꽂이		3층 고객센터 옆에 있어 가까운 곳에 도움을 청할수 있음
	수유실 설치 위치(층수, 정문과의 거리 등) (휠체어 사용자 및 유모차가 접근가능한 위치, 영유아 동반 이용 공간과 가까운 곳, 외지거나 시야의 사각지역을 피하되, 너무 눈에 띄지 않는 곳)				쉽게 접근이 가능함
접근성	건물안에 수유실 안내표지가 있는가?	유		있었음	
	유모차 등이 들어갈 수 있는 문 넓이의 적절성 (최소 0.8m 폭 이상 - 장애인·노인·임산부 등의 편의증진 보장에 관한 법률에 의한 최소폭)	적정		적정함	
쾌적	수유실 위생관리표가 있는가?	유		위생관리표가 있으며 청소원이 수시로 청소 함	
	수유실의 청결이 적절하게 관리되고 있는가?	적정			
안전	수유실에 비상탈출안내도가 설치되어 있는가?	유		바깥에 설치되어 있음	
	수유실 관리자 또는 관리기관의 연락처가 기재되어 있는가?	유		바로 옆에 직원이 상주하여 언제나 도움을 청할수 있음	
	비상벨이나 비상전화가 설치되어 있는가?		무		
여성친화성	수유공간과 휴게공간이 나누어져 있는가?	있음		나누어져 있음	
	문을 열었을 때 수유하는 모습이 보이지 않도록 가림막이나 커튼 설치 여부	유		별도 공간으로 되어 있음	
	수유 및 휴게공간에 가족이 함께 들어갈 수 있는가?	있음			

II. 들어보고 체험한 결과 보고

○ 이용자 만나보기, 이야기 들어보기

- 아기엄마들이 매장을 많이 이용하고 매장에 머무는 시간이 길므로 이용자가 많다고 함
- 수시로 이용하는 이용객을 만나서 인터뷰도 하였는데 편리하고 많은 사람이 이용한다고 함(사진 참조)

○ 성평등한 조치사항(개선안)

- 매장 이용시 매장에 오랜 시간 머무르다 보니 이용객이 많을 것 같음.
- 위생적이고 깨끗하고 편리하게 관리되어 있으며 수유 쿠션이 있었으면 좋겠다고 함
- 수유실이 매장 안쪽에는 없고 계산 한 후에 사용해야 하는 점이 있음.

III. 사진



모니터링 장소 : 이마트 둔산점
사진 설명 : 어린이 침대가 있음



모니터링 장소: 이마트 둔산점
사진 설명 : 정수기, 휴지 있어서 편리함



모니터링 장소 : 이마트 둔산점
사진 설명 : 이용객 만남

2014년 제2기 성 주류화 전략 실천 모니터링 활동보고서(수유실)

활동가 성명	오 영	모니터링 장소	이마트 둔산점	모니터링 일시	2014. 11. 7.(금) 오후 2시
--------	-----	---------	---------	---------	-----------------------

I. 눈으로 보는 상태 점검

항목	평가내용	평가결과		모니터단 의견
		상	하	
설치유무	수유실이 설치되어 있는가?	유		설치되어 있음
편의	수유실이 별도의 공간으로 마련되어 있는가	유		별도공간으로 마련됨
	수유실의 위치가 화장실과 거리가 떨어져 있는가? (수유실이 화장실과 분리되고 적정 거리에 떨어져 위치함)	유		
	출입자 관련된 안내가 제시되고 있는가 (남성출입제한, 수유자만 입장 등 이용자 제한 문구 등)		유	아빠출입금지로 수유전용공간임을 알림
	편의 시설 및 용품이 갖추어져 있는가? 필수 - 세면대, 수유 소파(혹은 미니 침대), 기저귀 교환대, 휴지통, 짐을 둘 수 있는 공간 권장 - 정수기, 전자렌지, 냉장고 등			세면대, 전자렌지, 소파, 휴지통, 잡지꽂이, 일회용컵, 침대, 정수기, 기저귀교환대, 휴지, 손세정제, 간이의자, 커튼
접근성	수유실 설치 위치(층수, 정문과의 거리 등) (휠체어 사용자 및 유모차가 접근가능한 위치, 영유아 동반 이용 공간과 가까운 곳, 외지거나 시야의 사각지역을 피하되, 너무 눈에 띄지 않는 곳)			3층 고객센터 옆 별도공간
	건물안에 수유실 안내표지가 있는가?	유		
	유모차 등이 들어갈 수 있는 문 넓이의 적절성 (최소 0.8m 폭 이상 - 장애인·노인·임산부 등의 편의증진 보장에 관한 법률에 의한 최소폭)	적정		유모차 및 휠체어도 진입가능
쾌적	수유실 위생관리표가 있는가?	유		수시로 청소 후 기록
	수유실의 청결이 적절하게 관리되고 있는가?	적정		청결함
안전	수유실에 비상탈출안내도가 설치되어 있는가?	유		
	수유실 관리자 또는 관리기관의 연락처가 기재되어 있는가?	유		연락처는 기재되지 않았으나 고객센터 직원이 상시관리
	비상벨이나 비상전화가 설치되어 있는가?		무	해당사항 없음
여성친화성	수유공간과 휴게공간이 나누어져 있는가?	있음		커튼으로 분리
	문을 열었을 때 수유하는 모습이 보이지 않도록 가림막이나 커튼 설치 여부	유		커튼설치
	수유 및 휴게공간에 가족이 함께 들어갈 수 있는가?	있음		

II. 들어보고 체험한 결과 보고

○ 이용자 만나보기, 이야기 들어보기

- 모유수유중인 20대 엄마 만나기

Q. 수유실 자주 이용하나요? A. 아기가 백일지나서 3번째 이용해요.

Q. 수유실 이용시 불편한 점은? A. 모유수유시 수유쿠션이 준비되었다면 좀 더 편하게 수유할 수 있을 것 같아요. 특별히 신경써줄 부분이 있다면 아기가 면역력이 약하니 위생상태가 청결했으면 해요.

○ 성평등한 조치사항(개선안)

- 쾌적한 환경과 알찬 비품으로 갖춰진 수유실이지만 고객센터 바로 옆에 위치해있어 시끄러웠음.
- 공간이 협소하여 유모차가 들어오면 다른 이용자의 통행에 불편함을 줄 수 있어 가족동반은 어려움.
- 기저귀 교환대에 씌워진 천시트는 위생상 청결하지 못하므로 일회용 위생시트를 준비해서 더 청결한 수유실이 될 수 있도록 비품에 세심한 배려가 있었음 함.

III. 사진



모니터링 장소 :이마트 둔산점
사진 설명 : 모유수유중인 엄마



모니터링 장소 :이마트 둔산점
사진 설명 : 아빠출입금지인 수유공간임을 알림



모니터링 장소 :이마트 둔산점
사진 설명 : 수유실 내부 편의용품이 잘 갖춰져 있음

2014년 제2기 성 주류화 전략 실천 모니터링 활동보고서(수유실)

활동가 성명	송은영	모니터링 장소	이마트 월평점	모니터링 일시	2014. 11. 24.
--------	-----	---------	---------	---------	---------------

I. 눈으로 보는 상태 점검

항목	평가내용	평가결과		모니터단 의견
		상	하	
설치유무	수유실이 설치되어 있는가?	유		설치되어 있음. 너무 구석진 곳에 위치함.
편의	수유실이 별도의 공간으로 마련되어 있는가	유		기저귀교환대와 따로 설치되어 있음.
	수유실의 위치가 화장실과 거리가 떨어져 있는가? (수유실이 화장실과 분리되고 적정 거리에 떨어져 위치함)	유		바로 옆에 화장실이 있음.
	출입자 관련된 안내가 제시되고 있는가 (남성출입제한, 수유자만 입장 등 이용자 제한 문구 등)		유	안내가 있지만 수유실 출입구에 있는 것이 아니라 수유실안에 있음.
	편의 시설 및 용품이 갖추어져 있는가? 필수 - 세면대, 수유 소파(혹은 미니 침대), 기저귀 교환대, 휴지통, 짐을 둘 수 있는 공간 권장 - 정수기, 전자렌지, 냉장고 등	세면대, 수유소파, 기 저귀 교환대,		휴지통, 정수기, 전자렌지 손세정제 수유소파는 손잡이 걸이가 높아 불편함.
접근성	수유실 설치 위치(층수, 정문과의 거리 등) (휠체어 사용자 및 유모차가 접근가능한 위치, 영유아 동반 이용 공간과 가까운 곳, 외지거나 시야의 사각지역을 피하 되, 너무 눈에 띄지 않는 곳)			1층, 10미터정도 (휠체어, 유모차 류 사용가능함.)
	건물안에 수유실 안내표지가 있는가?	유		곳곳마다 배치되어 있음.
	유모차 등이 들어갈 수 있는 문 넓이의 적절성 (최소 0.8m 폭 이상 - 장애인·노인·임산부 등의 편의증 진 보장에 관한 법률에 의한 최소폭)	적정		95cm이지만 좁은 문으로 통과되어 힘들. (유모차가 대형화가 되는 추세로 조금 힘들.)
쾌적	수유실 위생관리표가 있는가?		무	전혀 없음.
	수유실의 청결이 적절하게 관리되고 있는가?		미흡	기저귀 교환대는 노후 되고, 세탁한지 오래된 것 같음.
안전	수유실에 비상탈출안내도가 설치되어 있는가?		무	전혀 없음.
	수유실 관리자 또는 관리기관의 연락처가 기재되어 있는가?		무	비상탈출 안내도로 관리자의 연락처는 전혀 없고 모른다고 함.
	비상벨이나 비상전화가 설치되어 있는가?	유		소화기는 배치되어 있음.
여성친화성	수유공간과 휴게공간이 나누어져 있는가?		없음	의견 없음.
	문을 열었을 때 수유하는 모습이 보이지 않도록 가림 막이나 커튼 설치 여부	유		수유소파가 한 개밖에 없어 불편함.
	수유 및 휴게공간에 가족이 함께 들어갈 수 있는가?		없음	의견 없음.

II. 들어보고 체험한 결과 보고

○ 이용자 만나보기, 이야기 들어보기

- 15개월 된 아이엄마는 관리소홀로 위생상태가 불량하다고 함.
- 스피커가 인접되어 있어 소음이 심함.

○ 성평등한 조치사항(개선안)

- 겨울에는 보온성이 떨어짐. 위생상태가 불량함. 아빠의 출입제한으로 엄마 혼자 아이를 수유함으로 불편함.

III. 사진



모니터링 장소 : 이마트 월평점
사진 설명 : 전자렌지



모니터링 장소 : 이마트 월평점
사진 설명 : 기저귀 교환대



모니터링 장소 : 이마트 월평점
사진 설명 : 비상전화

2014년 제2기 성 주류화 전략 실천 모니터링 활동보고서(수유실)

활동가 성명	이홍재	모니터링 장소	이마트이트레이드 월평점 수유실	모니터링 일시	2014. 11. 24.
--------	-----	---------	------------------	---------	---------------

I. 눈으로 보는 상태 점검

항목	평가내용	평가결과		모니터단 의견	
		상	하		
설치유무	수유실이 설치되어 있는가?	유		설치됨	
	수유실이 별도의 공간으로 마련되어 있는가?	유		별도공간으로 마련됨.	
편의	수유실의 위치가 화장실과 거리가 떨어져 있는가? (수유실이 화장실과 분리되고 적정 거리에 떨어져 위치함)		무	바로 수유실옆에 화장실 있음.	
	출입자 관련된 안내가 제시되고 있는가 (남성출입제한, 수유자만 입장 등 이용자 제한 문구 등)		유	남성출입 제한 문구 있음.	
	편의 시설 및 용품이 갖추어져 있는가? 필수 - 세면대, 수유 소파(혹은 미니 침대), 기저귀 교환대, 휴지통, 짐을 둘 수 있는 공간 권장 - 정수기, 전자렌지, 냉장고 등	소파, 미니침대, 휴지통, 짐을 둘 수 있는 공간, 전자렌지, 정수기			상업적 공간이라서 그런지 필수시설과 권장시설도 어느 정도 설치됨.
	수유실 설치 위치(층수, 정문과의 거리 등) (휠체어 사용자 및 유모차가 접근가능한 위치, 영유아 동반 이용 공간과 가까운 곳, 외지거나 시야의 사각지역을 피하되, 너무 눈에 띄지 않는 곳)	장애우분이 이용하기에 접근성이 양호함			턱걸이나 방지턱 같은 것은 없고 안내판까지 설치되어 장애인 및 영유아 동반 가족도 이용 가능함. 화장실방향(수유실) 복도에 장애우(노인)분이 잡을 수 있게 손잡이도 설치 되어 있음.
접근성	건물안에 수유실 안내표지가 있는가?	유		안내표지판이 있음	
	유모차 등이 들어갈 수 있는 문 넓이의 적절성 (최소 0.8m 폭 이상 - 장애인·노인·임산부 등의 편의증진 보장에 관한 법률에 의한 최소폭)	적정		적당함. 약 90센치 정도	
쾌적	수유실 위생관리표가 있는가?		무	없음.	
	수유실의 청결이 적절하게 관리되고 있는가?	적정		상업공간이라서 그런지 깨끗함. 하지만, 기저귀 교환대(미니침대)은 이물질 등이 있어 약간 미흡함.	
안전	수유실에 비상탈출안내도가 설치되어 있는가?		무	없음	
	수유실 관리자 또는 관리기관의 연락처가 기재되어 있는가?		무	없음	
여성친화성	비상벨이나 비상전화가 설치되어 있는가?	유		있음	
	수유공간과 휴게공간이 나누어져 있는가?		없음	나누어있지 않음.	
	문을 열었을 때 수유하는 모습이 보이지 않도록 가림막이나 커튼 설치 여부	유		있음. 하지만 복도앞에 커튼식으로 되어 있어 수유실이 보일수도 있음	
	수유 및 휴게공간에 가족이 함께 들어갈 수 있는가?		없음	없음.	

II. 들어보고 체험한 결과 보고

○ 이용자 만나보기, 이야기 들어보기

- 수유실 이용하시는 분이 없어서 인터뷰는 하지 못했음.
- 남성 출입금지로 인터뷰하기가 조금은 어려웠음.

○ 성평등한 조치사항(개선안)

- 수유실은 여자 화장실 바로 옆에 있고, 수유실 출입구에 “남성은 출입금지이며 남편분께서는 밖에서 기다려 주세요”라는 안내판이 있었음. 가족이나 남편이 같이 이용할 수 있는 수유실이 개선되었으면 함.

III. 사진

			
수유실(여자화장실)가는 길에 설치된 장애우 핸דר 설치	개별 온난방 가능	기저기교환대 옆에 전기 차단기가 설치되어 있음. 감전의 위험(전자파)이 우려되어 조치가 필요함	전자렌지 내부청소 미흡



짐을 둘 수 있는 공간(기저귀교환대 밑)



수유실 안내판



천장조명시설 불조절이 가능한 센서



이용시 주의사항과 비상전화기 설치



앉아서 모유수유하는 공간이지만 소파가 약간 불편해 보임. 수유용 소파가 있었으면 함.



정수기, 세면대, 전자렌지, 휴지통 까지 설치됨.



출입구 커튼이 고정식으로 되어 있어 지나가면서 보일 수도 있음



수유실과 여자화장실

2014년 제2기 성 주류화 전략 실천 모니터링 활동보고서(수유실)

활동가 성명	김유경	모니터링 장소	코스트코 대전점	모니터링 일시	2014. 12. 4.
--------	-----	---------	----------	---------	--------------

I. 눈으로 보는 상태 점검

항목	평가내용	평가결과		모니터단 의견
		상	하	
설치유무	수유실이 설치되어 있는가?	유		
편의	수유실이 별도의 공간으로 마련되어 있는가?		무	작은 방하나만 있고 별도 가림막이나 가림벽은 없었음.
	수유실의 위치가 화장실과 거리가 떨어져 있는가? (수유실이 화장실과 분리되고 적정 거리에 떨어져 위치함)	유		화장실은 각 층에 위치하지만 수유실은 반지하층에 위치한 1개밖에 없음.
	출입자 관련된 안내가 제시되고 있는가 (남성출입제한, 수유자만 입장 등 이용자 제한 문구 등)	무		없음.
	편의 시설 및 용품이 갖추어져 있는가? 필수 - 세면대, 수유 소파(혹은 미니 침대), 기저귀 교환대, 휴지통, 짐을 둘 수 있는 공간 권장 - 정수기, 전자렌지, 냉장고 등	의자2, 소파1, 소화기1, 정수기1, 전자레인지1, 간식식기저기교환대, 에어컨2, 쓰레기통1, 물티슈1		
접근성	수유실 설치 위치(층수, 정문과의 거리 등) (휠체어 사용자 및 유모차가 접근가능한 위치, 영유아 동반 이용 공간과 가까운 곳, 외지거나 시야의 사각지역을 피하되, 너무 눈에 띄지 않는 곳)	반지하에 위치		우선 반지하로 내려가는 에스컬레이터 자체가 없음. 때문에 내려가려면 엘리베이터 타고 지하1층으로 내려간 다음에 반지하로 가든지, 비상구 계단을 통해 내려가야 함. 비상구 계단은 앞에 관계자만 이용할 수 있다고 명시돼 있어 물어보지 않으면 수유실 안내판도 전혀 없으므로 이용할 수 없을 듯 함.
	건물안에 수유실 안내표지가 있는가? 유모차 등이 들어갈 수 있는 문 넓이의 적절성 (최소 0.8m 폭 이상 - 장애인·노인·임산부 등의 편의증진 보장에 관한 법률에 의한 최소폭)		무	안내표지판은 수유실 문앞에 하나 있음.
쾌적	수유실 위생관리표가 있는가?	적정		그냥 문하나와 공간하나이기 때문에 들어갈 문 넓이는 적절함.
	수유실의 청결이 적절하게 관리되고 있는가?	유	미흡	널브러진 쓰레기는 없었으나 환경자체가 적절하지 않음. 특히 소파는 군데군데 헤져있었음.
안전	수유실에 비상탈출안내도가 설치되어 있는가?	유		
	수유실 관리자 또는 관리기관의 연락처가 기재되어 있는가?		무	
	비상벨이나 비상전화가 설치되어 있는가?		무	

항목	평가내용	평가결과		모니터단 의견
		상	하	
여성친화성	수유공간과 휴게공간이 나누어져 있는가?		없음	방 하나만 있음.
	문을 열었을 때 수유하는 모습이 보이지 않도록 가림막이나 커튼 설치 여부		무	
	수유 및 휴게공간에 가족이 함께 들어갈 수 있는가?		없음	가림막같은 설비가 되어 있지 않기 때문에 모유수유중이라면(그럴 일은 드물겠지만) 남성은 출입이 안될 것 같음.

II. 들어보고 체험한 결과 보고

○ 이용자 만나보기, 이야기 들어보기

- 시설이 이렇게 안 좋은데도 불구하고 이용객은 많은 것 같음. 왜냐하면 대전에 코스트코가 여기 하나밖에 없고 지하1층에 식품매장 인기가 좋기 때문에 많은 인파가 몰리는 곳이기 때문임. 특히 유아용품을 저렴하게 구입할 수 있다고 함.
- 그러므로 아이를 데리고 온 부모들이 주로 오고, 쇼핑을 하다보면 어쩔 수 없이 오랜 시간을 매장에 머물러야 하기 때문에 수유실을 이용하지 않을 수 없을 것임. 식품코너에서 만난 코스트코 고객과 잠깐 이야기를 나눴었는데 마치못해 귀저기 갈 때만 이용한다고 함.
- 천안 코스트코는 위치도 찾기 쉬운데 있고, 수유실과 귀저기 가는 장소가 따로 따로 마련이 되어있기까지 하다고 하며 다른건 바라지 않지만 위치만이라도 화장실 옆에 있었으면 좋겠다고 하였음. 그리고 서대전점 코스트코에서는 아마 모유수유 하는 사람은 아무도 없을 것이라고 확신하며 말씀하셨음.

○ 성평등한 조치사항(개선안)

- 사실 원래 코스트코 자체가 매장의 인테리어를 하지 않고 운영함. 그래서 매장자체가 창고 같음. 하지만 30대 고객층이 많은데 수유실을 이용할 고객들에 대한 배려가 너무 없음. 안내판도 전혀 없고 내려가려면 직원만 이용하는 비상구로 내려가야 함. 주로 장보는 주체가 여성이라고 했을 때 1층이나 그 이상의 층에서 장보다 귀저기 갈 일이 생긴다면 남편에게 카트를 맡기고 아이를 데리고 반지하로 비상구로 뛰든지, 엘리베이터 타고 반지하로 다시 올라가든지 해서 수유실로 가야함. 화장실에 귀저기 교환대도 없고 수유실에 남성이 들어갈 구조도 아니기 때문에 엄마가 가야만 하는 것임.
- 성평등한 조치사항으로 제안하고 싶은 것은 수유실을 다른 곳으로 옮기고 가림막이 제대로 되어있어 남성도 들어갈 수 있는 구조를 만드는 것을 제안함.

Ⅲ. 사진



모니터링 장소 : 비상구 계단
사진 설명 : 수유실로 내려가는 계단임.



모니터링 장소 : 수유실 외부
사진 설명 : 수유실 앞 안내판



모니터링 장소 : 수유실 내부
사진 설명 : 수유실은 이 공간이 다임



모니터링 장소 : 수유실 내부
사진 설명 : 에어컨인데 하나는 작동 안할 것 같음.



모니터링 장소 : 수유실 내부
사진 설명 : 위생관리표임. 열심히 하고 있음.



모니터링 장소 : 수유실 내부
사진 설명 : 비상탈출안내도

2014년 제2기 성 주류화 전략 실천 모니터링 활동보고서(수유실)

활동가 성명	임정선	모니터링 장소	코스트코 대전점	모니터링 일시	2014. 11. 16.
--------	-----	---------	----------	---------	---------------

I. 눈으로 보는 상태 점검

항목	평가내용	평가결과		모니터단 의견
		상	하	
설치유무	수유실이 설치되어 있는가?	유		
편의	수유실이 별도의 공간으로 마련되어 있는가?	유		
	수유실의 위치가 화장실과 거리가 떨어져 있는가? (수유실이 화장실과 분리되고 적정 거리에 떨어져 위치함)		무	중간층에 설치되어 있어 같은 층에 화장은 없음
	출입자 관련된 안내가 제시되고 있는가 (남성출입제한, 수유자만 입장 등 이용자 제한 문구 등)	무		노크하란 안내문만 있음.
	편의 시설 및 용품이 갖추어져 있는가? 필수 - 세면대, 수유 소파(혹은 미니 침대), 기저귀 교환대, 휴지통, 짐을 둘 수 있는 공간 권장 - 정수기, 전자렌지, 냉장고 등			3인 소파1개, 정수기, 전자렌지, 휴지통, 멀티슈, 티슈
접근성	수유실 설치 위치(층수, 정문과의 거리 등) (휠체어 사용자 및 유모차가 접근가능한 위치, 영유아 동반 이용 공간과 가까운 곳, 외지거나 시야의 사각지역을 피하되, 너무 눈에 띄지 않는 곳)			찾기에 불편한 위치에 있고, 안전상의 위험도 있어 보임.
	건물안에 수유실 안내표지가 있는가?	유		전관 안내판에는 없고, 직원들이 이동하는 계단에 들어서야 볼 수 있음
	유모차 등이 들어갈 수 있는 문 넓이의 적절성 (최소 0.8m 폭 이상 - 장애인·노인·임산부 등의 편의증진 보장에 관한 법률에 의한 최소폭)		미흡	
쾌적	수유실 위생관리표가 있는가?	유		
	수유실의 청결이 적절하게 관리되고 있는가?	적정		
안전	수유실에 비상탈출안내도가 설치되어 있는가?	유		
	수유실 관리자 또는 관리기관의 연락처가 기재되어 있는가?		무	관리 점검표만 있고, 연락처나 비상전화기는 없음
	비상벨이나 비상전화가 설치되어 있는가?		무	비상벨, 비상전화 모두 없음.
여성친화성	수유공간과 휴게공간이 나누어져 있는가?		없음	
	문을 열었을 때 수유하는 모습이 보이지 않도록 가림막이나 커튼 설치 여부		무	
	수유 및 휴게공간에 가족이 함께 들어갈 수 있는가?	있음		남성고객출입 제한이라는 안내문은 없었음.

II. 들어보고 체험한 결과 보고

○ 이용자 만나보기, 이야기 들어보기

- 코스트코 수유실을 이용하는 것은 처음임. 만약 이렇게 설치되어 있는 것을 알았다면 다신 오지 않았을 것 같음.
- 창고에서 먹이는 것 같다. 아기가 배가 고파 보채니까 어쩔 수 없이 이용은 하지만, 차에서 먹여야 하나 고민이 될 정도임.
- 이런 위치에 수유실이 있다는 것 자체에 놀라웠음. 일행이 없이 혼자였으면 무서워서 아이에게 수유할 수 없었을 것 같음. 1층 안내에서 물었을 때 비상구 계단을 한층 내려가면 수유실 안내가 되어 있다고 해서 계단을 걸어 내려왔는데 직원들이 주로 이용하는 통로인 것 같음. 창고형 매장이라고 하지만 수유공간도 창고처럼 되어 있는 것 같음.
- 가림막도 없고, 혼자서 수유하다 낯선 사람이라도 들어오면 무섭고 민망할듯함.
- 백화점은 아빠랑 같이 들어갈 수 있도록 되어 있고 입구에도 남성출입제한이라는 문구는 없는데, 마트는 가족이 함께 들어갈 수 없어서 불편함.
- 이렇게라도 수유실을 운영해줘서 고맙다고 말해야하나 싶기도 함. 너무나 엉망이어서 어떤 제안을 해야 할지 모르겠지만 적어도 안전부분에 대한 고려가 필요함. 수유실 입구에 노크하라는 안내 문구 외엔 아무것도 없음. 장소도 외진 곳에 있는데, 정말로 일행이 없다면 이용이 불가능할 정도로 위험하게 느껴짐.

○ 성평등한 조치사항(개선안)

- 급한 불을 끄고 가는 곳 같은 배려되지 않고 형식적으로 만들어진 공간인 것 같음. 너무 외진 곳에 위치해 있어 여성의 입장에서 불안감을 느끼는 장소에 위치해 있으니 식당부근이나 유아복 코너쪽으로 공간을 이동하여 다시 설치하면 좋을 것 같음. 수유를 해야 하는 엄마의 입장에서 아기를 위해 어쩔 수 없이 이용해야 하는 장소로 여겨질 정도였음.

III. 사진

			
<p>모니터링 장소 : 코스트코 서대전점 사진 설명 : 1층 정문입구 고객센터 옆 엘리베이터 앞 - 전관안내판에 수유실 안내가 없음</p>	<p>모니터링 장소 : 코스트코 서대전점 사진 설명 : 고객센터에 문의해서 비상구를 통해 수유실을 갈 수 있다는 안내를 받았음.</p>	<p>모니터링 장소 : 코스트코 서대전점 사진 설명 : 계단을 한층 내려와 중간층 문을 열고 나가 수유실을 갈 수 있다는 안내판</p>	<p>모니터링 장소 : 코스트코 서대전점 사진 설명 : 이중문을 열고 나가게 되어 있음</p>
			
<p>모니터링 장소 : 코스트코 서대전점 사진 설명 : 이중문을 열고 나오면 보이는 중간층의 전경.</p>	<p>모니터링 장소 : 코스트코 서대전점 사진 설명 : 에스컬레이터방향에서 바라보는 수유실 안내판.</p>	<p>모니터링 장소 : 코스트코 서대전점 사진 설명 : 수유실 입구 문에 노크하라는 안내가 되어 있음.</p>	<p>모니터링 장소 : 코스트코 서대전점 사진 설명 : 문을 열고 들어서면 바로 좌측에 귀저기 갈이대가 설치되어 있음.</p>
			
<p>모니터링 장소 : 코스트코 서대전점 사진 설명 : 수유실 전경. 사진 오른쪽 끝 부분에 귀저기 거치대가 보이며, 비좁은 공간이 수유실 전부임.</p>	<p>모니터링 장소 : 코스트코 서대전점 사진 설명 : 정수기와 전자렌지 물티슈와 휴지, 휴지통, 소화기, 3인 소파 1개의 편의시설</p>	<p>모니터링 장소 : 코스트코 서대전점 사진 설명 : 문을 열고 들어서면 전면에 보이는 비상안내도.</p>	<p>모니터링 장소 : 코스트코 서대전점 사진 설명 : 기저귀 거치대의 비상안내도와 휴대용 조명등.</p>

2014년 제2기 성 주류화 전략 실천 모니터링 활동보고서(수유실)

활동가 성명	강명희	모니터링 장소	홈플러스 가오점	모니터링 일시	2014. 11. 11.
--------	-----	---------	----------	---------	---------------

I. 눈으로 보는 상태 점검

항목	평가내용	평가결과		모니터단 의견
		상	하	
설치유무	수유실이 설치되어 있는가?	유		서적코너안 쪽에 설치 되어 있음.
편의	수유실이 별도의 공간으로 마련되어 있는가	유		칸막이로 수유실내에서도 분리되어 있음.
	수유실의 위치가 화장실과 거리가 떨어져 있는가? (수유실이 화장실과 분리되고 적정 거리에 떨어져 위치함)	유		화장실과는 멀리 위치해 있음.
	출입자 관련된 안내가 제시되고 있는가 (남성출입제한, 수유자만 입장 등 이용자 제한 문구 등)		유	입구에 '남성 출입제한' 표시 되어 있음.
	편의 시설 및 용품이 갖추어져 있는가? 필수 - 세면대, 수유 소파(혹은 미니 침대), 기저귀 교환대, 휴지통, 짐을 둘 수 있는 공간 권장 - 정수기, 전자렌지, 냉장고 등	냉장고를 제외한 시설 완비. 휴지통은 밖에 비치되어 있었음.		여름엔 수유실이 비좁고 선풍기나 에어컨이 없어 덥고 공기가 탁해 힘 들다고 함.
	수유실 설치 위치(층수, 정문과의 거리 등) (휠체어 사용자 및 유모차가 접근가능한 위치, 영유아 동반 이용 공간과 가까운 곳, 외지거나 시야의 사각지역을 피하 되, 너무 눈에 띄지 않는 곳)	위치는 썩 좋지는 않 으나 유모차나 휠체어 는 가능.		서점의 고객휴게실 안쪽에 위치해 좀 접근성은 정문에서 멀고 외침.
접근성	건물안에 수유실 안내표지가 있는가?	유		안내표시 있음
	유모차 등이 들어갈 수 있는 문 넓이의 적절성 (최소 0.8m 폭 이상 - 장애인·노인·임산부 등의 편의증 진 보장에 관한 법률에 의한 최소폭)	적정		적정함
쾌적	수유실 위생관리표가 있는가?		무	비치되어 있지 않음.
	수유실의 청결이 적절하게 관리되고 있는가?	적정		대체로 청결한 상태.
안전	수유실에 비상탈출안내도가 설치되어 있는가?		무	설치 안되어 있음.
	수유실 관리자 또는 관리기관의 연락처가 기재되어 있는가?		무	연락처 없음.
	비상벨이나 비상전화가 설치되어 있는가?		무	설치 안되어 있음.
여성친화성	수유공간과 휴게공간이 나누어져 있는가?	있음		공간도 나뉘어 있으며 커튼이 있음.
	문을 열었을 때 수유하는 모습이 보이지 않도록 가림 막이나 커튼 설치 여부	유		수유실내 커튼을 열면 수유모습 보임.(개인 칸막이는 없음)
	수유 및 휴게공간에 가족이 함께 들어갈 수 있는가?	있음		동행 할 수 있음.(남성제한)

II. 들어보고 체험한 결과 보고

○ 이용자 만나보기, 이야기 들어보기

• 두명의 수유하는 산모를 만나 인터뷰를 했음. 다른 마트와 비교할 때 어떤지를 질문하자, 여름에 덥고 수유공간이 좁아 수유하기가 불편하다고 함. 그리고 일인일실로 칸막이가 없어 수유 중 다른 사람이 들어오면 민망한 상황이 생기기도 함. 또한 수유할 때 필요한 쿠션이 없어 불편하다고 이야기함.

○ 성평등한 조치사항(개선안)

• 시설확충은 현실적으로 어려울 것 같으나 좀 더 안락하고 쾌적한 수유실 조성을 위해 수유실내 작은 에어컨이나 수유 쿠션의 추가 조성으로 시설내의 보강이 가능할 것으로 생각됨.

III. 사진



모니터링 장소 : 매장 안
사진 설명 : 수유실 표시



모니터링 장소 : 수유실 입구 정면
사진 설명 : 정수기, 전자렌지, 세면대 위치



모니터링 장소 : 기저귀 갈이대
사진 설명 : 정수기 옆에 두 대 있음



모니터링 장소 : 헛터 내 수유실
사진 설명 : 수유실 입구



모니터링 장소 : 수유실 칸막이
사진 설명 : 작은 커튼으로만 이루어짐



모니터링 장소 : 수유실 내
사진 설명 : 찢어진 소파

2014년 제2기 성 주류화 전략 실천 모니터링 활동보고서(수유실)

활동가 성명	김지찬	모니터링 장소	홈플러스 가오점	모니터링 일시	2014. 11. 11.(화) 오후 1시30분
--------	-----	---------	----------	---------	---------------------------

I. 눈으로 보는 상태 점검

항목	평가내용	평가결과		모니터단 의견
		상	하	
설치유무	수유실이 설치되어 있는가?	유		수유실이 설치되어있으나, 매우 좁고, 구석에 위치해있음
편의	수유실이 별도의 공간으로 마련되어 있는가	유		별도의 공간이 있으나 매우 좁음(3평정도 공간에 소파 2개)
	수유실의 위치가 화장실과 거리가 떨어져 있는가? (수유실이 화장실과 분리되고 적정 거리에 떨어져 위치함)	유		화장실과는 거리가 멀고, 아동도서코너 및 휴게공간 안쪽에 위치 눈 크게 뜨고 찾지 않으면 눈에 잘 띄지 않음
	출입자 관련된 안내가 제시되고 있는가 (남성출입제한, 수유자만 입장 등 이용자 제한 문구 등)		유	안내문이 붙어 있으나, 이용자들의 말로는 평소 이용하는 일반인(특히 청소년)의 휴게공간으로 이용되고 있다고 함
	편의 시설 및 용품이 갖추어져 있는가? 필수 - 세면대, 수유 소파(혹은 미니 침대), 기저귀 교환대, 휴지통, 짐을 둘 수 있는 공간 권장 - 정수기, 전자렌지, 냉장고 등	세면대, 소파, 기저귀 침대, 정수기, 전자렌지		냉장고 없음 위생상 휴지통은 수유실 밖에 있다고 안내되어 있음
접근성	수유실 설치 위치(층수, 정문과의 거리 등) (휠체어 사용자 및 유모차가 접근가능한 위치, 영유아 동반 이용 공간과 가까운 곳, 외지거나 시야의 사각지역을 피하 되, 너무 눈에 띄지 않는 곳)			매장 내 아동도서 코너와 고객쉼터 근처에 위치함 이정표를 찾거나 매장직원에게 묻지 않으면 찾기 어려움
	건물안에 수유실 안내표지가 있는가?	유		표시 되어 있으나 찾기 어려움
	유모차 등이 들어갈 수 있는 문 넓이의 적절성 (최소 0.8m 폭 이상 - 장애인·노인·임산부 등의 편의증 진 보장에 관한 법률에 의한 최소폭)	적정		문 턱이 없고 문이 따로 있지 않아 휠체어나 유모차의 이동은 용이함
쾌적	수유실 위생관리표가 있는가?		무	정수기에만 위생상태(필터교환)표시가 되어있고, 수유실(공간 및 가구 등)에 대한 위생관리표 없음
	수유실의 청결이 적절하게 관리되고 있는가?		미흡	알 수 없음. 소파는 많이 찢어져 있었음
안전	수유실에 비상탈출안내도가 설치되어 있는가?		무	없음, 하지만 수유실 문 밖에 화재감시기, 비상구 등 있음
	수유실 관리자 또는 관리기관의 연락처가 기재되어 있는가?	유		점장, 사무실 전화번호 기재되어 있음(CCTV 설치문에 같이 있음)

항목	평가내용	평가결과		모니터단 의견
		상	하	
	비상벨이나 비상전화가 설치되어 있는가?		무	수유실 밖에 소방안전등만 비치되어 있음 수유실 안에 화재감지기, 스프링클러, 환풍기 등 설치되어 있음
여성친화성	수유공간과 휴게공간이 나누어져 있는가?	있음		수유실 들어가자마자 정수기, 세면대, 기저귀 갈이대 위치 커튼을 열고 들어가면 소파 두 개가 수유실 겸 휴게공간임 모유수유 외 휴식은 수유실 밖 고객쉼터 의자 사용하도록 권면하고 있음
	문을 열었을 때 수유하는 모습이 보이지 않도록 가림막이나 커튼 설치 여부	유		커튼이 설치되어있으나 안/밖에서 누구나 열 수 있음 이용자들의 말로는 등을 돌리고 있으면 보이지 않는다고 함 이마트의 수유실과는 비교가 된다고 함 이마트터미널점 : 수유쿠션 비치, 1인실 등으로 칸막이 되어있다고 함
	수유 및 휴게공간에 가족이 함께 들어갈 수 있는가?	있음		가족이 함께 들어갈 수는 있으나 가족끼리 칸막이 없고, 수유실 동시 입장해야하며, 수유실이 매우 좁음

II. 들어보고 체험한 결과 보고

○ 이용자 만나보기, 이야기 들어보기

- 겨울에는 그나마 훈훈하나, 여름의 경우 선풍기도 없고 냉방이 되지 않아 매우 덥다고 함.
- 수유실 위치는 따로 알지는 않았고, 마트를 자주 이용하면서 구석구석까지 살펴보다 알게 되었다고 함.
- 수유쿠션, 수유의자가 없어서 불편함.
- 칸막이가 없고 좁으며, 일반인들이 무단이용하기도 함.
- 오히려 같은 건물(패션아일랜드)3층에 있는 수유실은 대기 테이블도 있고, 수유실도 칸막이로 되어있어 그쪽을 이용하기도 한다고 함

○ 성평등한 조치사항(개선안)

- 가족단위 입장이 가능하도록 수유 전용 공간에 가족칸 설치 필요
- 일반인 출입 통제(평소 일반인, 중고생들의 휴식공간으로 사용)
- 수유실 위생 상태 점검표 및 담당자 필요
- 마트 내에 수유실이 있지만, 특성상 카트를 들고 들어갈 수 없음. 부득이하게 장을 보다 수유를 하게 될 경우 카트를 밖에 두고 오거나, 장을 보기 전에 수유를 해야 하는 어려움이 있음(누군가는 수유실 밖에서 카트를 지켜야만 함)

Ⅲ. 사진

<p>모니터링 장소 : 매장 안 사진 설명 : 수유실 표시</p>	<p>모니터링 장소 : 수유실 입구 정면 사진 설명 : 정수기, 전자렌지, 세면대 위치</p>	<p>모니터링 장소 : 기저귀 갈이대 사진 설명 : 정수기 옆에 두 대 있음</p>	<p>모니터링 장소 : 심터 내 수유실 사진 설명 : 수유실 입구</p>
<p>모니터링 장소 : 수유실 칸막이 사진 설명 : 작은 커튼으로만 이루어짐</p>	<p>모니터링 장소 : 수유실 내 사진 설명 : 찢어진 소파</p>	<p>모니터링 장소 : 소화기 및 관리자 표기, 수유실 사용안내문 사진 설명 : 수유실 표시</p>	<p>모니터링 장소 : 엘리베이터 안 안내문 사진 설명 : 지하 1층 고객센터 내 수유실이 있음이 명시되어 있음</p>

2014년 제2기 성 주류화 전략 실천 모니터링 활동보고서(수유실)

활동가 성명	양반석	모니터링 장소	홈플러스 동대전점	모니터링 일시	2014. 11. 10.
--------	-----	---------	-----------	---------	---------------

I. 눈으로 보는 상태 점검

항목	평가내용	평가결과		모니터단 의견
		상	하	
설치유무	수유실이 설치되어 있는가?	유		내용 없음
편의	수유실이 별도의 공간으로 마련되어 있는가	유		내용 없음
	수유실의 위치가 화장실과 거리가 떨어져 있는가? (수유실이 화장실과 분리되고 적정 거리에 떨어져 위치함)		무	화장실 바로 옆에 위치해있음.
	출입자 관련된 안내가 제시되고 있는가 (남성출입제한, 수유자만 입장 등 이용자 제한 문구 등)		유	바깥에는 안내가 제시되어 있지 않았지만, 내부에는 제시되어 있음
	편의 시설 및 용품이 갖추어져 있는가? 필수 - 세면대, 수유 소파(혹은 미니 침대), 기저귀 교환대, 휴지통, 짐을 둘 수 있는 공간 권장 - 정수기, 전자렌지, 냉장고 등			세면대, 휴지통, 정수기, 전자렌지 각 1개, 수유소파 약2개, 기저귀 교환대 2개 등
접근성	수유실 설치 위치(층수, 정문과의 거리 등) (휠체어 사용자 및 유모차가 접근가능한 위치, 영유아 동반 이용 공간과 가까운 곳, 외지거나 시야의 사각지역을 피하되, 너무 눈에 띄지 않는 곳)		1층	외지거나 시야의 사각지역에 있어서 이용자가 찾기 힘들다고 생각 할 수도 있음.
	건물안에 수유실 안내표지가 있는가?	유		내용 없음
	유모차 등이 들어갈 수 있는 문 넓이의 적절성 (최소 0.8m 폭 이상 - 장애인·노인·임산부 등의 편의증진 보장에 관한 법률에 의한 최소폭)	적정		내용 없음
쾌적	수유실 위생관리표가 있는가?	유		내용 없음
	수유실의 청결이 적절하게 관리되고 있는가?	적정		내용 없음
안전	수유실에 비상탈출안내도가 설치되어 있는가?	유		내용 없음
	수유실 관리자 또는 관리기관의 연락처가 기재되어 있는가?	유		이용불편 연락처가 있음.
	비상벨이나 비상전화가 설치되어 있는가?	유		화재 비상벨만 있음
여성친화성	수유공간과 휴게공간이 나누어져 있는가?		없음	구분되어 있지 않음.
	문을 열었을 때 수유하는 모습이 보이지 않도록 가림막이나 커튼 설치 여부	유		내용 없음
	수유 및 휴게공간에 가족이 함께 들어갈 수 있는가?		없음	내용 없음

II. 들어보고 체험한 결과 보고

○ 이용자 만나보기, 이야기 들어보기

- 한 달에 한번 이용하는 고객과 이야기를 해보았음.
- 수유실 상태에 만족을 느끼고 계시고 큰 불편함은 없다고 함.


○ 성평등한 조치사항(개선안)

- 여성 전용 출입가능 안내표가 내부에 있어서 외부에도 안내표가 있었으면 좋겠다고 생각함.
- 수유 공간은 되어있지만 휴게 공간이 따로 없어 이용자가 불편함을 느낄 수 있다고 생각함.
- 이용 불편 연락처가 너무 작게 기재되어 있어 조금 더 크게 늘렸으면 좋겠다고 생각함.

III. 사진



모니터링 장소 : 홈플러스 동대전점
 사진 설명 : 수유실 입구인데 유모차가 들어갈 공간이 충분함.



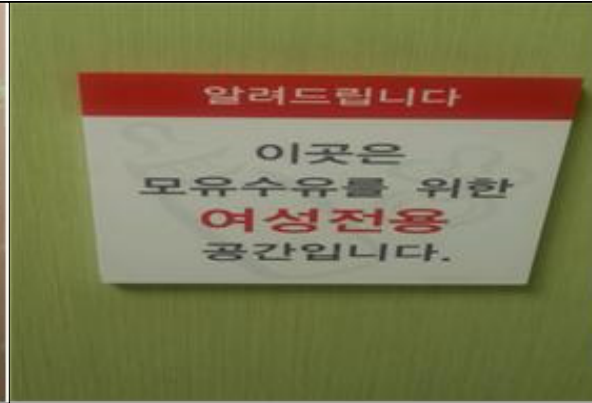
모니터링 장소 : 홈플러스 동대전점
 사진 설명 : 휴게실이 밖에 따로 있고, 커튼이 있어 가림막이 있음.



모니터링 장소 : 홈플러스 동대전점
 사진 설명 : 침대가 있고 그 위에는 여러 가지 정보를 제공하는 안내표가 있음.



모니터링 장소 : 홈플러스 동대전점
 사진 설명 : 기저귀를 롤팩에 쌓아 버릴 수 있게 롤팩을 배치 해놓음.



모니터링 장소 : 홈플러스 동대전점
 사진 설명 : 내부에 여성 전용 공간이라는 안내 표가 배치되어 있음.



모니터링 장소 : 홈플러스 동대전점
 사진 설명 : 휴식을 취할 수 있는 소파들이 있음.



모니터링 장소 : 홈플러스 동대전점
 사진 설명 : 이용자들의 편의를 위하여 정수기와 전자레인지 싱크대가 있음.



모니터링 장소 : 홈플러스 동대전점
 사진 설명 : 위생 점검표이며 잘 지켜지고 있는 것을 확인 할 수 있었음.



모니터링 장소 : 홈플러스 동대전점
 사진 설명 : 이용 시간을 안내해주는 안내표

2014년 제2기 성 주류화 전략 실천 모니터링 활동보고서(수유실)

활동가 성명	허현진	모니터링 장소	홈플러스 동대전점	모니터링 일시	2014. 11. 10.(월)
--------	-----	---------	-----------	---------	------------------

I. 눈으로 보는 상태 점검

항목	평가내용	평가결과		모니터단 의견
		상	하	
설치유무	수유실이 설치되어 있는가?	유		설치되어 있음
편의	수유실이 별도의 공간으로 마련되어 있는가	유		수유실이 별도의 공간으로 마련되어 있음
	수유실의 위치가 화장실과 거리가 떨어져 있는가? (수유실이 화장실과 분리되고 적정 거리에 떨어져 위치함)		무	바로 옆에 위치함.
	출입자 관련된 안내가 제시되고 있는가 (남성출입제한, 수유자만 입장 등 이용자 제한 문구 등)		유	[수유실 이용자 제한 문구] “수유실은 엄마와 아기를 위한 공간입니다.” “Mom & Baby only” “이곳은 모유수유를 위한 여성전용 공간입니다.”
	편의 시설 및 용품이 갖추어져 있는가? 필수 - <u>세면대</u> , <u>수유 소파</u> 혹은 미니 침대), <u>기저귀 교환대</u> , <u>휴지통</u> , <u>짐을 둘 수 있는 공간</u> 권장 - <u>정수기</u> , <u>전자렌지</u> , 냉장고 등	세면대, 휴지통, 정수기, 전자렌지 각 1개, 수유소파 약2개, 기저귀 교환대 2개 등		
접근성	수유실 설치 위치(층수, 정문과의 거리 등) (휠체어 사용자 및 유모차가 접근가능한 위치, 영유아 동반 이용 공간과 가까운 곳, 외지거나 시야의 사각지역을 피하되, 너무 눈에 띄지 않는 곳)		1층	건물 끝에 위치하며, 계산대 끝(출구 에스컬레이터)근처임. 정문은 2층에 있음으로 수유실을 이용하기 위해서 1층 내려와야 하며, 아이와 부모가 주로 이용하는 문화센터는 3층임.
	건물안에 수유실 안내표지가 있는가?	유		안내표지가 있으나 수유실까지 찾아가기 어려움.
	유모차 등이 들어갈 수 있는 문 넓이의 적절성 (최소 0.8m 폭 이상 - 장애인·노인·임산부 등의 편의증진 보장에 관한 법률에 의한 최소폭)	적정		유모차 등이 들어갈 수 있음(적절)
쾌적	수유실 위생관리표가 있는가?	유		설치되어 있음
	수유실의 청결이 적절하게 관리되고 있는가?		미흡	기저귀 교환대에 쓰레기가 있었음.
안전	수유실에 비상탈출안내도가 설치되어 있는가?	유		설치되어 있음
	수유실 관리자 또는 관리기관의 연락처가 기재되어 있는가?	유		연락처가 기재되어 있으나 너무 작아서 눈에 띄지 않음.
	비상벨이나 비상전화가 설치되어 있는가?		무	화제 비상벨만 있어, 이용자 비상시에 호출이 불가능.
여성친화성	수유공간과 휴게공간이 나누어져 있는가?	있음		수유공간과 휴게공간이 나누어져 있음(커튼)
	문을 열었을 때 수유하는 모습이 보이지 않도록 가림막이나 커튼 설치 여부	유		수유공간을 분리하는 커튼은 있으나 개별커튼이 아니기 때문에 다른 이용자와 함께 수유함.
	수유 및 휴게공간에 가족이 함께 들어갈 수 있는가?		없음	함께 들어갈 수 없음

II. 들어보고 체험한 결과 보고

○ 이용자 만나보기, 이야기 들어보기

• 수유실 이용자 : 자주 이용하지 않으며, 별도 바라는 점 없음.

○ 성평등한 조치사항(개선안)


• 위치상 이용자의 이용이 불편함. 수유공간을 분리하는 커튼은 있으나 개별커튼이 아니기 때문에 다른 이용자와 함께 수유함. 수유실 안내표지가 명확하지 않으며, 비상벨과 비상전화기가 모두 없어 비상상황에 대한 대처 방법이 없음.

-> 정문은 2층, 문화센터는 3층, 수유실은 1층 출구에 위치해 있어 수유실의 위치를 이동하는 것이 바람직하다고 봄. 좀 더 쾌적하고 편안한 분위기에서 수유할 수 있도록 내부를 구성해야함(예: 개별커튼, 조도 조절버튼, 시계 등). 수유실 안내표지를 어린이 카트 등에 설치하고 전광판, 안내 방송 등을 이용해 홍보하는 것이 좋겠음. 비상벨이나 비상전화기를 설치하는 것이 바람직하며, 비상벨의 경우 마트의 기존 보안업체를 이용하면 쉽게 설치 가능할 것으로 보임.

III. 사진



모니터링 장소 :수유실(내부)
사진 설명 : 수유실 이용 시간 및 주의사항



모니터링 장소 :수유실(내부전경 1)
사진 설명 : 커튼으로 수유실과 휴게실 분리



모니터링 장소 :수유실(내부전경 2)
사진 설명 : 수유를 위한 시설이 마련되어 있음.

2014년 제2기 성 주류화 전략 실천 모니터링 활동보고서(수유실)

활동가 성명	김정미	모니터링 장소	홈플러스 둔산점	모니터링 일시	2014. 11. 13(목)
--------	-----	---------	----------	---------	-----------------

I. 눈으로 보는 상태 점검

항목	평가내용	평가결과		모니터단 의견
		상	하	
설치유무	수유실이 설치되어 있는가?	유		설치되어 있음
편의	수유실이 별도의 공간으로 마련되어 있는가	유		별도의 공간으로 설치되어 있음
	수유실의 위치가 화장실과 거리가 떨어져 있는가? (수유실이 화장실과 분리되고 적정 거리에 떨어져 위치함)	유		화장실이 적당하게 떨어져 있음
	출입자 관련된 안내가 제시되고 있는가 (남성출입제한, 수유자만 입장 등 이용자 제한 문구 등)	무		가족이 출입할 수 있으며 수유공간은 커튼을 쳐서 사용 할수 있음
	편의 시설 및 용품이 갖추어져 있는가? 필수 - 세면대, 수유 소파(혹은 미니 침대), 기저귀 교환대, 휴지통, 짐을 둘 수 있는 공간 권장 - 정수기, 전자렌지, 냉장고 등	전자렌지, 소파2개 세면대, 기저귀교환대 2, 정수기, 탁자		
접근성	수유실 설치 위치(층수, 정문과의 거리 등) (휠체어 사용자 및 유모차가 접근가능한 위치, 영유아 동반 이용 공간과 가까운 곳, 외지거나 시야의 사각지역을 피하되, 너무 눈에 띄지 않는 곳)			2층 평생문화센터 옆에 있어서 언제든지 도움을 청할 수 있음
	건물안에 수유실 안내표지가 있는가?	유		
	유모차 등이 들어갈 수 있는 문 넓이의 적절성 (최소 0.8m 폭 이상 - 장애인·노인·임산부 등의 편의증진 보장에 관한 법률에 의한 최소폭)	적정		
쾌적	수유실 위생관리표가 있는가?		무	바깥에 비치되어 있음
	수유실의 청결이 적절하게 관리되고 있는가?	적정		
안전	수유실에 비상탈출안내도가 설치되어 있는가?	유		
	수유실 관리자 또는 관리기관의 연락처가 기재되어 있는가?		무	바로 앞에 카운터 직원 상주함
	비상벨이나 비상전화가 설치되어 있는가?		무	
여성친화성	수유공간과 휴게공간이 나누어져 있는가?	있음		분리되어 있음
	문을 열었을 때 수유하는 모습이 보이지 않도록 가림막이나 커튼 설치 여부	유		커튼 있음
	수유 및 휴게공간에 가족이 함께 들어갈 수 있는가?	있음		가족공간이 있어서 좋음

II. 들어보고 체험한 결과 보고

○ 이용자 만나보기, 이야기 들어보기

- 시설이 잘 갖추어져 있으며 평생교육원과 가까이 있어서 수강자나 이용자가 수시로 이용한다고 함

○ 성평등한 조치사항(개선안)

- 별도의 공간으로 깨끗하게 설치되어 있으며 사용안내판 등이 잘 비치되어 이용자가 사용하기 쉽게 잘 안내되어 있음.
- 가족들이 함께 이용할 수 있어 좋고, 가족대기실과 세면대가 구비되어 있어 수유시 손을 씻을 수 있으며 휴지도 비치되어 있음.
- 전자렌지가 있어서 우유를 데워 먹일 수 있어서 편리함.

III. 사진



모니터링 장소 : 홈플러스 둔산점
사진 설명 : 수유실이 2개임



모니터링 장소 : 홈플러스 둔산점
사진 설명 : 분리되어 있어서 사생활 보장임



모니터링 장소 : 홈플러스 둔산점
사진 설명 : 가족 대기실

2014년 제2기 성 주류화 전략 실천 모니터링 활동보고서(수유실)

활동가 성명	오 영	모니터링 장소	홈플러스 둔산점	모니터링 일시	2014. 11. 15.(토) 오후 1시
--------	-----	---------	----------	---------	------------------------

I. 눈으로 보는 상태 점검

항목	평가내용	평가결과		모니터단 의견
		상	하	
설치유무	수유실이 설치되어 있는가?	유		설치되어 있음
편의	수유실이 별도의 공간으로 마련되어 있는가	유		별도공간으로 마련됨
	수유실의 위치가 화장실과 거리가 떨어져 있는가? (수유실이 화장실과 분리되고 적정 거리에 떨어져 위치함)	유		수유실옆에 어린이 전용 화장실이 있음
	출입자 관련된 안내가 제시되고 있는가 (남성출입제한, 수유자만 입장 등 이용자 제한 문구 등)	무		출입제한 문구 없음
	편의 시설 및 용품이 갖추어져 있는가? 필수 - 세면대, 수유 소파(혹은 미니 침대), 기저귀 교환대, 휴지통, 짐을 둘 수 있는 공간 권장 - 정수기, 전자렌지, 냉장고 등			전자렌지, 소파2개, 탁자2개, 세면대, 기저귀교환대, 정수기, 휴지통
접근성	수유실 설치 위치(층수, 정문과의 거리 등) (휠체어 사용자 및 유모차가 접근가능한 위치, 영유아 동반 이용 공간과 가까운 곳, 외지거나 시야의 사각지역을 피하되, 너무 눈에 띄지 않는 곳)			2층 문화센터 옆
	건물안에 수유실 안내표지가 있는가?	유		수유실 안내표지 부착
	유모차 등이 들어갈 수 있는 문 넓이의 적절성 (최소 0.8m 폭 이상 - 장애인·노인·임산부 등의 편의증진 보장에 관한 법률에 의한 최소폭)	적정		유모차 진입하기 쉬움
쾌적	수유실 위생관리표가 있는가?	유		수유실 밖 입구에 비치됨
	수유실의 청결이 적절하게 관리되고 있는가?	적정		1일 3회청소
안전	수유실에 비상탈출안내도가 설치되어 있는가?	유		입구에 설치됨
	수유실 관리자 또는 관리기관의 연락처가 기재되어 있는가?		무	문화센터 카운터에서 관리
	비상벨이나 비상전화가 설치되어 있는가?		무	해당사항 없음
여성친화성	수유공간과 휴게공간이 나누어져 있는가?		없음	커튼으로 분리됨
	문을 열었을 때 수유하는 모습이 보이지 않도록 가림막이나 커튼 설치 여부	유		커튼 설치
	수유 및 휴게공간에 가족이 함께 들어갈 수 있는가?	있음		공간이 넓어서 가족동반 가능함

II. 들어보고 체험한 결과 보고

○ 이용자 만나보기, 이야기 들어보기

• 이용자 만나기 : 문화센터 수업하러 오면 자주 들러 기저귀 교체를 함. 비품도 잘 비치되어 있고, 조용해서 많이 이용한다고 함

○ 성평등한 조치사항(개선안)

- 수유실 옆에 어린이 전용 화장실이 있어서 이용자의 편리를 고려한 점이 돋보였음.
- 비상탈출 안내도는 있었지만 응급시 대처할 수 있는 비상벨이나 전화가 설치되지 않아 안전문제에 더 세심한 관심을 가져주길 바람.
- 육아정보와 함께 편의용품이 잘 비치되어 있고 쾌적한 환경이었으나 수유실 조명을 은은하게 조절할 수 있도록 하고 수유패드, 모빌 등 용품에도 신경을 써서 좀 더 편안하게 언제든지 이용할 수 있도록 해야 함.

III. 사진



모니터링 장소 : 홈플러스 둔산점
사진 설명 : 비상대피도



모니터링 장소 : 홈플러스 둔산점
사진 설명 : 수유공간



모니터링 장소 : 홈플러스 둔산점
사진 설명 : 육아정보와 편의용품

2014년 제2기 성 주류화 전략 실천 모니터링 활동보고서(수유실)

활동가 성명	김유경	모니터링 장소	홈플러스 문화점	모니터링 일시	2014. 12. 4.
--------	-----	---------	----------	---------	--------------

I. 눈으로 보는 상태 점검

항목	평가내용	평가결과		모니터단 의견
		상	하	
설치유무	수유실이 설치되어 있는가?	유		
편의	수유실이 별도의 공간으로 마련되어 있는가? 수유실의 위치가 화장실과 거리가 떨어져 있는가? (수유실이 화장실과 분리되고 적정 거리에 떨어져 위치함)	유	무	바로 옆에 화장실 있었음.
	출입자 관련된 안내가 제시되고 있는가 (남성출입제한, 수유자만 입장 등 이용자 제한 문구 등)		유	“이곳은 영·유아 동반고객님을 위한 수유 및 휴게 공간입니다. 일반고객님의 이용을 자제해 주시고, 청소년(초·중·고등생) 및 남성 고객님의 이용을 상가여 주시기 바랍니다.”라고 쓰여 있었으며 동반고객님이라는 포괄적인 단어를 써서 남편도 명목상은 무리없이 들어갈 수 있을 것 같아 좋았음.
	편의 시설 및 용품이 갖추어져 있는가? 필수 - 세면대, 수유 소파(혹은 미니 침대), 기저귀 교환대, 휴지통, 짐을 둘 수 있는 공간 권장 - 정수기, 전자렌지, 냉장고 등	세면대2, 수납장2, 귀저기 교환대3, 물티슈2, 정수기, 거울, 소화기, 가림막, 소파3인용1, 소파1인용1, 선반, 검은 소파1, 공기청정기, 가스레인지		
접근성	수유실 설치 위치(층수, 정문과의 거리 등) (휠체어 사용자 및 유모차가 접근가능한 위치, 영유아 동반 이용 공간과 가까운 곳, 외지거나 시야의 사각지역을 피하되, 너무 눈에 띄지 않는 곳)	1층에 위치		안내판마다 수유실이라고 크게 명시되어 있어서 찾기 쉬웠음.
	건물안에 수유실 안내표지가 있는가? 유모차 등이 들어갈 수 있는 문 넓이의 적절성 (최소 0.8m 폭 이상 - 장애인·노인·임산부 등의 편의증진 보장에 관한 법률에 의한 최소폭)	유	적정	거의 모든 안내판이 수유실 위치를 알려주었음. 비교적 넓었으며 카트도 무난히 들어갈 듯 함.
쾌적	수유실 위생관리표가 있는가?	유		
	수유실의 청결이 적절하게 관리되고 있는가?	적정		
안전	수유실에 비상탈출안내도가 설치되어 있는가?		무	수유실 앞쪽과 바로 옆에 다 유아매장이므로 아마 안전에는 크게 신경 쓰지 않은 듯함.
	수유실 관리자 또는 관리기관의 연락처가 기재되어 있는가?		무	
	비상벨이나 비상전화가 설치되어 있는가?		무	
여성친화성	수유공간과 휴게공간이 나누어져 있는가?	있음		
	문을 열었을 때 수유하는 모습이 보이지 않도록 가림막이나 커튼 설치 여부	유		
	수유 및 휴게공간에 가족이 함께 들어갈 수 있는가?	있음		

II. 들어보고 체험한 결과 보고

○ 이용자 만나보기, 이야기 들어보기

활동가 : “이용하시면서 좋은 점은 무엇입니까?”

이용객 : “이런시설이 있다는 것 자체가 고마운 거죠!”

활동가 : “혹시 개선했으면 하는 것 있으신가요?”

이용객 : “매 층마다 있었으면 좋겠네요. 방금도 2층에서 쇼핑하다가 아이 귀저기 갈러 부리나케 여기까지 뛰어왔거든요. 다른 건 괜찮은데 여기 1층에만 있어서 그게 좀 아쉽네요.”

활동가 : “남성출입제한 문구는 어떻게 생각하시나요?”

이용객 : “저는 괜찮아요. 어차피 남편들이 들어오라고 해서 들어올 곳도 아니고.

뭐, 남편들이 귀저기 갈 때 도움이 될 때도 있거든요. 이렇게 수유실만 가려져있으면 들어와도 괜찮을 것 같네요.”

활동가 : “다른 개선점은 없으세요?”

이용객 : “각 층마다 있었으면 하는 것 빼고는 다 괜찮아요!”

○ 성평등한 조치사항(개선안)

• 수유실 안에 시계가 없음. 모유나 우유를 시간 맞추어 먹이는 엄마들에게 시계는 중요한 요소라고 하던데 수유 공간에 시계를 하나 놔 줬으면 좋겠음.

• 문앞에 허리까지 오는 커튼이라도 설치되었으면 하는 바램임.

Ⅲ. 사진

<p>모니터링 장소 : 홈플러스 지하1층 사진 설명 : 매 표지판마다 이렇게 표기 돼 있음</p>	<p>모니터링 장소 : 수유실 입구 사진 설명 : 문 정면에 거울이 있어 안이 다보임. 귀저기 갈 때 뒷모습만 보인다고 해도 좀 그럴 것 같음. 커튼이 필요함.</p>	<p>모니터링 장소 : 수유실 내부 사진 설명 : 귀저기 교환대 옆에 선반과 물티슈가 비치돼있으며 교환대 아래는 기저귀 버리는 곳임.</p>
<p>모니터링 장소 : 수유실 내부 사진 설명 : 세면대와 수납공간, 귀저기 교환대 있음.</p>	<p>모니터링 장소 : 수유실 수유공간 사진 설명 : 가림막임.</p>	<p>모니터링 장소 : 수유실 내부공간 사진 설명 : 소파와 선반, 작고 검은 소파 비치됨</p>

2014년 제2기 성 주류화 전략 실천 모니터링 활동보고서(수유실)

활동가 성명	임정선	모니터링 장소	홈플러스 문화점	모니터링 일시	2014. 12. 04
--------	-----	---------	----------	---------	--------------

I. 눈으로 보는 상태 점검

항목	평가내용	평가결과		모니터단 의견
		상	하	
설치유무	수유실이 설치되어 있는가?	유		
편의	수유실이 별도의 공간으로 마련되어 있는가?	유		
	수유실의 위치가 화장실과 거리가 떨어져 있는가? (수유실이 화장실과 분리되고 적정 거리에 떨어져 위치함)	유		수유실 입구를 지나 통로 50m 안쪽에 화장실이 위치함
	출입자 관련된 안내가 제시되고 있는가 (남성출입제한, 수유자만 입장 등 이용자 제한 문구 등)		유	남성과 청소년은 출입을 금한다는 안내문구가 있음
	편의 시설 및 용품이 갖추어져 있는가? 필수 - 세면대, 수유 소파(혹은 미니 침대), 기저귀 교환대, 휴지통, 짐을 둘 수 있는 공간 권장 - 정수기, 전자렌지, 냉장고 등			전자렌지, 공기청정기, 정수기, 방향제, 세면대2개, 수유소파2개, 보조의자2개, 기저귀 교환대3개,
접근성	수유실 설치 위치(층수, 정문과의 거리 등) (휠체어 사용자 및 유모차가 접근가능한 위치, 영유아 동반 이용 공간과 가까운 곳, 외지거나 시야의 사각지역을 피하되, 너무 눈에 띄지 않는 곳)			1층 유아복 코너에 수유실이 있고, 화장실 가는 방향에 있어서 많은 사람들로 하여금 수유실이 운영되고 있음을 쉽게 파악할 수 있게 되었음
	건물안에 수유실 안내표지가 있는가?	유		전층에 수유실 안내표지가 설치되어 있음.
	유모차 등이 들어갈 수 있는 문 넓이의 적절성 (최소 0.8m 폭 이상 - 장애인·노인·임산부 등의 편의증진 보장에 관한 법률에 의한 최소폭)	적정		
쾌적	수유실 위생관리표가 있는가?	유		
	수유실의 청결이 적절하게 관리되고 있는가?	적정		
안전	수유실에 비상탈출안내도가 설치되어 있는가?		무	1층 현관과 비교적 가까운 거리에 있어서인지 비상탈출안내도는 없음
	수유실 관리자 또는 관리기관의 연락처가 기재되어 있는가?		무	
	비상벨이나 비상전화가 설치되어 있는가?		무	
여성친화성	수유공간과 휴게공간이 나누어져 있는가?	있음		기저귀 교환장소와 수유공간은 분리되어있으나, 휴게공간은 없음
	문을 열었을 때 수유하는 모습이 보이지 않도록 가림막이나 커튼 설치 여부	유		롤 스크린으로 설치되어 있으나, 반정도만 가려져 수유모습이 보임
	수유 및 휴게공간에 가족이 함께 들어갈 수 있는가?		없음	

II. 들어보고 체험한 결과 보고

○ 이용자 만나보기, 이야기 들어보기

• 이용자 인터뷰 : 혼자 쇼핑 올 때만 가끔 이용하는 편인데, 특별히 불편한 것은 느끼지 못했음. 안내표지가 잘 되어 있어 찾기가 쉬웠음. 제안하고 싶은 것이 있다면 기저귀 교환대 위에 모빌을 달아주면 좋을 것 같음. 그리고 운영하는 곳 마다 차이가 있긴 하겠지만 롯데백화점엔 기저귀 교환대 옆에 영덩이를 물로 씻을 수 있도록 세면대보다 큰 사이즈의 아기욕조 같은 것이 설치되어 편리하였음.

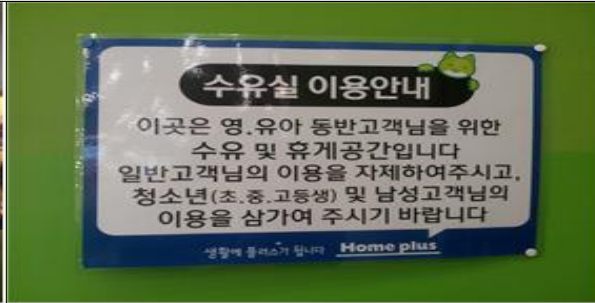
○ 성평등한 조치사항(개선안)

• 남편이 함께 들어올 수 없어서 불편하지 않느냐는 질문에, 남편하고 오면 서둘러 장보고 가느라 이용한 적이 없어서 잘 못 느끼겠다며, 오히려 남편이 휴게 공간에 들어오는 백화점에서는, 다른 남성들 때문에 본인이 불편했다고 이야기함. 육아를 혼자만 감당하고 있어, 문제의식이 없었나 보더라는 답변에 마음이 답답했음. 이용자 스스로가 육아는 여성의 몫이라 여기는 사고가 여전히 존재한다면 성을 배려한 공간이 어떤 의미가 있을까 싶은 마음이 들었음.

Ⅲ. 사진



모니터링 장소 : 홈플러스 문화점
 사진 설명 : 수유실과 화장실 안내표지가 잘 되어 있고 초록색으로 예쁘게 칠해있어 눈에 더 잘 보임.



모니터링 장소 : 홈플러스 문화점
 사진 설명 : 입구 옆에 출입 제한 문구. 어디나 동일하게 남성출입을 삼가달라는 문구를 볼 수 있었음.



모니터링 장소 : 홈플러스 문화점
 사진 설명 : 입구에 들어서면 정면으로 기저귀 교환대 1개와 옆으로 세면대 2개 정수기가 설치되어 있음. 이곳은 너무 오픈되어 있다는 느낌이 듭.



모니터링 장소 : 홈플러스 문화점
 사진 설명 : 입구에서 정면으로 보이는 기저귀 교환대.



모니터링 장소 : 홈플러스 문화점
 사진 설명 : 기저귀 교환대 밑에 휴지통이 개별적으로 설치되어 있음.



모니터링 장소 : 홈플러스 문화점
 사진 설명 : 청결 관리표가 시간대별로 체크되어 있음. 비교적 밝고 청결한 편임.



모니터링 장소 : 홈플러스 문화점
 사진 설명 : 분리된 수유실 내부에 설치되어 있는 전자렌지와 공기정정기, 둘 다 기저귀 교환대나 휴게공간에 있어야 할 물건인 것 같음.



모니터링 장소 : 홈플러스 문화점
 사진 설명 : 짐을 놓을 수 있도록 보조의자가 있음.



모니터링 장소 : 홈플러스 문화점
 사진 설명 : 1칸의 수유실 내부공간. 좁다는 느낌과 밝은 조명, 가림막이 롤 스크린으로 반쯤 가려지게 되어있어 안정감이 떨어짐.

2014년 제2기 성 주류화 전략 실천 모니터링 활동보고서(수유실)

활동가 성명	김유경	모니터링 장소	홈플러스 서대전점	모니터링 일시	2014. 11. 6.
--------	-----	---------	-----------	---------	--------------

I. 눈으로 보는 상태 점검

항목	평가내용	평가결과		모니터단 의견
		상	하	
설치유무	수유실이 설치되어 있는가?	유		
편의	수유실이 별도의 공간으로 마련되어 있는가?	유		
	수유실의 위치가 화장실과 거리가 떨어져 있는가? (수유실이 화장실과 분리되고 적정 거리에 떨어져 위치함)	유		화장실과 떨어져있었고 내려가는 에스컬레이터 근처에 있었음. 화장실과 적정거리를 두고 떨어져 있었음.
	출입자 관련된 안내가 제시되고 있는가 (남성출입제한, 수유자만 입장 등 이용자 제한 문구 등)		유	“이곳은 모유수유를 위한 여성전용공간입니다.”라고 밖에 명시되어 있음.
	편의 시설 및 용품이 갖추어져 있는가? 필수 - 세면대, 수유 소파(혹은 미니 침대), 기저귀 교환대, 휴지통, 짐을 둘 수 있는 공간 권장 - 정수기, 전자렌지, 냉장고 등	세면대, 수유소파, 기저귀교환대, 휴지통, 정수기, 가스레인지, 선반 등		
접근성	수유실 설치 위치(층수, 정문과의 거리 등) (휠체어 사용자 및 유모차가 접근가능한 위치, 영유아 동반 이용 공간과 가까운 곳, 외지거나 시야의 사각지역을 피하되, 너무 눈에 띄지 않는 곳)	그저그랬음.		2층 에스컬레이터 내려가는 곳에 위치해있었음. 유아용품매장 옆에 위치해 있던 하였으나 워낙 유아용품매장이 적고 수유실이 구석에 위치해 있었음
	건물안에 수유실 안내표지가 있는가?	유		매장입구 안내판에 눈 크게 뜨고 찾아봐야 할 만큼 미세하게 적혀져있었으며 가는 길과 2층에는 안내표지판이 없었음.
	유모차 등이 들어갈 수 있는 문 넓이의 적절성 (최소 0.8m 폭 이상 - 장애인·노인·임산부 등의 편의증진 보장에 관한 법률에 의한 최소폭)	적정		유모차 등이 들어갈 수 있을 만큼 충분히 넓은 넓이였으나 카트를 끌고 들어가지 못하도록 하는 문구가 적혀져있었음.
쾌적	수유실 위생관리표가 있는가?		무	
	수유실의 청결이 적절하게 관리되고 있는가?	적정		수유실이 만들어진지 얼마 안 된듯 함. 그래서 비교적 깨끗하였음.
안전	수유실에 비상탈출안내도가 설치되어 있는가?		무	수유실 내부에 안내문이라고는 카트를 끌고 들어올 수 없다는 문구만 기재돼있었음.
	수유실 관리자 또는 관리기관의 연락처가 기재되어 있는가?		무	고객센터 전화번호만 있는 것으로 보아 수유실 관리자가 따로 있는 것 같진 않았음.
	비상벨이나 비상전화가 설치되어 있는가?		무	비상벨과 비상전화는 배치돼있지 않았음.
여성친화성	수유공간과 휴게공간이 나누어져 있는가?	있음		벽으로 별도공간을 분리해 놓았음.
	문을 열었을 때 수유하는 모습이 보이지 않도록 가림막이나 커튼 설치 여부	유		별도공간을 가릴 수 있도록 커튼을 설치에 놓았음.
	수유 및 휴게공간에 가족이 함께 들어갈 수 있는가?		없음	별도공간이 벽과 커튼으로 가려질 수 있어 충분히 들어갈 수 있다고 봄. 그러나 밖에 쓰인 여성전용에 대한 문구 때문에 남편이나 기타 남성이 들어오기엔 꺼려할 것 같았음.

II. 들어보고 체험한 결과 보고

○ 이용자 만나보기, 이야기 들어보기

- 늦은 시간에 방문한 관계로 이용객을 만날 수 없었으며, 직원들 말에 의하면 3층에 위치한 아동 놀이시설안의 수유실을 더 자주 이용할 것이라고 함. 그곳은 놀이센터 관리하에 운영되는 곳이며 홈페이지 이용객은 다 무료로 이용할 수 있다고 함. 수유실의 경우 늦은 시간은 닫는다고 하여 살펴보지는 못했음.

○ 성평등한 조치사항(개선안)

- 수유실 위치 안내를 좀 더 친절하게 해 놓았으면 함. 적어도 각 층 안내문에는 적혀있어야 하지 않을까 싶음. 또한, 벽으로 수유공간을 가려놨기 때문에 아빠 혼자서도 이용할 수 있으리라 생각됨. 그러므로 밖에 붙여져 있는 문구를 가족전용으로 바꿔야 하는 것이 좋을 것 같음
- 아무리 천장이 뚫려있다고 해도 비상벨과 비상전화는 있어야 하며, 소화기와 비상탈출지도 정도는 적어도 비치해 놓아야 되지 않을까 싶음.

Ⅲ. 사진

4층	고객주차장	P P P
3층	푸드카페 고객주차장	푸드리퀘스트함, 상상놀이, 책선물, 경쟁비(가정)가 가득함, 등가적
2층	가전/DIY·자동차용품·가구 /문구·완구/서적·음반 스포츠/의류·패션잡화	특별한 책선물 특별수선, 수유실 카운스터미널
1층	식품·일용/침구·주방용품 조리/베이커리 주류/건강·미용	특별교육소문, 약국, 안경 고객서비스센터 [고급·중급·초급] 어린이·여성 특별수선, 수유실 특별서비스 특별수선, 수유실, 고객서비스

영업시간안내 | 월2회 정기휴무



모니터링 장소 : 1층
사진 설명 : 안내판, 2층 3번째 칸에 작게 깨알 같이 수유실이라 써어있음.

모니터링 장소 : 수유실 문 앞
사진 설명 : 에스컬레이터 바로 앞에 위치하며 직원의 도움 없이는 찾기 힘들 것 같은 곳에 위치함.

모니터링 장소 : 수유실 문 앞
사진 설명 : 남성출입을 제한하는 문구 게시함. 아버들이 못 들어갈 것 같음.



모니터링 장소 : 수유실 내부
사진 설명 : 좁은 통로따라 들어오면 보이는 모습

모니터링 장소 : 수유실 내부
사진 설명 : 좁은 통로따라 들어오면 보이는 모습

모니터링 장소 : 수유실 내부 수유 공간
사진 설명 : 벽과 가림막으로 되어있음.

2014년 제2기 성 주류화 전략 실천 모니터링 활동보고서(수유실)

활동가 성명	임정선	모니터링 장소	홈플러스 서대전점	모니터링 일시	2014. 11. 6.
--------	-----	---------	-----------	---------	--------------

I. 눈으로 보는 상태 점검

항목	평가내용	평가결과		모니터단 의견	
		상	하		
설치유무	수유실이 설치되어 있는가?	유			
편의	수유실이 별도의 공간으로 마련되어 있는가	유			
	수유실의 위치가 화장실과 거리가 떨어져 있는가? (수유실이 화장실과 분리되고 적정 거리에 떨어져 위치함)	유		화장실을 가려면 매장 입구 쪽으로 돌아가야 함.	
	출입자 관련된 안내가 제시되고 있는가 (남성출입제한, 수유자만 입장 등 이용자 제한 문구 등)		유		
	편의 시설 및 용품이 갖추어져 있는가? 필수 - 세면대, 수유 소파(혹은 미니 침대), 기저귀 교환대, 휴지통, 짐을 둘 수 있는 공간 권장 - 정수기, 전자렌지, 냉장고 등			유	미니침대 1개, 기저귀교환대 2개, 싱크대, 전자렌지 1개, 휴지통, 정수기, 3인 소파 1개, 2인 소파 1개, 분리된 공간에 3인 소파1개, 짐을 올릴 수 있는 탁자1개, 2인 소파 1개
접근성	수유실 설치 위치(층수, 정문과의 거리 등) (휠체어 사용자 및 유모차가 접근가능한 위치, 영유아 동반 이용 공간과 가까운 곳, 외지거나 시야의 사각지역을 피하되, 너무 눈에 띄지 않는 곳)			유	2층 유아복 매장 안쪽에 있었으나 2층 매장 출입구에서 안내판이 없어서 매장 전체를 돌아 찾아야 했던 불편함이 있었음.
	건물안에 수유실 안내표지가 있는가?	유			전 층 안내표지에 표시된 곳이 있고 표시가 되어 있지 않은 곳도 있어서 결국은 경비에게 물어서 찾아야 했음.
	유모차 등이 들어갈 수 있는 문 넓이의 적절성 (최소 0.8m 폭 이상 - 장애인·노인·임산부 등의 편의증진 보장에 관한 법률에 의한 최소폭)		미흡		유모차가 출입할 수 있을 정도의 넓이는 되었으나 약간 협소해 보이는 입구였음.
쾌적	수유실 위생관리표가 있는가?		무		
	수유실의 청결이 적절하게 관리되고 있는가?	적정			
안전	수유실에 비상탈출안내도가 설치되어 있는가?		무		
	수유실 관리자 또는 관리기관의 연락처가 기재되어 있는가?	유			관리자 직통전화는 없었고, 고객센터센터 전화번호만 있음.
	비상벨이나 비상전화가 설치되어 있는가?		무		비상전화는 있으나, 비상벨은 없음.
여성친화성	수유공간과 휴게공간이 나누어져 있는가?	있음			모유수유할 수 있는 공간으로 사용할 수 있도록 커튼으로 분리되어 있음.
	문을 열었을 때 수유하는 모습이 보이지 않도록 가림막이나 커튼 설치 여부	유			안쪽의 분리된 공간에 커튼으로 가림막이 있음.
	수유 및 휴게공간에 가족이 함께 들어갈 수 있는가?		없음		입구에 엄마 전용공간이라는 안내가 있음.

II. 들어보고 체험한 결과 보고

○ 이용자 만나보기, 이야기 들어보기

- 방문한 시간대가 8시쯤 되었는데 매장에 고객이 거의 없이 한산했고, 이용자도 만나 볼 수 없었음.

○ 성평등한 조치사항(개선안)

- 입구에 엄마전용공간이라는 안내문구가 있음. 수유실은 2층 유아복매장 안쪽에 있었지만 아빠가 함께 들어갈 수 없는 수유실이었음. 입구에서 대기하는 아빠를 위한 공간이 없어서, 다른 곳을 다니면 물건을 구경해야할 거 같음. 이 것 또한 육아는 아빠는 상관없는 엄마만의 영역이라고 인식 되게 하는 것임.
- 수유실을 만들 때 감성적인 것도 충족할 수 있고 성평등한 인식도 개선시킬 수 있도록 수유실 설치 매뉴얼을 만든다면 좋을 듯 싶음. ex) 성평등한 안내문구, 패밀리 룸 설치

Ⅲ. 사진

<p>모니터링 장소 : 홈플러스 서대전점 사진 설명 : 1층 엘리베이터 앞 안내판에 수유실 안내가 되어있지 않음.</p>	<p>모니터링 장소 : 홈플러스 서대전점 사진 설명 : 전관안내판은 에스컬레이터 한쪽구석에 있어 찾기가 어려웠다. 매장을 한참 돌아다닌 후 볼 수 있었음.</p>	<p>모니터링 장소 : 홈플러스 서대전점 사진 설명 : 입구에서 왼쪽으로 방향을 틀면 전면에 싱크대가 보임.</p>	<p>모니터링 장소 : 홈플러스 서대전점 사진 설명 : 휴지통이 매립형으로 되어있어 깔끔함.</p>
<p>모니터링 장소 : 홈플러스 서대전점 사진 설명 : 함께 간 가족의 휴게 공간이 깔끔하게 잘 정돈되어 있음.</p>	<p>모니터링 장소 : 홈플러스 서대전점 사진 설명 : 간이침대 맞은편에 모유수유 할 수 있게 가림막이 있는 공간이 있음.</p>	<p>모니터링 장소 : 홈플러스 서대전점 사진 설명 : 모유수유 할 수 있는 공간.</p>	<p>모니터링 장소 : 홈플러스 서대전점 사진 설명 : 3층 키즈카페에 수유실이 한 곳 더 운영되며 홈플러스 고객은 누구나 사용가능하다고 함. 모니터링 시간이 8시 이후로 운영이 마친 뒤라 내부는 볼 수 없었음.</p>

2014년 제2기 성 주류화 전략 실천 모니터링 활동보고서(수유실)

활동가 성명	송은영	모니터링 장소	홈플러스 유성점	모니터링 일시	2014. 11. 24.
--------	-----	---------	----------	---------	---------------

I. 눈으로 보는 상태 점검

항목	평가내용	평가결과		모니터단 의견
		상	하	
설치유무	수유실이 설치되어 있는가?	유		1인실 수유실로 설치되어 있음.
편의	수유실이 별도의 공간으로 마련되어 있는가	유		1인씩 이용하도록 한 공간에 가림막이 되어 있어 집중하여 수유 할 수 있음.
	수유실의 위치가 화장실과 거리가 떨어져 있는가? (수유실이 화장실과 분리되고 적정 거리에 떨어져 위치함)	유		거리는 약 12m정도이고 적절한 거리임.
	출입자 관련된 안내가 제시되고 있는가 (남성출입제한, 수유자만 입장 등 이용자 제한 문구 등)		유	'아빠는 잠시 복도에서'라는 문구가 있음. (아빠의 수유공간이 필요하시면 별도로 말씀해 주세요)
	편의 시설 및 용품이 갖추어져 있는가? 필수 - 세면대, 수유 소파(혹은 미니 침대), 기저귀 교환대, 휴지통, 짐을 둘 수 있는 공간 권장 - 정수기, 전자렌지, 냉장고 등	세면대, 수유소파		기저귀교환대, 휴지통, 정수기, 전자렌지 유아들을 위한 예방 접종표, 발육표준치가 부착되어 있음.
접근성	수유실 설치 위치(층수, 정문과의 거리 등) (휠체어 사용자 및 유모차가 접근가능한 위치, 영유아 동반 이용 공간과 가까운 곳, 외지거나 시야의 사각지역을 피하되, 너무 눈에 띄지 않는 곳)			3층, 12미터정도 떨어짐 조금 외지 곳에 위치하여 찾기 힘들.
	건물안에 수유실 안내표지가 있는가?		무	층별 안내도에는 안내소에는 안내표시가 없음.
쾌적	유모차 등이 들어갈 수 있는 문 넓이의 적절성 (최소 0.8m 폭 이상 - 장애인·노인·임산부 등의 편의증진 보장에 관한 법률에 의한 최소폭)	적정		고객센터 앞에 가서야 부착되어 보임.
	수유실 위생관리표가 있는가?		무	전혀 없음.
안전	수유실의 청결이 적절하게 관리되고 있는가?		미흡	기저귀 교환대가 노후 되었고, 바닥청소가 되어 있지 않아 불결함.
	수유실에 비상탈출안내도가 설치되어 있는가?	유		비상탈출 안내도는 자세히 그림으로 설명되어 있음.
	수유실 관리자 또는 관리기관의 연락처가 기재되어 있는가?		무	관리기관 연락처는 기재되어 있지 않음.
여성친화성	비상벨이나 비상전화가 설치되어 있는가?		무	소화기와 비상손전등은 있음.
	수유공간과 휴게공간이 나누어져 있는가?		없음	휴게공간이라기 보다는 밖에 대기의자가 몇 개 있음.
	문을 열었을 때 수유하는 모습이 보이지 않도록 가림막이나 커튼 설치 여부	유		1인씩 이용하도록 가림막이 잘 되어 있음.
	수유 및 휴게공간에 가족이 함께 들어갈 수 있는가?		없음	밖에 의자가 있지만 아빠를 위한 공감보다는 그냥 형식적으로 해두었음.

II. 들어보고 체험한 결과 보고

○ 이용자 만나보기, 이야기 들어보기

- 마침 기저귀를 교환하기 위한 엄마를 만날 수 있었는데, 아이아빠와 같이 사용 할 수 없어 불편하다고 함.

○ 성평등한 조치사항(개선안)

- 엄마와 아기를 위한 공감으로도 존중받아야 하고, 아빠를 위해서 같이 기다릴 수 있고, 같이 돌봐줄 장소가 없음.

III. 사진



모니터링 장소 : 홈플러스 유성점
사진 설명 : 기저귀 교환대, 세면대



모니터링 장소 : 홈플러스 유성점
사진 설명 : 정수기, 전자렌지



모니터링 장소 : 홈플러스 유성점
사진 설명 : 수유실

2014년 제2기 성 주류화 전략 실천 모니터링 활동보고서(수유실)

활동가 성명	이홍재	모니터링 장소	홈플러스 유성점 수유실	모니터링 일시	2014. 11. 24.
--------	-----	---------	--------------	---------	---------------

I. 눈으로 보는 상태 점검

항목	평가내용	평가결과		모니터단 의견
		상	하	
설치유무	수유실이 설치되어 있는가?	유		설치됨.
	수유실이 별도의 공간으로 마련되어 있는가?	유		별도 공간임
	수유실의 위치가 화장실과 거리가 떨어져 있는가? (수유실이 화장실과 분리되고 적정 거리에 떨어져 위치함)	유		약12미터 정도 떨어져 있음.
편의	출입자 관련된 안내가 제시되고 있는가 (남성출입제한, 수유자만 입장 등 이용자 제한 문구 등)		유	“아빠는 복도에 기다려 주세요”라는 문구가 안내되어 있음.
	편의 시설 및 용품이 갖추어져 있는가? 필수 - 세면대, 수유 소파(혹은 미니 침대), 기저귀 교환대, 휴지통, 짐을 둘 수 있는 공간 권장 - 정수기, 전자렌지, 냉장고 등	소파, 미니침대, 휴지통, 짐을 둘 수 있는 공간, 전자렌지, 정수기		편의시설이 잘 되어 있음
접근성	수유실 설치 위치(층수, 정문과의 거리 등) (휠체어 사용자 및 유모차가 접근가능한 위치, 영유아 동반 이용 공간과 가까운 곳, 외지거나 시야의 사각지역을 피하되, 너무 눈에 띄지 않는 곳)	양호함.		턱걸이나 방지턱같은 것은 없고 안내판까지 설치되어 이동가능함. 하지만 고객센터(평생교육스쿨센터)3층에 있어 처음 오시는 분은 찾기가 힘들어 보임. 층별안내도 등의 설치가 필요함.
	건물안에 수유실 안내표지가 있는가?		무	층별안내에 수유실 안내가 없으며, 3층 평생교육스쿨입구에 작게 있음
	유모차 등이 들어갈 수 있는 문 넓이의 적절성 (최소 0.8m 폭 이상 - 장애인·노인·임산부 등의 편의증진 보장에 관한 법률에 의한 최소폭)	적정		적당함. 약 90센치 정도
쾌적	수유실 위생관리표가 있는가?		무	없음.
	수유실의 청결이 적절하게 관리되고 있는가?		미흡	이용객이 많아서인지 청결상태는 미흡하였음. 하지만, 영유아의 정보나 지식 등 알려주는 벽보가 있어 인상적임.
안전	수유실에 비상탈출안내도가 설치되어 있는가?	유		설치됨
	수유실 관리자 또는 관리기관의 연락처가 기재되어 있는가?		무	없음.
	비상벨이나 비상전화가 설치되어 있는가?	유		설치됨.
여성친화성	수유공간과 휴게공간이 나누어져 있는가?	있음		분리되어 있음
	문을 열었을 때 수유하는 모습이 보이지 않도록 가림막이나 커튼 설치 여부	유		설치됨
	수유 및 휴게공간에 가족이 함께 들어갈 수 있는가?		없음	“아빠는 복도에서 기다리세요” 문구가 있으며, 별도로 복도에 소파가 준비 되어 있음. 수유실안에 벽보 등 여러 정보가 있듯이 복도에서 남편이나 가족이 기다리면서 지루하지 않게 소파에 신문이나 잡지책이 있으면 좋겠음.

II. 들어보고 체험한 결과 보고

○ 이용자 만나보기, 이야기 들어보기

• 수유하는 분과 이야기를 하였는데, 조명시설이 밝기조절기가 가능했으면 좋겠다고 하며 이용객이 많은 만큼 위생과 청결에 좀 더 노력해 달라는 제안을 하였음.

○ 성평등한 조치사항(개선안)

• 모니터링 활동 중 저는 남자이기 때문에 불편한 점도 느낄 수도 있었고 좀 더 장애우의 대한 배려가 있었으면 좋겠다는 생각을 함.
 • 장애우 부부 중 엄마가 손가락이나 손이 불편할 때 옆에서 남편분이 같이 도와준다면 아이에게도 사랑 가득한 모유수유 할 수 있을 것 같은 생각이 함. 그러기 위해서 가족(남편)이 함께 이용할 수 있는 수유실이 꼭 있어야 한다고 생각함.

III. 사진

			
<p>수유실 표시가 없음. 안내판</p>	<p>깔끔한 내부 (복도)시설</p>	<p>개인수유실룸의 수·유아 정보알림판 : 벽보정보제공 등 다양한 지식을 습득할 수 있음</p>	<p>기저기 교환 후 바로 세면대 이용 가능</p>

			
<p>정수기와 전자렌지, 휴지통</p>	<p>비상대피도</p>	<p>개인 수유실룸</p>	<p>화재예방을 위해 소화기 설치완료</p>
			
<p>대피요령과 대피안내사진</p>	<p>아빠는 복도에 있어달라는 문구</p>	<p>평생교육센터가 옆에 있어 깔끔한 수유실 인테리어</p>	<p>3층에만 있는 수유실 안내판</p>

2014년 제2기 성 주류화 전략 실천 모니터링 활동보고서(수유실)

활동가 성명	김정미	모니터링 장소	홈플러스 탄방점	모니터링 일시	2014. 11. 24
--------	-----	---------	----------	---------	--------------

I. 눈으로 보는 상태 점검

항목	평가내용	평가결과		모니터단 의견	
		상	하		
설치유무	수유실이 설치되어 있는가?	유		수유실이 설치되어 있음	
편의	수유실이 별도의 공간으로 마련되어 있는가	유		별도의 공간으로 되어 있음	
	수유실의 위치가 화장실과 거리가 떨어져 있는가? (수유실이 화장실과 분리되고 적정 거리에 떨어져 위치함)	유		적정하게 떨어져 있음	
	출입자 관련된 안내가 제시되고 있는가 (남성출입제한, 수유자만 입장 등 이용자 제한 문구 등)		유	여성전용공간이라고 표기되어 있음	
	편의 시설 및 용품이 갖추어져 있는가? 필수 - 세면대, 수유 소파(혹은 미니 침대), 기저귀 교환대, 휴지통, 짐을 둘 수 있는 공간	세면대 수유소파2 탁자 휴지 커튼 전자랜지 물티슈 체중계			4층 안쪽에 있으며 청결하게 유지되고 있음
	수유실 설치 위치(층수, 정문과의 거리 등) (휠체어 사용자 및 유모차가 접근가능한 위치, 영유아 동반 이용 공간과 가까운 곳, 외지거나 시야의 사각지역을 피하되, 너무 눈에 띄지 않는 곳)				4층 눈에 띄게 표기되어 있음
접근성	건물안에 수유실 안내표지가 있는가?	유		있음	
	유모차 등이 들어갈 수 있는 문 넓이의 적절성 (최소 0.8m 폭 이상 - 장애인·노인·임산부 등의 편의증진 보장에 관한 법률에 의한 최소폭)	적정		유모차 등이 들어 갈수 있는 폭임	
쾌적	수유실 위생관리표가 있는가?	유		위생관리표 있음	
	수유실의 청결이 적절하게 관리되고 있는가?	적정		청결하게 유지되고 있으며	
안전	수유실에 비상탈출안내도가 설치되어 있는가?	유		비상 안내도 있음	
	수유실 관리자 또는 관리기관의 연락처가 기재되어 있는가?	유		관리자가 명시 되어 있음	
	비상벨이나 비상전화가 설치되어 있는가?		무	없음-문밖에 상주하고 있음	
여성친화성	수유공간과 휴게공간이 나누어져 있는가?	있음		별도의 공간임	
	문을 열었을 때 수유하는 모습이 보이지 않도록 가림막이나 커튼 설치 여부	유		커튼이 있음	
	수유 및 휴게공간에 가족이 함께 들어갈 수 있는가?	있음		함께 들어 갈수 있음	

II. 들어보고 체험한 결과 보고

○ 이용자 만나보기, 이야기 들어보기

- 매장이용시 자주 이용하는 이용객 2명 만나 이야기를 들어봄.
- 자주 이용하고 있으며 티슈가 떨어지지 않았으면 좋겠다고 함. 또한 많은 사람이 알고 있으며 많이 이용한다고 함

○ 성평등한 조치사항(개선안)

- 수유실 커튼이나 소파 가족대기실 등이 잘 갖추어져 있으며 청결표, 비상탈출도 등 바깥에 도움을 청할 수 있는 좋은 조건임
- 잘 운영될 수 있도록 유도를 하며 씻은 후 마른휴지 등 꼭 비치를 하였으면 함.

III. 사진



모니터링 장소 : 홈플러스 탄방점
사진 설명 : 세면대 전자렌지 커튼 등



모니터링 장소 : 홈플러스 탄방점
사진 설명 : 수유시 의자 휴지 있어서 편리함



모니터링 장소 : 홈플러스 탄방점
사진 설명 : 수유실을 이용하는 모습

2014년 제2기 성 주류화 전략 실천 모니터링 활동보고서(수유실)

활동가 성명	오 영	모니터링 장소	홈플러스 탄방점	모니터링 일시	2014. 11. 7.(금) 오후 3시
--------	-----	---------	----------	---------	-----------------------

I. 눈으로 보는 상태 점검

항목	평가내용	평가결과		모니터단 의견
		상	하	
설치유무	수유실이 설치되어 있는가?	유		설치되어 있음
편의	수유실이 별도의 공간으로 마련되어 있는가	유		별도 공간으로 마련됨
	수유실의 위치가 화장실과 거리가 떨어져 있는가? (수유실이 화장실과 분리되고 적정 거리에 떨어져 위치함)	유		
	출입자 관련된 안내가 제시되고 있는가 (남성출입제한, 수유자만 입장 등 이용자 제한 문구 등)		유	여성전용 공간이라고 알림
	편의 시설 및 용품이 갖추어져 있는가? 필수 - 세면대, 수유 소파(혹은 미니 침대), 기저귀 교환대, 휴지통, 짐을 둘 수 있는 공간 권장 - 정수기, 전자렌지, 냉장고 등			세면대, 탁자, 물티슈, 소파2개, 커튼, 전자렌지, 물비누, 체중계, 거울, 휴지통
	수유실 설치 위치(층수, 정문과의 거리 등) (휠체어 사용자 및 유모차가 접근가능한 위치, 영유아 동반 이용 공간과 가까운 곳, 외지거나 시야의 사각지역을 피하되, 너무 눈에 띄지 않는 곳)	4층에 위치함		4층
건물안에 수유실 안내표지가 있는가?	유		안내표시 있음	
유모차 등이 들어갈 수 있는 문 넓이의 적절성 (최소 0.8m 폭 이상 - 장애인·노인·임산부 등의 편의증진 보장에 관한 법률에 의한 최소폭)	적정		유모차 및 휠체어도 진입 가능함	
쾌적	수유실 위생관리표가 있는가?	유		위생관리표 있음
	수유실의 청결이 적절하게 관리되고 있는가?	적정		미화원이 수시로 순회하며 청소
안전	수유실에 비상탈출안내도가 설치되어 있는가?	유		비상탈출 안내도 설치됨
	수유실 관리자 또는 관리기관의 연락처가 기재되어 있는가?	유		
	비상벨이나 비상전화가 설치되어 있는가?		무	해당사항 없음
여성친화성	수유공간과 휴게공간이 나누어져 있는가?	있음		수유공간과 기저귀교환 공간이 분리됨
	문을 열었을 때 수유하는 모습이 보이지 않도록 가림막이나 커튼 설치 여부	유		커튼 설치됨
	수유 및 휴게공간에 가족이 함께 들어갈 수 있는가?	있음		공간이 넓어서 가족동반 가능함

II. 들어보고 체험한 결과 보고

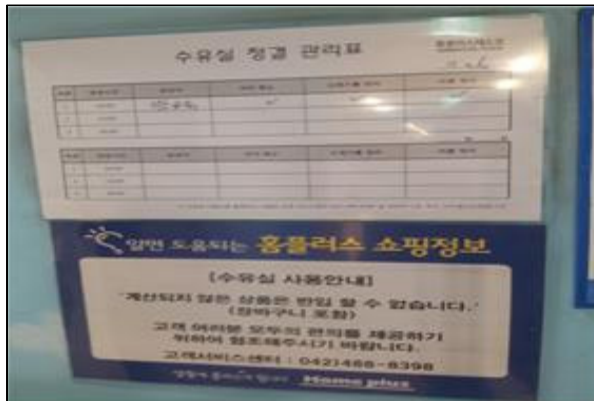
○ 이용자 만나보기, 이야기 들어보기

- 주말에 가족과 함께 이용하는데 주로 아기 기저귀 교체시 수유실을 찾는다고 함.
- 공간도 넓고 비품도 잘 갖춰져 있어 쾌적한 편이라 흡족해 함.

○ 성평등한 조치사항(개선안)

- 아기가 위급시 대처하기위해 비상벨이나 전화를 설치하여 안전문제에 신경을 써주고, 쾌적한 환경을 위해 공기청정기도 별도 준비되었으면 함.
- 또한 방명록을 비치하여 이용자들의 관심과 개선점, 건의사항을 적극 수렴하여 고객중심의 배려로 수유실이 운영되었으면 함.
- 아기에게 수유도하고 잠시 쉬어갈 수 있도록 편안한 공간으로 활용되어지길 바람.

III. 사진



모니터링 장소 : 홈플러스 탄방점
사진 설명 : 청결 관리표



모니터링 장소 : 홈플러스 탄방점
사진 설명 : 커튼으로 분리된 수유공간



모니터링 장소 : 홈플러스 탄방점
사진 설명 : 기저귀 교환중인 이용객

제4절 기타

2014년 제2기 성 주류화 전략 실천 모니터링 활동보고서(수유실)

활동가 성명	양반석	모니터링 장소	대전복합터미널	모니터링 일시	2014. 11. 10.
--------	-----	---------	---------	---------	---------------

I. 눈으로 보는 상태 점검

항목	평가내용	평가결과		모니터단 의견
		상	하	
설치유무	수유실이 설치되어 있는가?	유		내용 없음
편의	수유실이 별도의 공간으로 마련되어 있는가?	유		내용 없음
	수유실의 위치가 화장실과 거리가 떨어져 있는가? (수유실이 화장실과 분리되고 적정 거리에 떨어져 위치함)		무	화장실 바로 옆에 있다.
	출입자 관련된 안내가 제시되고 있는가 (남성출입제한, 수유자만 입장 등 이용자 제한 문구 등)		유	안내실로 가서 수유실 열쇠를 받은 뒤 이용 가능함
	편의 시설 및 용품이 갖추어져 있는가? 필수 - 세면대, 수유 소파(혹은 미니 침대), 기저귀 교환대, 휴지통, 짐을 둘 수 있는 공간 권장 - 정수기, 전자렌지, 냉장고 등			수유 소파, 기저귀 교환대, 휴지통, 짐을 둘 수 있는 공간
접근성	수유실 설치 위치(층수, 정문과의 거리 등) (휠체어 사용자 및 유모차가 접근가능한 위치, 영유아 동반 이용 공간과 가까운 곳, 외지거나 시야의 사각지역을 피하되, 너무 눈에 띄지 않는 곳)		1층	화장실 바로 옆 1층에 있음.
	건물안에 수유실 안내표지가 있는가?		무	찾기 힘들 정도로 안내표지가 없었음.
	유모차 등이 들어갈 수 있는 문 넓이의 적절성 (최소 0.8m 폭 이상 - 장애인·노인·임산부 등의 편의증진 보장에 관한 법률에 의한 최소폭)	적정		내용 없음
쾌적	수유실 위생관리표가 있는가?		무	내용 없음
	수유실의 청결이 적절하게 관리되고 있는가?		미흡	내용 없음
안전	수유실에 비상탈출안내도가 설치되어 있는가?	유		수유실 내부에는 없고 외부에 설치되어 있음.
	수유실 관리자 또는 관리기관의 연락처가 기재되어 있는가?		무	내용 없음
여성친화성	비상벨이나 비상전화가 설치되어 있는가?	유		수유실 밖에 설치되어 있음.
	수유공간과 휴게공간이 나누어져 있는가?		없음	내용 없음
	문을 열었을 때 수유하는 모습이 보이지 않도록 가림막이나 커튼 설치 여부		무	내용 없음
	수유 및 휴게공간에 가족이 함께 들어갈 수 있는가?		없음	내용 없음

II. 들어보고 체험한 결과 보고

○ 이용자 만나보기, 이야기 들어보기

- 안내실 직원을 만나서 인터뷰를 진행하였음. 생각보다 수유실 이용자가 많았음.
- 평일은 하루에 5명 내외의 이용자가 있고, 주말에는 10명 정도의 이용자가 수유실을 이용한다고 함

○ 성평등한 조치사항(개선안)

- 이용할 때 안내실을 직접 가서 열쇠를 받아야 하는 불편함이 있음. 항시개방이 아니라 필요로 할 때 열쇠를 받아서 개방을 해야 하고, 생각외로 수유실을 찾기 정말 힘들었음.
- 다른 수유실에 비해 편의 시설이 부족하였고, 커튼이나 가림막이 전혀 없었음.

Ⅲ. 사진

		
<p>모니터링 장소 : 복합터미널 사진 설명 : 기저귀 교환대가 하나 설치되어 있음. 청결상태는 보통이었음.</p>	<p>모니터링 장소 : 복합터미널 사진 설명 : 수유실 입구이고 화장실 바로 옆에 있다는 것을 알 수 있음. 그리고 소화전 위에 비상 탈출 안내도가 있음.</p>	<p>모니터링 장소 : 복합터미널 사진 설명 : 수유실 내부 사진이다. 소파 2개가 설치되어 있고, 비상 손전등이 있음.</p>
		
<p>모니터링 장소 : 복합터미널 사진 설명 : 수유실 이용 안내포임. 동행인은 밖에서 대기 해야 한다는 것을 알 수 있음.</p>	<p>모니터링 장소 : 복합터미널 사진 설명 : 수유실 안쪽 문에 설치되어 있는 안내표</p>	<p>모니터링 장소 : 복합터미널 사진 설명 : 수유실 전체적인 모습을 찍은 사진</p>

2014년 제2기 성 주류화 전략 실천 모니터링 활동보고서(수유실)

활동가 성명	허현진	모니터링 장소	대전복합터미널	모니터링 일시	2014. 11. 10.(월)
--------	-----	---------	---------	---------	------------------

I. 눈으로 보는 상태 점검

항목	평가내용	평가결과		모니터단 의견
		상	하	
설치유무	수유실이 설치되어 있는가?	유		설치되어 있음
편의	수유실이 별도의 공간으로 마련되어 있는가	유		<수유실 이용 경로> ① 수유실 앞 : 수유실 이용 문구(수유실 이용시 안내실에 문의하여 주 세요)/ 별도의 연락처 없음 ② 안내실로 이동 : 담당자에게 열쇠 받음. ③ 수유실로 이동 : 수유함. ④ 수유를 마치고 다시 안내실로 이동 : 열쇠 반납 -> 아이를 안고 안내실과 수유실을 오가기 힘들. 열쇠로 문을 열고 닫을 때 번거로움이 예상됨. 수유실 내부에 손 씻을 곳이 없어 바로 옆 화장실을 이용해야함.
	수유실의 위치가 화장실과 거리가 떨어져 있는가? (수유실이 화장실과 분리되고 적정 거리에 떨어져 위치함)		무	화장실 바로 옆에 위치함.
	출입자 관련된 안내가 제시되고 있는가 (남성출입제한, 수유자만 입장 등 이용자 제한 문구 등)		유	<수유실 이용안내> 모유 수유방 이용시 동행인은 밖에서 대기해 주십시오.
	편의 시설 및 용품이 갖추어져 있는가? (필수 - 세면대, 수유 소파(혹은 미니 침대), 기저귀 <u>교환대</u> , <u>휴지통</u> , <u>짐을 둘 수 있는 공간</u> 권장 - 정수기, 전자렌지, 냉장고 등)	기저귀 교환대 1개, 휴지통 1개, 짧은 의 자 1개, 긴 의자 1개, 휴대용 조명등 1개 등		편의 시설 미흡.
접근성	수유실 설치 위치(층수, 정문과의 거리 등) (휠체어 사용자 및 유모차가 접근가능한 위치, 영유아 동반 이용 공간과 가까운 곳, 외지거나 시야의 사각지역을 피하 되, 너무 눈에 띄지 않는 곳)		1층	정문과의 거리 약 70m 이내
	건물안에 수유실 안내표지가 있는가?	유		안내 표지가 있지만 눈에 띄지 않음.
	유모차 등이 들어갈 수 있는 문 넓이의 적절성 (최소 0.8m 폭 이상 - 장애인·노인·임산부 등의 편의증 진 보장에 관한 법률에 의한 최소폭)	적정		유모차 진입 가능
쾌적	수유실 위생관리표가 있는가?		무	없음

항목	평가내용	평가결과		모니터단 의견
		상	하	
	수유실의 청결이 적절하게 관리되고 있는가?	적정		소파 및 바닥이 쓰레기 없이 깨끗함
안전	수유실에 비상탈출안내도가 설치되어 있는가?		무	수유실 문 밖에 부착되어 있음.
	수유실 관리자 또는 관리기관의 연락처가 기재되어 있는가?		무	기재되어 있지 않음
	비상벨이나 비상전화가 설치되어 있는가?		무	없음
여성친화성	수유공간과 휴게공간이 나누어져 있는가?		없음	나누어져 있지 않음
	문을 열었을 때 수유하는 모습이 보이지 않도록 가림막이나 커튼 설치 여부		무	설치 되어 있지 않음
	수유 및 휴게공간에 가족이 함께 들어갈 수 있는가?		없음	수유실과 휴게 공간이 분리되어 있지 않으며, 들어갈 수 없음

II. 들어보고 체험한 결과 보고

- 이용자 만나보기, 이야기 들어보기

• 수유실 담당자 : 평일 평균 5~7회 이용, 주말은 2~3배 정도 더 많음.

- 성평등한 조치사항(개선안)

• 화장실 바로 옆에 위치해 있으며, 안내표시가 눈에 띄지 않음. 수유실이 좁고, 문을 열만 한눈에 보임. 수유실 기본 편의용품 부족, 불청결한 위생상태. 수유실에 들어갈 때 열쇠를 빌리고 반납해야 해서 불편함.
 ->수 유실을 넓혀 수유공간과 휴게공간을 분리해야함. 딱딱한 분위기 보다는 편안하고 안정된 분위기에서 수유할 수 있도록 내부를 구성해야함. 화장실 바로 옆보다는 카페나 푸드코트 쪽으로 이동하는 것이 위치상 좋아 보임. 안내표시를 좀 더 다양한 곳에 부착하고, 홍보해야함. 언제든지 수유실을 이용할 수 있도록 개방해야함. 수유실을 항상 청결하게 유지하며, 수유실의 기본 편의용품(세면대, 소파(혹은 미니 침대), 기저귀 교환대, 휴지통, 짐을 둘 수 있는 공간, 정수기, 전자렌지, 냉장고, 시계 등)을 갖추어야함. 또한 항상 청결하게 유지 관리해야 하며, 비상벨이나 비상전화기를 설치하는 것이 바람직하며, 비상벨의 경우 터미널의 기존 보안업체를 이용하면 쉽게 설치 가능할 것으로 보임. 비상탈출도의 경우 수유실 내부에 추가 설치하는 것이 바람직함. 터미널이라는 특성에 맞게 시계, 전광판 등으로 배차시간을 확인할 수 있도록 해야 함.

Ⅲ. 사진

		
<p>모니터링 장소 : 수유실(입구) 사진 설명 : 수유실 문에 부착된 수유실 이용 문구</p>	<p>모니터링 장소 : 수유실 밖(피난안내도) 사진 설명 : 수유실과 안내실(★)의 위치(안내실이 별도로 표기되어 있지 않음)</p>	<p>모니터링 장소 : 매표소(안내) 사진 설명 : 안내실이 아닌 안내데스크로 이동하여 수유실 담당자에게 열쇠를 받아야함.</p>
		
<p>모니터링 장소 : 수유실(내부) 사진 설명 : 수유실 이용안내 문구 1</p>	<p>모니터링 장소 : 수유실(내부) 사진 설명 : 수유실 이용안내 문구 2</p>	<p>모니터링 장소 : 수유실(내부전경) 사진 설명 : 수유를 위한 시설 미흡.</p>

2014년 제2기 성 주류화 전략 실천 모니터링 활동보고서(수유실)

활동가 성명	강명희	모니터링 장소	패션아일랜드	모니터링 일시	2014. 11. 11.
--------	-----	---------	--------	---------	---------------

I. 눈으로 보는 상태 점검

항목	평가내용	평가결과		모니터단 의견
		상	하	
설치유무	수유실이 설치되어 있는가?	유		비교적 공간과 거리가 적절한 수유실 설치되어 있음.
편의	수유실이 별도의 공간으로 마련되어 있는가	유		
	수유실의 위치가 화장실과 거리가 떨어져 있는가? (수유실이 화장실과 분리되고 적정 거리에 떨어져 위치함)	유		화장실 옆에 있으나 약간 떨어져 있고 별로 불편하거나 불결해 보이지 않음
	출입자 관련된 안내가 제시되고 있는가 (남성출입제한, 수유자만 입장 등 이용자 제한 문구 등)	무		특히 제한 문구가 없어서인지 일반인들이 쉬기도 하고 커피물도 받아 가고 어수선한 분위기.
	편의 시설 및 용품이 갖추어져 있는가? 필수 - 세면대, 수유 소파(혹은 미니 침대), 기저귀 교환대, 휴지통, 짐을 둘 수 있는 공간 권장 - 정수기, 전자렌지, 냉장고 등	편의시설은 다 갖추어져 있음.		기저귀 교환대 옆에 편의를 위해 휴지통이 있는데 바로 옆에 정수기가 있어 위생면에서 청결치 않아 보임.
접근성	수유실 설치 위치(층수, 정문과의 거리 등) (휠체어 사용자 및 유모차가 접근가능한 위치, 영유아 동반 이용 공간과 가까운 곳, 외지거나 시야의 사각지역을 피하되, 너무 눈에 띄지 않는 곳)	유	우치는 접근성도 좋고 전반적으로 양호.	키즈카페와 식당이 있는 층으로 안내판이 없어도 잘 보이는 위치에 있음.
	건물안에 수유실 안내표지가 있는가?	유		있음.
	유모차 등이 들어갈 수 있는 문 넓이의 적절성 (최소 0.8m 폭 이상 - 장애인·노인·임산부 등의 편의증진 보장에 관한 법률에 의한 최소폭)	적정		수유실 출입문이 유모차나 휠체어 출입이 자유로운 공간 확보되어 있음.
쾌적	수유실 위생관리표가 있는가?		무	비치되어 있지 않음.
	수유실의 청결이 적절하게 관리되고 있는가?		미흡	출입제한표시가 없어 많은 사람이 왕래해서 인지 청결상태는 미흡.
안전	수유실에 비상탈출안내도가 설치되어 있는가?		무	없음.
	수유실 관리자 또는 관리기관의 연락처가 기재되어 있는가?		무	없음.
	비상벨이나 비상전화가 설치되어 있는가?		무	없음.
여성친화성	수유공간과 휴게공간이 나누어져 있는가?	있음		수유공간 휴게공간이 충분히 확보되어 잘 분리 되어 있음.
	문을 열었을 때 수유하는 모습이 보이지 않도록 가림막이나 커튼 설치 여부	유		수유실이 칸막이로는 나누어진 상태이나 들여다 볼 수 있는 구조.
	수유 및 휴게공간에 가족이 함께 들어갈 수 있는가?	있음		출입제한 문구가 없어 가족이 이용 가능하고 휴게실에서 이유식도 먹일 수 있음.

II. 들어보고 체험한 결과 보고

○ 이용자 만나보기, 이야기 들어보기

- 수유부를 만나 인터뷰를 해보니 짐을 두는 장식장이나 아기침대가 있지만 먼지가 많았고, 침대 패드가 언제 갈았는지 몰라 쓰지는 않고 있다고 함. 아기이유식을 먹일 수 있는 의자가 한 개 있어 그나마 다행이었다고 함.

○ 성평등한 조치사항(개선안)

- 수유실이 밝고 공간은 괜찮은데 청결이 문제였음.
- 위생점검표를 비치하고 담당자를 지정해 하루에 두 번 정도 청소와 침대시트 교체를 해주는 것이 수유실의 안전과 청결을 유지하는데 필요할 것 같음.
- 일반인들의 출입제한을 하는 것이 안정되고 편안한 수유환경에 도움이 될 것 같음.

III. 사진



모니터링 장소 : 매장 안
사진 설명 : 수유실 표시



모니터링 장소 : 외부에서 본 수유실
사진 설명 : 주요 통로에서도 보이도록 표시됨



모니터링 장소 : 수유실 내부
사진 설명 : 소파, 아기침대, 선반으로 구성됨



모니터링 장소 :수유실
사진 설명 : 젖병소독기까지 설치되어있음



모니터링 장소 : 수유실 칸막이
사진 설명 : 커튼이 없고 나무로만 막혀있어서 누구나 들여다 볼 수 있음



모니터링 장소 : 수유실 내
사진 설명 : 지저분한 책장 겸 선반



모니터링 장소 :영유아 의자
사진 설명 : 수유 뿐 아니라 이유식이 가능하도록 아이 의자가 비치되어 있음 단, 없는 기관도 많은데 있다는 것에 큰 점수를 주지만 하나뿐이어서 아쉬웠음



모니터링 장소 : 별도의 휴게실
사진 설명 : 수유 장소 외 휴게실이 있어 동반 가족 입장 및 카트 등을 끌고 가서 쉴 수 있음 단, 의자와 테이블이 더 있었으면 좋겠다는 시민들의 의견이 있었음



모니터링 장소 : 출입구 옆 손소독기 및 휴대용 비상조명등
사진 설명 : 화재 등의 경우 건물 특성상 천장에 화재감지기, 스프링클러 등이 설치되어있었고, 입구 옆에 손소독기와 휴대용 비상조명등이 비치되어 있었음

2014년 제2기 성 주류화 전략 실천 모니터링 활동보고서(수유실)

활동가 성명	김지찬	모니터링 장소	패션아일랜드 가오동	모니터링 일시	2014. 11. 11.(화) 오후 2시
--------	-----	---------	------------	---------	------------------------

I. 눈으로 보는 상태 점검

항목	평가내용	평가결과		모니터단 의견
		상	하	
설치유무	수유실이 설치되어 있는가?	유		에스컬레이터로 올라오자마자 화장실 등 표시와 수유실 표시됨
편의	수유실이 별도의 공간으로 마련되어 있는가	유		주요 통로쪽 밝은 곳에 수유실 위치함
	수유실의 위치가 화장실과 거리가 떨어져 있는가? (수유실이 화장실과 분리되고 적정 거리에 떨어져 위치함)	유		화장실 들어가는 골목에 있으나 화장실은 골목 안쪽이고, 수유실은 주요 통로의 상가들 옆임
	출입자 관련된 안내가 제시되고 있는가 (남성출입제한, 수유자만 입장 등 이용자 제한 문구 등)	무		남성출입제한이나 수유자만 입장 등 문구가 없고 우리가 방문시 직원들이 탕비실처럼 사용하고 있었음 (양치질, 정수기 사용 등)
	편의 시설 및 용품이 갖추어져 있는가? 필수 - 세면대, 수유 소파(혹은 미니 침대), 기저귀 교환대, 휴지통, 짐을 둘 수 있는 공간 권장 - 정수기, 전자렌지, 냉장고 등	세면대, 소파, 기저귀 침대, 정수기, 전자렌 지, 젓병소독기		
접근성	수유실 설치 위치(층수, 정문과의 거리 등) (휠체어 사용자 및 유모차가 접근가능한 위치, 영유아 동반 이용 공간과 가까운 곳, 외지거나 시야의 사각지역을 피하 되, 너무 눈에 띄지 않는 곳)			영유아용품을 파는 3층에 수유실 위치 에스컬레이터, 엘리베이터 등이 잘되어있고 문턱이 없어 유모차 및 휠체 어 접근 가능
	건물안에 수유실 안내표지가 있는가?	유		표시 매우 잘되어 있음
	유모차 등이 들어갈 수 있는 문 넓이의 적절성 (최소 0.8m 폭 이상 - 장애인·노인·임산부 등의 편의증 진 보장에 관한 법률에 의한 최소폭)	적정		영유아용품을 파는 3층에 수유실 위치 에스컬레이터, 엘리베이터 등이 잘되어있고 문턱이 없어 유모차 및 휠체 어 접근 가능
쾌적	수유실 위생관리표가 있는가?		무	위생관리표 없음
	수유실의 청결이 적절하게 관리되고 있는가?		미흡	이용자들도 수유쿠션이 없어서 불편하나, 만약 있다 해도 여러 사람의 손이 닿고 위생상태를 알 수 없어 사용하기 어려울 것 같다고 함 선반 위에 먼지 많음 모니터링차 방문했을 때 세면대에서 하수구 냄새 올라옴
안전	수유실에 비상탈출안내도가 설치되어 있는가?		무	비상손전등 있었음
	수유실 관리자 또는 관리기관의 연락처가 기재되어 있는가?		무	없음
	비상벨이나 비상전화가 설치되어 있는가?		무	없음

항목	평가내용	평가결과		모니터단 의견
		상	하	
여성친화성	수유공간과 휴게공간이 나누어져 있는가?	있음		공간이 나누어져 있음
	문을 열었을 때 수유하는 모습이 보이지 않도록 가림막이나 커튼 설치 여부		무	칸막이로 되어 두 칸이 있지만 안에 들어가면 내부가 안보이도록 문이나 커튼 등이 설치되어 있지 않음
	수유 및 휴게공간에 가족이 함께 들어갈 수 있는가?	있음		가족이 함께 들어갈 수 있음

II. 들어보고 체험한 결과 보고

- 홈플러스와 같은 건물에 있고, 이용자들이 두 군데가 비교된다고 하여 모니터링 차 방문함
- 이용자 만나보기, 이야기 들어보기

- 수유 공간 외 휴게 공간이 별도로 있으나 동반 가족이 아이를 데리고 와 설 수 있는 테이블이나 의자가 부족(테이블 2개, 의자 4개)
- 영유아 의자가 있어서 이유식을 먹는 아이들이 이용하기 좋았으나, 단 한 개뿐이었음.
- 유아용 침대 시트가 있으나 위생 상태를 알 수 없다고 함.
- 소파 및 유아용 침대 외 가방 등을 올려놓을 수 있는 선반이 있으나 먼지 등이 많아 위생상태가 의심됨.
- 부득이하게 사용할 수밖에 없지만 찝찝하다는 생각을 한다고 함.

- 성평등한 조치사항(개선안)

- 위생상태 점검표 및 담당자 배정 필요
- 커튼을 설치하여 안에 사람이 수유중인지 표시할 수 있도록 해야 함
- 영유아 특성상 또래아이들과 함께 이용하는 경우가 많으므로 영유아 의자 추가 배치 필요
- 직원들의 탕비실 사용 자제 필요

III. 사진

				
<p>모니터링 장소 : 매장 안 사진 설명 : 수유실 표시</p>	<p>모니터링 장소 : 외부에서 본 수유실 사진 설명 : 주요 통로에서도 보이도록 표시됨</p>	<p>모니터링 장소 : 수유실 내부 사진 설명 : 소파, 아기침대, 선반으로 구성됨</p>	<p>모니터링 장소 : 출입구 옆 손소독기 및 휴대용 비상조명등 사진 설명 : 화재 등의 경우 건물 특성상 천장에 화재감지기, 스프링클러 등이 설치되어있었고, 입구 옆에 손소독기와 휴대용 비상조명등이 비치되어 있었음</p>	
				
<p>모니터링 장소 :수유실 사진 설명 : 젓병 소독기까지 설치되어있음</p>	<p>모니터링 장소 : 수유실 칸막이 사진 설명 : 커튼이 없고 나무로만 막혀있어서 누구나 들여다 볼 수 있음</p>	<p>모니터링 장소 : 수유실 내 사진 설명 : 지저분한 책장 겸 선반</p>	<p>모니터링 장소 :영유아 의자 사진 설명 : 수유 뿐 아니라 이유식이 가능하도록 아이 의자가 비치되어 있음. 단, 없는 기관도 많은데 있다는 것에 큰 점수를 주지만 하나뿐이어서 아쉬웠음.</p>	<p>모니터링 장소 : 별도의 휴게실 사진 설명 : 수유 장소 외 휴게실이 있어 동반가족 입장 및 카트 등을 끌고 가서 쉴 수 있음. 단, 의자와 테이블이 더 있으면 좋겠다는 시민들의 의견이 있었음</p>

부 록



2014년 제2기 성 주류화 전략 실천 모니터링 활동보고서 양식

부록. 2014년 제2기 성 주류화 전략 실천 모니터링 활동보고서 양식

2014년 제2기 성 주류화 전략 실천 모니터링 활동보고서(수유실)

활동가 성명		모니터링 장소		모니터링 일시	
--------	--	---------	--	---------	--

I. 눈으로 보는 상태 점검

항목	평가내용	평가결과		모니터단 의견
		상	하	
설치유무	수유실이 설치되어 있는가?	유	무	
편의	수유실이 별도의 공간으로 마련되어 있는가	유	무	
	수유실의 위치가 화장실과 거리가 떨어져 있는가? (수유실이 화장실과 분리되고 적정 거리에 떨어져 위치함)	유	무	
	출입자 관련된 안내가 제시되고 있는가 (남성출입제한, 수유자만 입장 등 이용자 제한 문구 등)	무	유	
	편의 시설 및 용품이 갖추어져 있는가? 필수 - 세면대, 수유 소파(혹은 미니 침대), 기저귀 교환대, 휴지통, 짐을 둘 수 있는 공간 권장 - 정수기, 전자렌지, 냉장고 등	설치된 시설 및 용품 :		
접근성	수유실 설치 위치(층수, 정문과의 거리 등) (휠체어 사용자 및 유모차가 접근가능한 위치, 영유아 동반 이용 공간과 가까운 곳, 외지거나 시야의 사각지역을 피하되, 너무 눈에 띄지 않는 곳)			
	건물안에 수유실 안내표지가 있는가?	유	무	
	유모차 등이 들어갈 수 있는 문 넓이의 적절성 (최소 0.8m 폭 이상 - 장애인·노인·임산부 등의 편의증진 보장에 관한 법률에 의한 최소폭)	적정	미흡	
쾌적	수유실 위생관리표가 있는가?	유	무	
	수유실의 청결이 적절하게 관리되고 있는가?	적정	미흡	
안전	수유실에 비상탈출안내도가 설치되어 있는가?	유	무	
	수유실 관리자 또는 관리기관의 연락처가 기재되어 있는가?	유	무	
	비상벨이나 비상전화가 설치되어 있는가?	유	무	
여성친화성	수유공간과 휴게공간이 나누어져 있는가?	있음	없음	
	문을 열었을 때 수유하는 모습이 보이지 않도록 가림막이나 커튼 설치 여부	유	무	
	수유 및 휴게공간에 가족이 함께 들어갈 수 있는가?	있음	없음	

Ⅱ. 들어보고 체험한 결과 보고

- 이용자 만나보기, 이야기 들어보기

--

- 성평등한 조치사항(개선안)

--

Ⅲ. 사진

모니터링 장소 : 사진 설명 :	모니터링 장소 : 사진 설명 :	모니터링 장소 : 사진 설명 :

2014년 제2기 성 주류화 전략 실천 모니터링 활동 보고서

발행일 2014년 12월 31일
발행처 대전발전연구원 대전여성가족정책센터
301-763 대전광역시 중구 중앙로 85 대전발전연구원
전화: 042-530-3548~50 팩스: 042-530-3559
홈페이지 : <http://www.djdi.re.kr/gfcenter/main.do>

이 보고서의 내용은 모니터링 활동가들의 견해로서 대전광역시의 정책적 입장과는 다를 수 있습니다. 출처를 밝히는 한 자유로이 인용할 수 있으나 무단 전재나 복제는 금합니다.