

대전 · 세종 가시거리 1000m 이상 지역의 이·통



대전 · 세종 의 향년 의 향년

개요

- ① ‘지도로 보는 대전·세종’은 도시 공간에서 발생하고 있는 현상들을 분석하고, 시각화하여 지도라는 매체 형태로 제작하여 제공하는 발간물이다.
- ② ‘지도로 보는 대전·세종’을 발간하는 목적은 시민들에게 내가 사는 도시의 정보를 제공하여 내 고장에 대한 관심을 이끌어 낼 수 있는 ‘정보전달자’로서의 역할 수행과 함께 도시 문제를 진단하고, 정책을 발굴하기 위해 사용할 수 있는 ‘기초자료’로서의 기능을 수행하는데 목적을 가지고 있다.
- ③ 2022년 발간한 ‘지도로 보는 대전·세종’에서는 소멸위험지수, 빈집과 노후 주택, 토지피복지도와 도시화, 서비스 접근성이라는 주제를 활용하여 발간하였고, 2023년에는 청년의 이동이라는 주제를 활용하여 왜상지도 형태로 발간을 한다.
- ④ 청년의 이동을 분석하고 시각화하기 위해 통계청 마이크로데이터 통합서비스에서 제공하는 ‘인구이동통계’ 데이터(2012~2022)를 활용하였다.
- ⑤ ‘인구이동통계’ 데이터는 청년에 해당하는 연령대 부분만 우선 추출을 하였고, 이후 분석의 용이성을 위해 1인가구의 세대주에 해당하는 부분만 추출하여 데이터를 구축한 뒤 분석을 수행하였다.
- ⑥ 시각화 방법을 위해 활용한 왜상지도(Cartogram) 기법은 GIS S/W 중 하나인 ArcGIS를 활용하였다.
인간생활에 필요한 지리정보를 컴퓨터 데이터로 변환하여 활용하기 위한 정보시스템
- ⑦ 왜상지도(Cartogram)란 인구수와 같이 공간상에 분포하는 특정한 데이터 값의 변화에 따라서 공간의 형태가 왜곡되는 지도 제작 기법을 말한다. 이는 데이터 값의 크기에 따라서 공간 형태를 재구성하기 때문에 데이터가 가지고 있는 사회적 의미를 전달하는데 있어서 효과적인 방법이라 할 수 있다.

요약

- ➡ ● **지난 10년간 대전으로 전입해 온 청년은 24.3만명으로 충청권과 수도권이 다수다. 그리고 지리적으로 인접한 전북과 경북에서도 많은 청년이 전입해 왔다. 청년들이 대전으로 전입해 온 이유는 직업이 55.6%로 가장 컸으며, 교육 18.5%, 주택 12.7% 순으로 나타났다.**
대전으로 전입해 온 청년 중 20대 청년은 총 17.3만명이며, 그 중 남성이 9.7만명, 여성은 7.6만명으로 나타났다. 남성의 경우 수도권, 여성은 충청권에서 대전으로 전입을 많이 해 왔으며, 전입해 온 이유는 직업, 교육, 주택 순으로 나타났다.
대전으로 전입해 온 청년 중 30대 청년은 총 7.0만명이며, 그 중 남성이 4.9만명, 여성은 2.1만명으로 나타났다. 남성과 여성 모두 수도권과 충청권에서 대전으로 전입을 많이 해 왔으며, 전입해 온 이유는 직업, 주택, 가족 순으로 나타났다.
- ➡ ● **지난 10년간 대전에서 전출을 간 청년은 22.8만명으로 수도권과 충청권이 다수다. 전출 지역은 전입 지역에 비해 수도권으로의 지역적 편중이 높게 나타났다. 특히, 서울 경기로의 전출이 전체의 절반 수준인 49.7%로 나타났다. 대전에서 전출을 간 이유는 직업이 60.8%로 가장 컸으며, 교육 13.1%, 주택 13.0% 순으로 나타났다.**
대전에서 전출을 간 청년 중 20대 청년은 15.2만명이며, 그 중 남성이 8.6만명, 여성은 6.6만명으로 나타났다. 남성과 여성 모두 수도권으로의 이동이 가장 많으나, 남성(55.4%)에 비해 여성(61.5%)이 더 많은 것으로 나타났다. 전출을 간 이유는 직업, 교육, 주택 순으로 나타났다.
대전에서 전출을 간 청년 중 30대 청년은 7.6만명이며, 그 중 남성이 5.3만명, 여성이 2.3만명으로 나타났다. 30대 청년도 20대 청년과 같이 수도권으로의 이동이 가장 많게 나타났으나 20대에 비해 수도권으로의 지역적 편중이 높게 나타나지는 않았다. 전출을 간 이유는 직업, 주택, 가족 순으로 나타났으나, 세종시로 전출한 경우 직업보다 주택으로 인한 전출이 더 많은 것으로 나타났다.

제목 차례

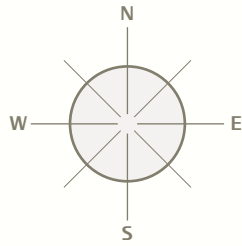
청년의 이동	6
20대 남성의 이동	12
20대 여성의 이동	30
30대 남성의 이동	48
30대 여성의 이동	66

그림 차례

그림 1	대전으로 전입해 온 청년의 지역별 분포도	전국	8
그림 2	대전에서 전출한 청년의 지역별 분포도	전국	10
그림 3	대전으로 전입해 온 20대 남성의 지역별 분포도	전국	14
그림 4	대전으로 전입해 온 20대 남성의 지역별 분포도	충남	16
그림 5	대전으로 전입해 온 20대 남성의 지역별 분포도	경기	18
그림 6	대전으로 전입해 온 20대 남성의 지역별 분포도	서울	20
그림 7	대전에서 전출한 20대 남성의 지역별 분포도	전국	22
그림 8	대전에서 전출한 20대 남성의 지역별 분포도	서울	24
그림 9	대전에서 전출한 20대 남성의 지역별 분포도	경기	26
그림 10	대전에서 전출한 20대 남성의 지역별 분포도	충남	28
그림 11	대전으로 전입해 온 20대 여성의 지역별 분포도	전국	32
그림 12	대전으로 전입해 온 20대 여성의 지역별 분포도	충남	34
그림 13	대전으로 전입해 온 20대 여성의 지역별 분포도	경기	36
그림 14	대전으로 전입해 온 20대 여성의 지역별 분포도	충북	38
그림 15	대전에서 전출한 20대 여성의 지역별 분포도	전국	40
그림 16	대전에서 전출한 20대 여성의 지역별 분포도	서울	42
그림 17	대전에서 전출한 20대 여성의 지역별 분포도	경기	44
그림 18	대전에서 전출한 20대 여성의 지역별 분포도	충남	46
그림 19	대전으로 전입해 온 30대 남성의 지역별 분포도	전국	50
그림 20	대전으로 전입해 온 30대 남성의 지역별 분포도	충남	52
그림 21	대전으로 전입해 온 30대 남성의 지역별 분포도	서울	54
그림 22	대전으로 전입해 온 30대 남성의 지역별 분포도	경기	56
그림 23	대전에서 전출한 30대 남성의 지역별 분포도	전국	58
그림 24	대전에서 전출한 30대 남성의 지역별 분포도	경기	60
그림 25	대전에서 전출한 30대 남성의 지역별 분포도	서울	62
그림 26	대전에서 전출한 30대 남성의 지역별 분포도	충남	64
그림 27	대전으로 전입해 온 30대 여성의 지역별 분포도	전국	68
그림 28	대전으로 전입해 온 30대 여성의 지역별 분포도	서울	70
그림 29	대전으로 전입해 온 30대 여성의 지역별 분포도	충남	72
그림 30	대전으로 전입해 온 30대 여성의 지역별 분포도	경기	74
그림 31	대전에서 전출한 30대 여성의 지역별 분포도	전국	76
그림 32	대전에서 전출한 30대 여성의 지역별 분포도	서울	78
그림 33	대전에서 전출한 30대 여성의 지역별 분포도	경기	80
그림 34	대전에서 전출한 30대 여성의 지역별 분포도	충남	82

청년의 이동

-
- ➡ ● 대전으로 전입해 온 청년의 지역별 현황
 - ⬅ ● 대전에서 전출한 청년의 지역별 현황



➡ ● 대전으로 전입해 온 청년의 지역별 현황

(단위: 명)

	직업	가족	주택	교육	주거환경	자연환경	기타	합계	백분율
충남	24215	2892	7438	8245	1331	93	3018	47232	19.4%
경기	20447	2053	4391	8174	618	77	2042	37802	15.6%
서울	18972	2368	3974	5630	504	123	1713	33284	13.7%
충북	12875	1502	3642	4472	691	47	1441	24670	10.2%
전북	9813	710	2116	2665	311	31	822	16468	6.8%
경북	8499	519	1527	3388	245	22	685	14885	6.1%
경남	6291	396	1088	2173	174	12	504	10638	4.4%
세종	4339	820	1813	1140	475	29	624	9240	3.8%
대구	5416	286	800	1376	102	11	342	8333	3.4%
부산	5245	331	770	1147	93	6	321	7913	3.3%
인천	3985	319	871	1837	116	22	406	7554	3.1%
전남	4311	252	768	1471	145	7	356	7310	3.0%
강원	3932	294	737	1353	122	9	325	6772	2.8%
광주	3870	216	583	818	59	8	267	5821	2.4%
울산	1947	124	325	705	36	3	172	3312	1.4%
제주	889	85	181	345	38	2	81	1621	0.7%

대전으로 전입해 온 청년은 충청권(충남, 충북, 세종)과 수도권(경기, 서울, 인천)이 다수

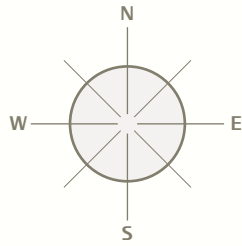
- 충청권에서는 8.1만명의 청년이 대전으로 왔으며, 충남에서 가장 많이 옴
- 수도권에서는 7.9만명의 청년이 대전으로 왔으며, 경기에서 가장 많이 옴
- 충청권과 수도권 외에도 대전과 인접하고 있는 전북과 경북에서 많은 청년이 옴

청년이 대전으로 전입해 온 이유는 직업이 가장 크며, 교육, 주택 순

- 직업과 관련하여 13.4만명(55.6%),
- 교육과 관련하여 4.5만명(18.5%),
- 주택과 관련하여 3.1만명(12.7%)이 대전으로 전입

그림 1 대전으로 전입해 온 청년의 지역별 분포도

전국



← ● 대전에서 진출한 청년의 지역별 현황

(단위: 명)

	직업	가족	주택	교육	주거환경	자연환경	기타	합계	백분율
서울	40347	2298	7531	15414	1174	51	2984	69799	30.6%
경기	29406	2297	4987	4323	500	82	1904	43496	19.1%
충남	20747	2137	3791	2383	499	337	1983	31877	14.0%
세종	7295	2353	5697	357	677	98	1136	17613	7.7%
충북	10371	1110	1902	1379	233	157	1141	16291	7.1%
전북	3829	455	954	1212	102	75	558	7185	3.2%
인천	4254	351	1135	504	110	14	466	6825	3.0%
경북	3917	396	556	1020	75	71	387	6422	2.8%
강원	3921	248	317	472	42	44	122	5166	2.3%
부산	2814	328	619	953	105	13	207	5039	2.2%
경남	3174	310	492	356	56	35	194	4617	2.0%
대구	2201	245	594	539	76	11	210	3876	1.7%
전남	2120	248	291	337	32	41	168	3237	1.4%
광주	1604	165	449	346	51	4	209	2828	1.2%
제주	1315	71	165	101	32	51	94	1829	0.8%
울산	1235	111	229	134	21	5	61	1796	0.8%

대전에서 청년은 수도권(서울, 경기, 인천), 충청권(충남, 세종, 충북)으로 다수 진출

- 대전에서 수도권으로는 12만명의 청년이 이동을 하였으며, 서울로 가장 많이 감
- 대전에서 충청권으로는 6.6만명의 청년이 이동을 하였으며, 충남으로 가장 많이 감

청년이 대전에서 타지역으로 진출을 간 이유는 직업이 가장 크며, 교육, 주택 순

- 직업과 관련하여 13.9만명(60.8%),
- 교육과 관련하여 2.9만명(13.1%),
- 주택과 관련하여 2.9만명(13.0%)이 진출을 감

그림 2 | 대전에서 진출한 청년의 지역별 분포도

전국

20대

남성의

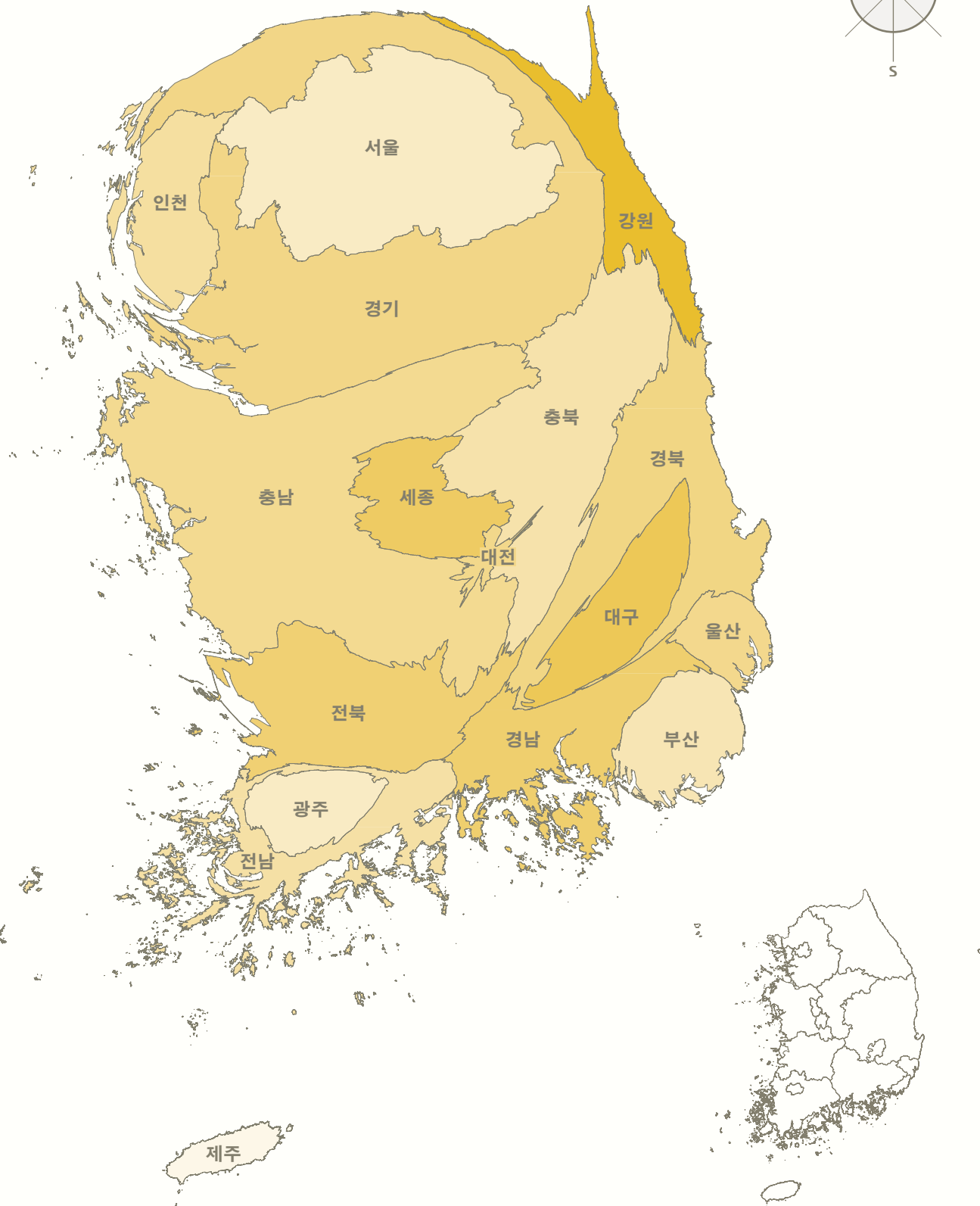
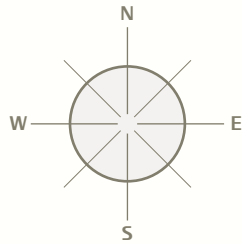
이동

-
- ➡ ● 대전으로 전입해 온 20대 남성의 지역별 현황
 - ⬅ ● 대전에서 전출한 20대 남성의 지역별 현황

➡ ● 대전으로 전입해 온 20대 남성의 지역별 현황

(단위: 명)

	직업	가족	주택	교육	주거환경	자연환경	기타	합계	백분율
충남	8888	860	2367	4323	469	27	1046	17980	18.5%
경기	8078	618	1647	5041	267	15	716	16382	16.9%
서울	6568	650	1232	3725	182	26	547	12930	13.3%
충북	4746	468	1150	2273	271	9	478	9395	9.7%
전북	3427	153	560	1880	105	3	235	6363	6.6%
경북	3490	198	706	1271	114	9	279	6067	6.2%
경남	2562	130	395	1172	84	4	198	4545	4.7%
세종	1696	105	308	1222	46	7	162	3546	3.7%
대구	2166	66	268	779	40	6	117	3442	3.5%
부산	2068	95	242	721	42	1	120	3289	3.4%
인천	1324	241	468	602	155	6	174	2970	3.1%
전남	1657	84	283	714	68	2	136	2944	3.0%
강원	1539	126	267	731	59	2	140	2864	2.9%
광주	1419	59	197	442	26	6	86	2235	2.3%
울산	818	40	127	404	16	1	68	1474	1.5%
제주	345	19	61	221	21	1	24	692	0.7%



대전으로 전입해 온 20대 남성은 수도권(경기, 서울, 인천)과 충청권(충남, 충북, 세종)이 다수

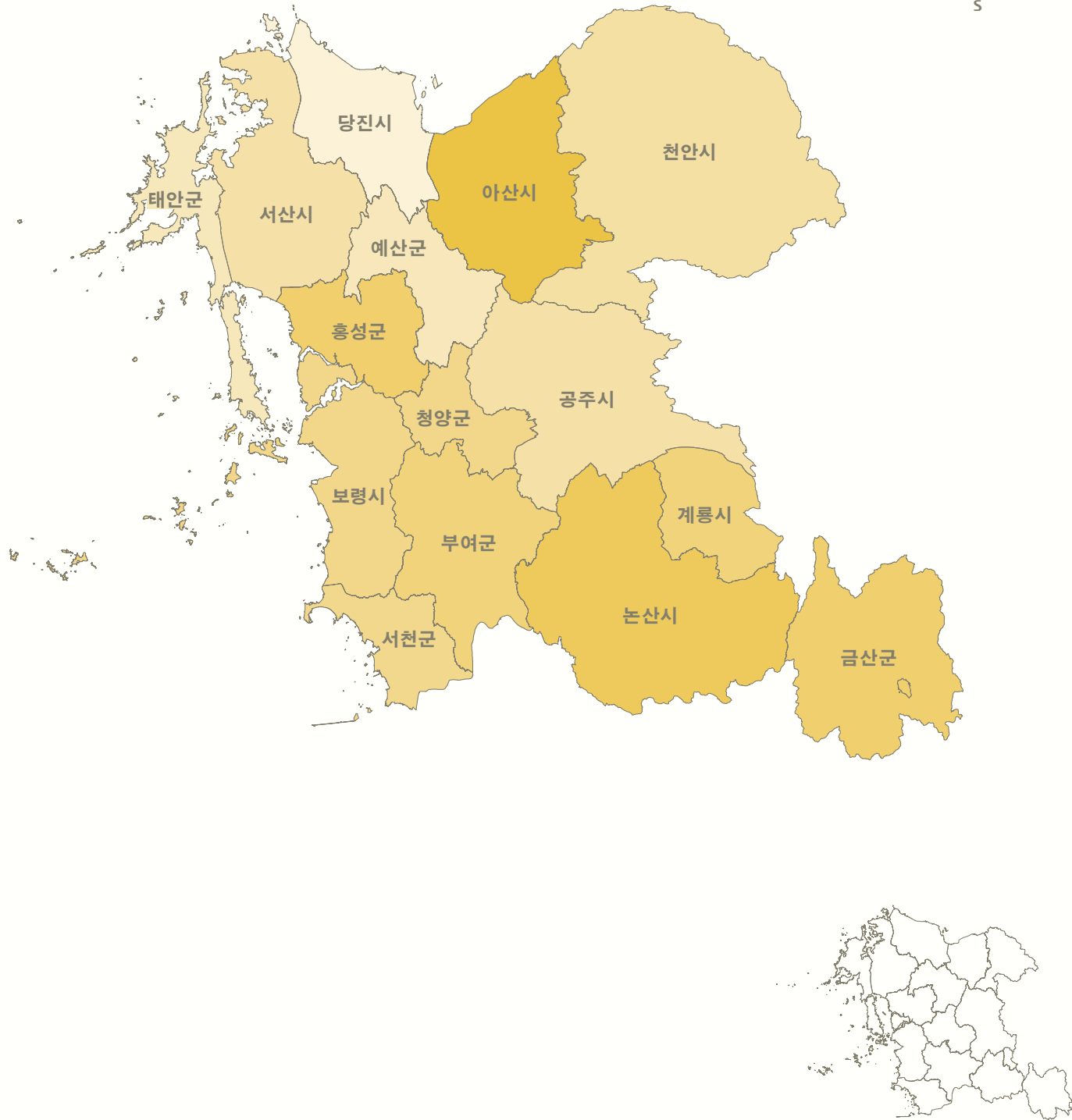
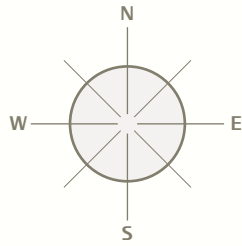
- 수도권에서는 20대 남성이 3.3만명 왔으며, 경기에서 가장 많이 옴
- 충청권에서는 20대 남성이 3.0만명 왔으며, 충남에서 가장 많이 옴

20대 남성이 대전으로 전입해 온 이유는 직업이 가장 크며, 교육, 주택 순

- 직업과 관련하여 5.1만명(52.3%),
- 교육과 관련하여 2.6만명(26.3%),
- 주택과 관련하여 1.0만명(10.6%)이 대전으로 전입

그림 3 | 대전으로 전입해 온 20대 남성의 지역별 분포도

전국



➡ ● 충남 → 대전으로 전입해 온 20대 남성의 지역별 현황

(단위: 명)

	직업	가족	주택	교육	주거환경	자연환경	기타	합계	백분율
천안시	1661	125	396	1018	52	6	161	3419	19.0%
논산시	1172	129	338	432	71	2	146	2290	12.7%
공주시	890	98	243	329	71	5	103	1739	9.7%
금산군	679	132	268	167	68	4	95	1413	7.9%
아산시	619	41	148	407	18	4	83	1320	7.3%
서산시	592	50	128	418	16	2	66	1272	7.1%
부여군	598	47	177	242	35	1	93	1193	6.6%
보령시	522	32	136	253	32	1	53	1029	5.7%
당진시	409	35	83	261	20	0	39	847	4.7%
계룡시	349	71	111	109	37	0	52	729	4.1%
예산군	348	20	96	184	7	1	42	698	3.9%
홍성군	347	26	68	196	11	0	27	675	3.8%
서천군	246	17	54	123	9	0	31	480	2.7%
청양군	257	19	67	70	14	1	24	452	2.5%
태안군	199	18	54	114	8	0	31	424	2.4%

그림 4 | 대전으로 전입해 온 20대 남성의 지역별 분포도

충남

충남에서 대전으로 전입해 온 20대 남성은 대전과 가까운 도시가 다수

- 천안이 3.4천명(19.0%)로 가장 많으며, 논산 2.3천명(12.7%), 공주 1.7천명(9.7%) 순
- 계룡의 경우 대전시와 인접하고 있으나 상대적으로 전입 온 수가 적음

충남의 20대 남성이 대전으로 전입해 온 이유는 직업이 가장 크며, 교육, 주택 순

- 직업과 관련하여 8.9천명(49.4%),
- 교육과 관련하여 4.3천명(24.0%),
- 주택과 관련하여 2.4천명(13.2%)이 대전으로 전입

경기 → 대전으로 전입해 온 20대 남성의 지역별 현황

(단위: 명)

	직업	가족	주택	교육	주거환경	자연환경	기타	합계	백분율
수원시	1024	80	167	558	28	1	84	1942	11.8%
고양시	616	39	130	511	21	1	48	1366	8.4%
용인시	633	48	127	456	17	1	43	1325	8.1%
성남시	564	54	108	293	16	0	42	1077	6.6%
평택시	491	38	120	329	18	3	51	1050	6.4%
안산시	491	38	94	244	17	1	47	932	5.7%
화성시	426	44	78	257	15	0	49	869	5.3%
안양시	343	20	84	245	9	2	12	715	4.3%
부천시	317	19	66	192	8	0	28	630	3.8%
시흥시	287	26	69	170	14	0	31	597	3.6%
남양주시	251	24	48	181	5	0	22	531	3.2%
파주시	237	18	44	153	10	1	21	484	3.0%
이천시	210	18	52	154	13	0	26	473	2.9%
의정부시	229	6	52	149	8	0	18	462	2.8%
안성시	188	25	53	123	5	0	33	427	2.6%
김포시	179	15	44	137	7	0	16	398	2.4%
광명시	161	13	43	121	9	0	17	364	2.2%
군포시	181	12	29	100	7	0	14	343	2.1%
광주시	160	11	38	103	7	1	20	340	2.1%
오산시	164	15	33	77	6	2	12	309	1.9%
포천시	138	5	25	51	0	1	13	233	1.4%
양주시	114	6	24	66	2	0	13	225	1.4%
하남시	108	5	20	70	3	0	6	212	1.3%
구리시	111	6	13	64	6	0	9	209	1.3%
의왕시	113	10	19	56	2	0	8	208	1.3%
여주시	111	7	22	44	3	1	5	193	1.2%
양평군	61	3	14	47	1	0	7	133	0.8%
동두천시	44	2	12	29	2	0	10	99	0.6%
과천시	45	2	6	33	3	0	6	95	0.6%
연천군	41	3	7	18	2	0	3	74	0.5%
가평군	40	6	6	10	3	0	2	67	0.4%

경기에서 대전으로 전입해 온 20대 남성은 경기 남부의 도시가 다수

→ 수원 1.9천명(11.8%)로 가장 많으며, 고양 1.4천명(8.4%), 용인 1.3천명(8.1%) 순

경기의 20대 남성이 대전으로 전입해 온 이유는 직업이 가장 크며, 교육, 주택 순

→ 직업과 관련하여 8.1천명(49.3%),

→ 교육과 관련하여 5천명(30.8%),

→ 주택과 관련하여 1.6천명(10.1%)이 대전으로 전입

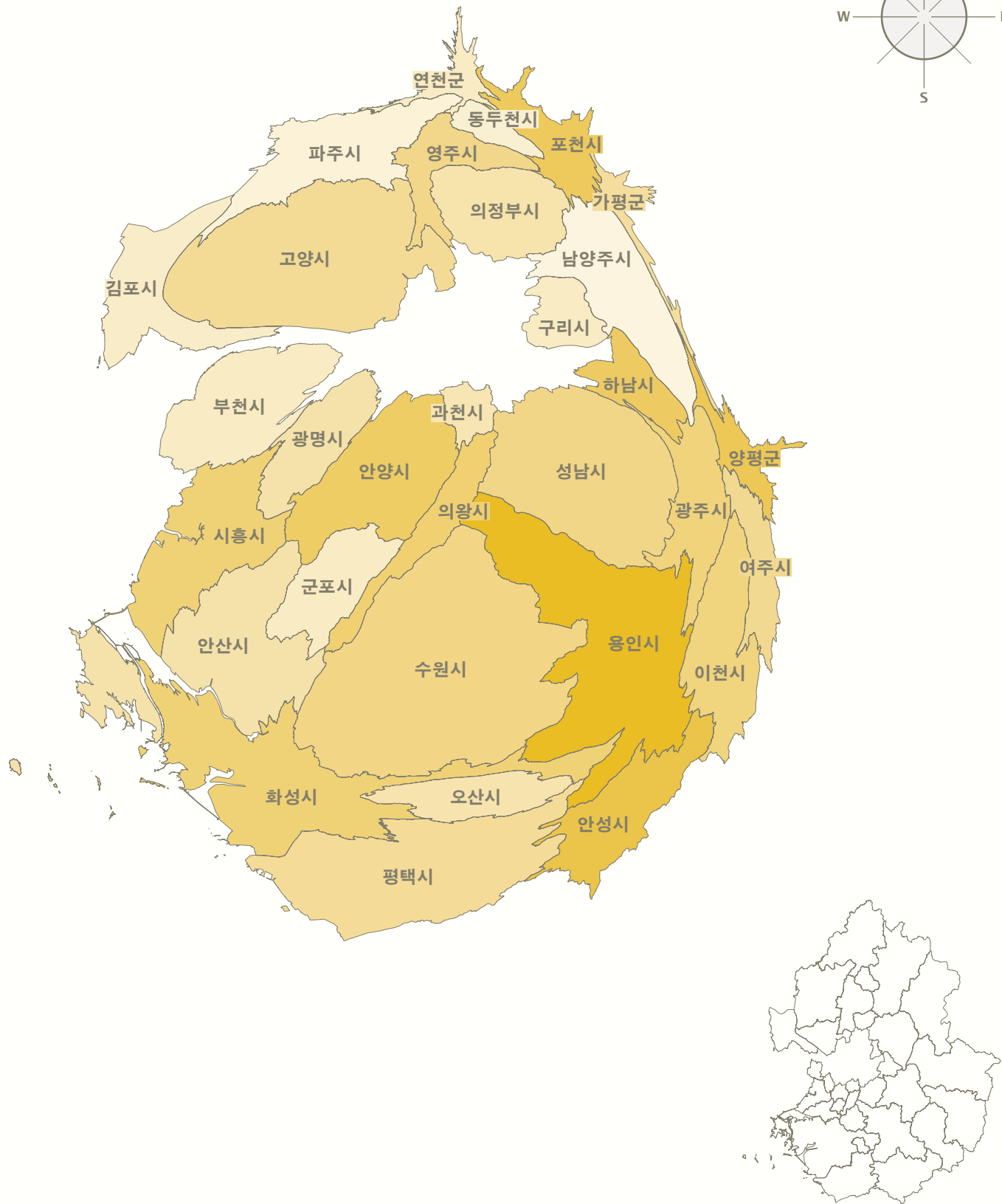
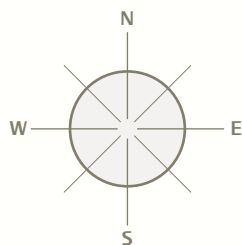


그림 5 | 대전으로 전입해 온 20대 남성의 지역별 분포도

경기

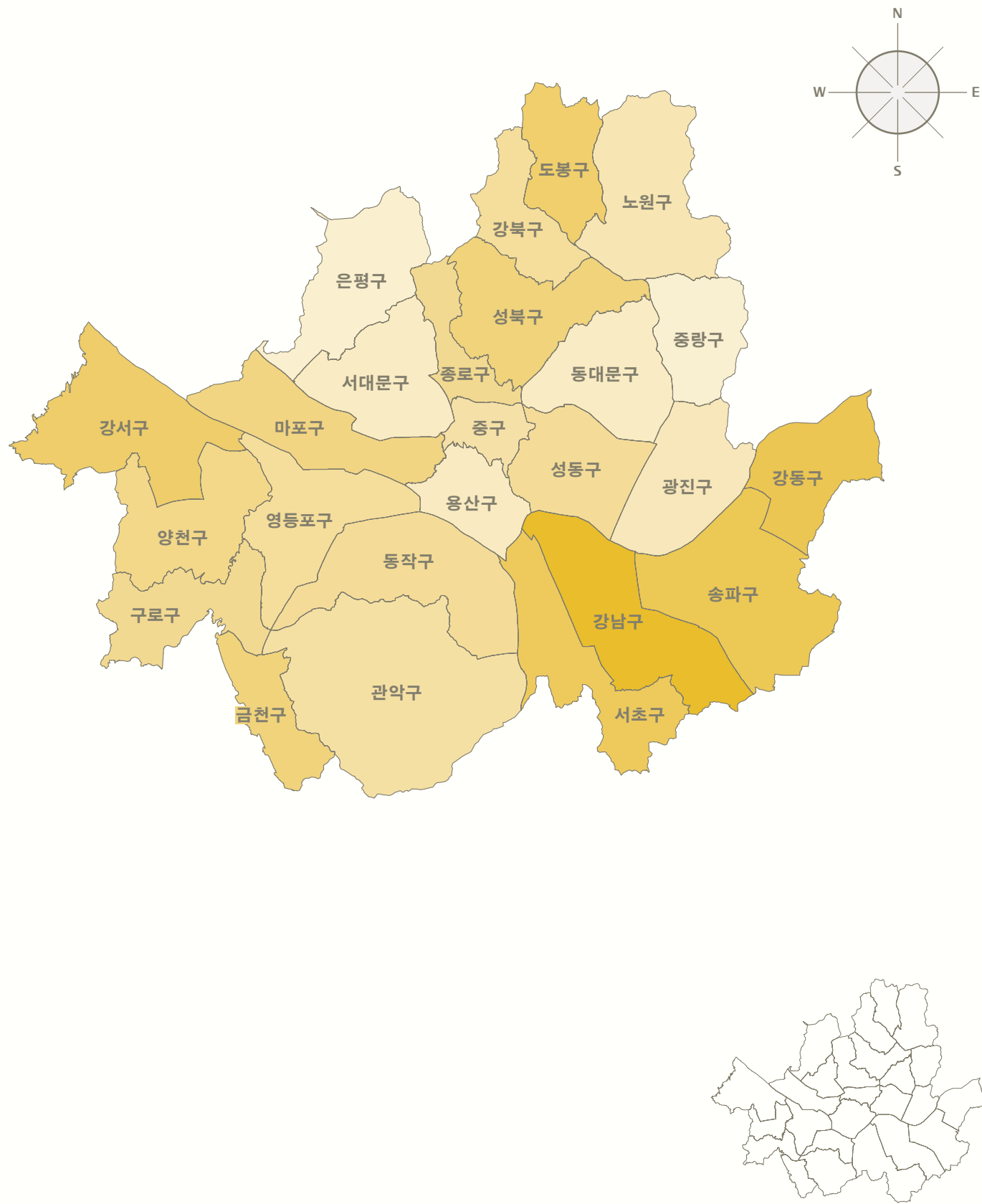


그림 6 | 대전으로 전입해 온 20대 남성의 지역별 분포도

서울

➡ ● 서울 → 대전으로 전입해 온 20대 남성의 지역별 현황

(단위: 명)

	직업	가족	주택	교육	주거환경	자연환경	기타	합계	백분율
관악구	744	76	142	244	21	4	59	1290	10.0%
송파구	405	34	81	248	8	3	33	812	6.3%
동작구	363	42	69	199	7	2	34	716	5.5%
노원구	330	29	58	240	11	0	29	697	5.4%
강남구	311	31	70	229	20	2	32	695	5.4%
강서구	359	20	56	203	14	0	40	692	5.4%
성북구	304	23	47	177	6	0	16	573	4.4%
양천구	230	12	54	229	6	1	18	550	4.3%
은평구	256	20	50	182	14	0	21	543	4.2%
서초구	253	33	48	182	1	3	20	540	4.2%
영등포구	246	37	52	161	6	1	21	524	4.1%
서대문구	283	31	43	135	7	1	19	519	4.0%
동대문구	262	36	63	123	6	1	26	517	4.0%
광진구	283	35	44	117	14	0	17	510	3.9%
마포구	229	34	46	157	6	1	31	504	3.9%
성동구	243	27	45	120	2	0	11	448	3.5%
강동구	226	23	38	125	8	1	17	438	3.4%
구로구	222	17	35	125	4	0	20	423	3.3%
중랑구	211	12	36	91	5	3	11	369	2.9%
도봉구	178	7	27	115	4	0	16	347	2.7%
강북구	163	13	32	81	3	1	14	307	2.4%
금천구	163	16	26	57	3	0	13	278	2.2%
용산구	144	17	29	76	0	0	11	277	2.1%
종로구	88	12	24	74	4	0	6	208	1.6%
중구	72	13	17	35	2	2	12	153	1.2%

서울에서 대전으로 전입해 온 20대 남성은 한강 이남의 자치구가 다수

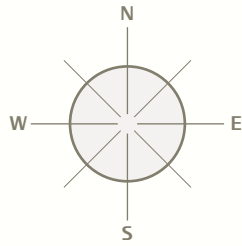
→ 관악구가 1.3천명(10.0%)으로 가장 많으며, 송파구 8백명(6.3%), 동작구 7백명(5.5%) 순

서울의 20대 남성이 대전으로 전입해 온 이유는 직업이 가장 크며, 교육, 주택 순

→ 직업과 관련하여 6.6천명(50.8%),

→ 교육과 관련하여 3.7천명(28.8%),

→ 주택과 관련하여 1.2천명(9.5%)이 대전으로 전입



← ● 대전에서 진출한 20대 남성의 지역별 현황

(단위: 명)

	직업	가족	주택	교육	주거환경	자연환경	기타	합계	백분율
서울	13869	665	2579	7875	411	17	1101	26517	30.8%
경기	12733	667	1607	2578	183	20	676	18464	21.4%
충남	7937	610	1048	1180	147	82	623	11627	13.5%
충북	3880	285	557	720	76	27	331	5876	6.8%
세종	1971	519	1113	156	161	21	257	4198	4.9%
인천	1750	119	390	304	44	5	143	2754	3.2%
전북	1355	111	265	660	39	20	171	2621	3.0%
경북	1578	105	181	575	29	16	111	2595	3.0%
강원	2093	75	77	272	17	6	37	2577	3.0%
경남	1333	91	134	227	22	11	52	1870	2.2%
부산	951	73	189	523	33	3	62	1834	2.1%
대구	739	67	181	326	26	2	65	1406	1.6%
전남	957	67	77	218	17	8	43	1387	1.6%
광주	555	47	116	177	20	1	69	985	1.1%
울산	550	26	80	103	9	0	23	791	0.9%
제주	454	12	36	46	6	7	23	584	0.7%

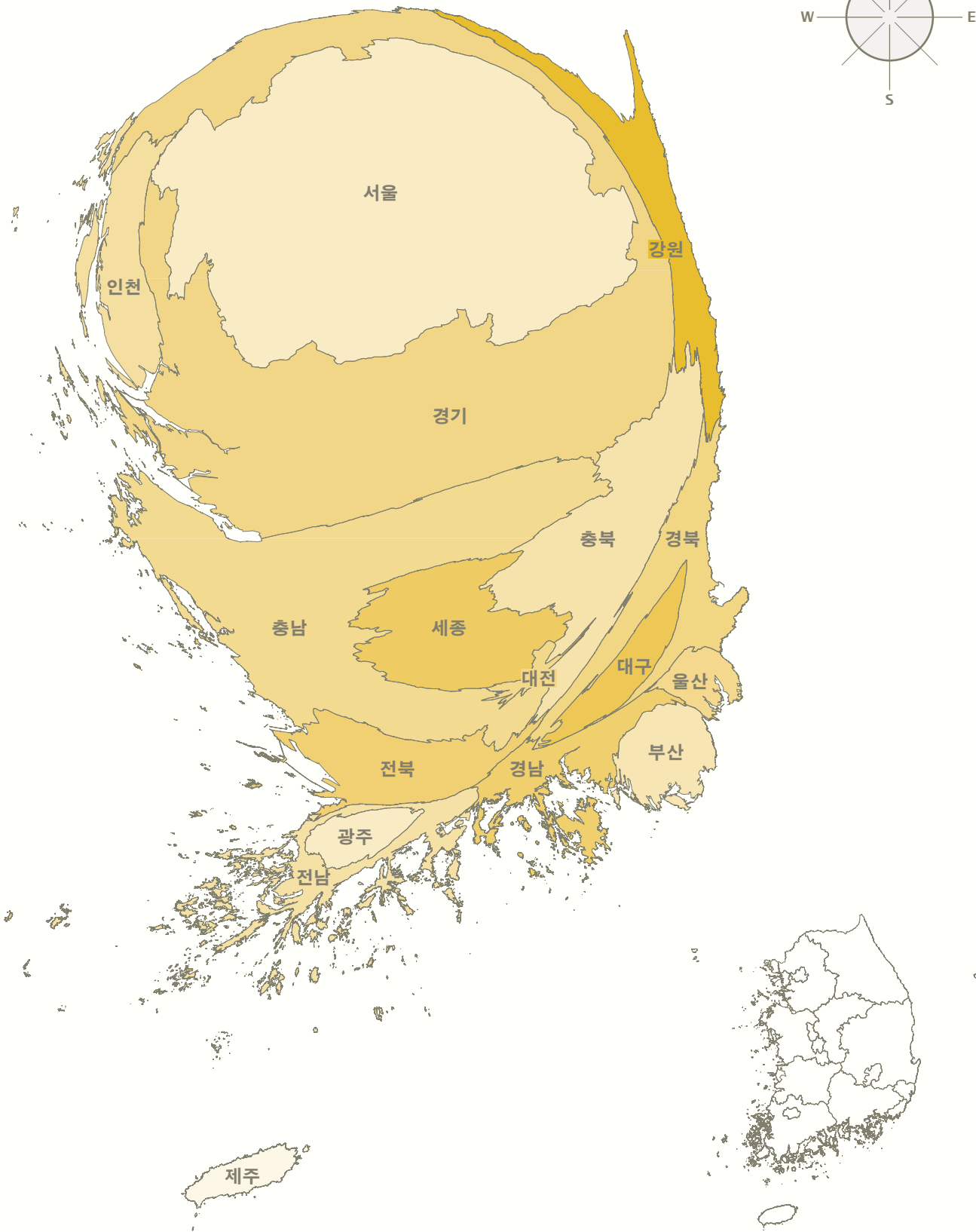


그림 7 대전에서 진출한 20대 남성의 지역별 분포도

전국

대전에서 20대 남성은 수도권(서울, 경기, 인천)과 충청권(충남, 충북, 세종)으로 다수 진출

- 대전에서 수도권으로 20대 남성 4.8만명이 갔으며, 서울로 가장 많이 갔
- 대전에서 충청권으로 20대 남성 2.2만명이 갔으며, 충남으로 가장 많이 갔

대전의 20대 남성이 타지역으로 진출을 간 이유는 직업이 가장 크며, 교육, 주택 순

- 직업과 관련하여 5.2만명(61.2%),
- 교육과 관련하여 1.6만명(18.5%),
- 주택과 관련하여 8.6천명(10.0%)이 진출을 감

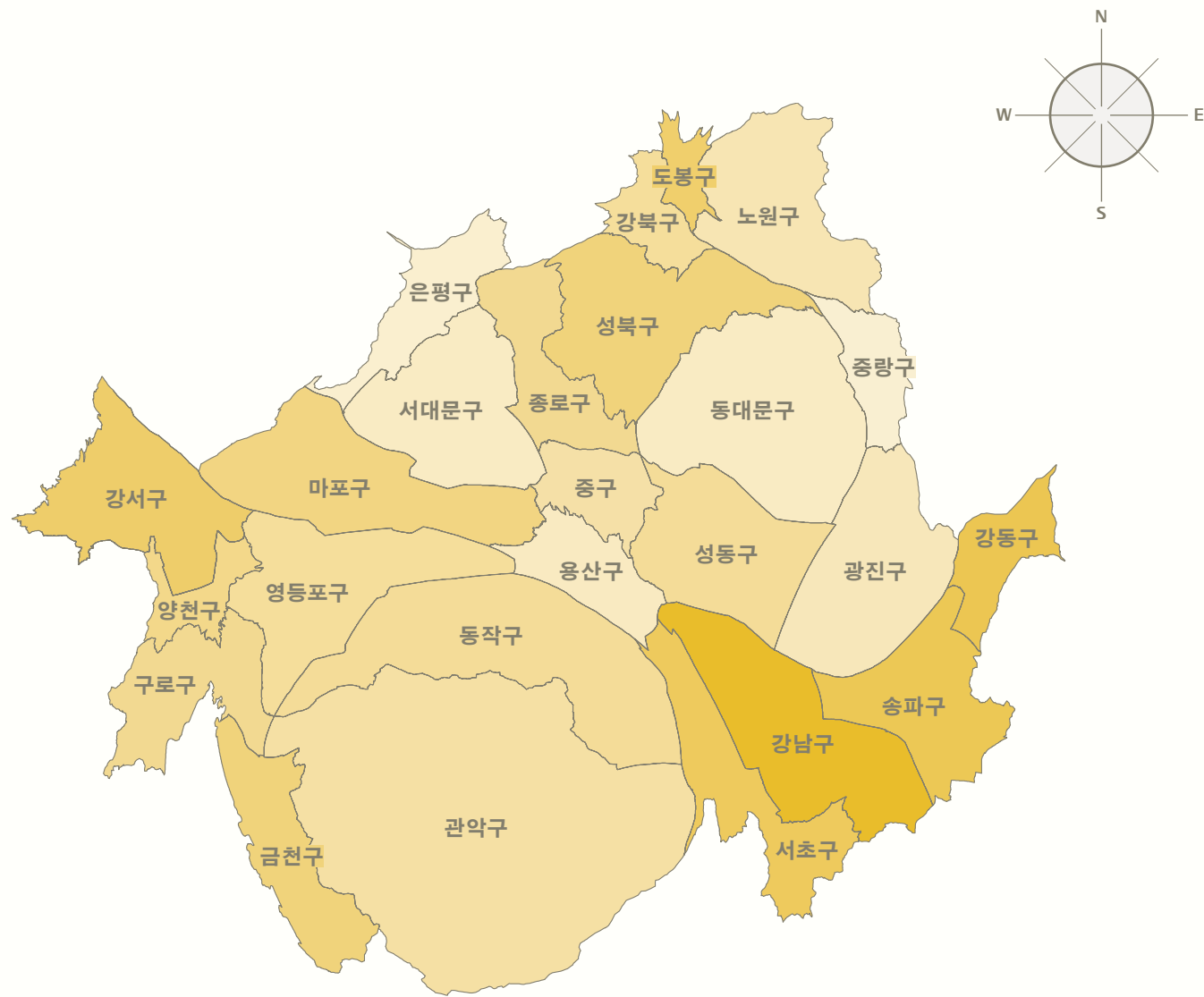


그림 8 | 대전에서 전출한 20대 남성의 지역별 분포도

서울

대전 → 서울로 전출한 20대 남성의 지역별 현황

(단위: 명)

	직업	가족	주택	교육	주거환경	자연환경	기타	합계	백분율
관악구	2908	76	338	1194	95	5	231	4847	18.3%
동작구	779	31	185	785	26	0	93	1899	7.2%
동대문구	496	22	211	994	23	1	83	1830	6.9%
강남구	912	41	106	268	16	1	56	1400	5.3%
마포구	636	35	172	444	25	0	34	1346	5.1%
성북구	376	34	103	727	17	0	42	1299	4.9%
광진구	702	31	106	392	18	0	45	1294	4.9%
영등포구	899	34	119	116	20	0	31	1219	4.6%
서대문구	453	26	66	565	20	0	43	1173	4.4%
노원구	201	16	142	705	9	2	54	1129	4.3%
강서구	740	45	164	77	10	0	44	1080	4.1%
성동구	396	14	82	505	14	1	51	1063	4.0%
송파구	642	44	140	53	16	1	34	930	3.5%
서초구	519	25	95	164	14	1	29	847	3.2%
구로구	566	34	84	43	10	0	42	779	2.9%
금천구	618	8	31	40	9	0	33	739	2.8%
종로구	242	6	35	354	8	1	22	668	2.5%
은평구	342	31	72	55	12	1	14	527	2.0%
용산구	332	21	54	59	12	0	24	502	1.9%
중구	229	9	26	157	6	1	13	441	1.7%
중랑구	190	13	68	53	7	0	27	358	1.4%
강북구	198	11	30	53	5	1	20	318	1.2%
양천구	160	27	39	19	7	1	15	268	1.0%
도봉구	56	7	46	14	8	0	14	145	0.5%

대전에서 20대 남성은 서울 관악구로 다수 전출

→ 관악구가 4.8천명(18.3%)으로 가장 많으며, 동작구 1.9천명(7.2%), 동대문구 1.8천명(6.9%) 순

대전의 20대 남성이 서울로 전출을 간 이유는 직업이 가장 크며, 교육, 주택 순

- 직업과 관련하여 1.4만명(52.1%),
- 교육과 관련하여 7.9천명(30.0%),
- 주택과 관련하여 2.5천명(9.6%)이 전출을 감

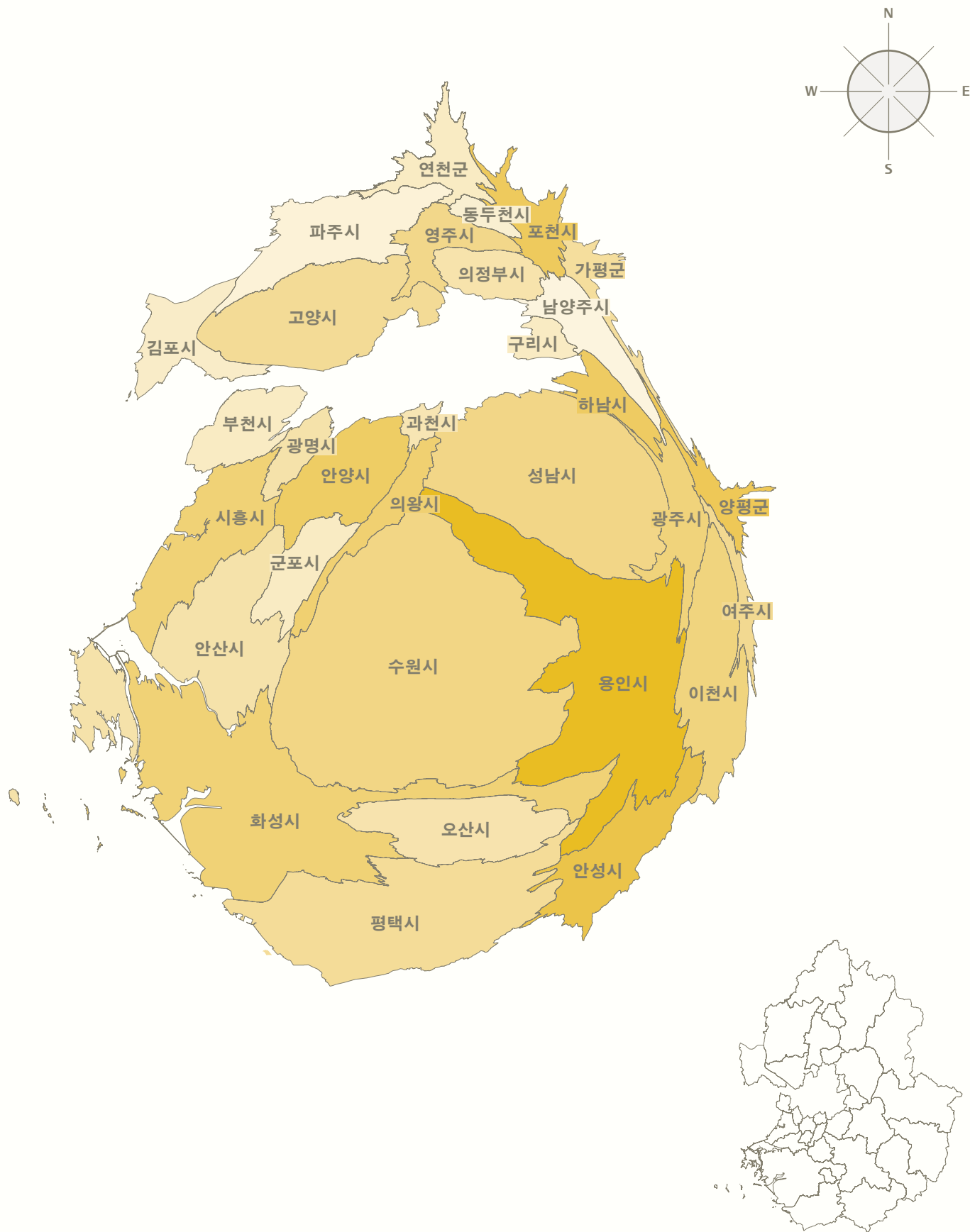


그림 9 | 대전에서 전출한 20대 남성의 지역별 분포도

경기

대전 → 경기로 전출한 20대 남성의 지역별 현황

(단위: 명)

	직업	가족	주택	교육	주거환경	자연환경	기타	합계	백분율
수원시	1633	68	231	1072	35	1	146	3186	17.3%
용인시	1187	44	116	350	16	2	40	1755	9.5%
화성시	1396	59	132	41	10	3	44	1685	9.1%
성남시	1226	49	161	151	11	0	43	1641	8.9%
평택시	1168	55	102	15	10	0	53	1403	7.6%
안산시	655	35	83	222	18	1	31	1045	5.7%
고양시	538	61	107	154	16	2	43	921	5.0%
이천시	414	23	32	189	1	2	9	670	3.6%
오산시	568	7	31	6	3	0	28	643	3.5%
시흥시	446	17	55	43	2	1	40	604	3.3%
파주시	461	35	36	9	4	1	17	563	3.0%
안양시	403	26	60	36	5	0	11	541	2.9%
안성시	336	15	27	71	4	0	14	467	2.5%
부천시	229	12	37	34	10	1	10	333	1.8%
김포시	194	13	60	5	7	1	21	301	1.6%
남양주시	158	25	49	27	3	0	19	281	1.5%
광주시	154	15	39	31	1	1	21	262	1.4%
군포시	187	16	38	8	3	0	9	261	1.4%
의정부시	124	12	59	29	7	1	19	251	1.4%
연천군	229	3	2	0	0	0	2	236	1.3%
양주시	161	13	25	18	2	0	5	224	1.2%
포천시	186	3	7	9	1	0	3	209	1.1%
하남시	133	15	25	1	3	1	7	185	1.0%
광명시	81	14	32	7	4	0	7	145	0.8%
의왕시	82	6	10	26	1	0	12	137	0.7%
양평군	86	7	4	4	2	2	4	109	0.6%
구리시	68	5	19	5	1	0	5	103	0.6%
가평군	90	3	5	2	0	0	3	103	0.6%
여주시	52	7	10	5	1	0	5	80	0.4%
동두천시	47	4	8	6	1	0	4	70	0.4%
과천시	41	0	5	2	1	0	1	50	0.3%

대전에서 20대 남성은 경기도 수원, 용인, 화성 등으로 다수 전출

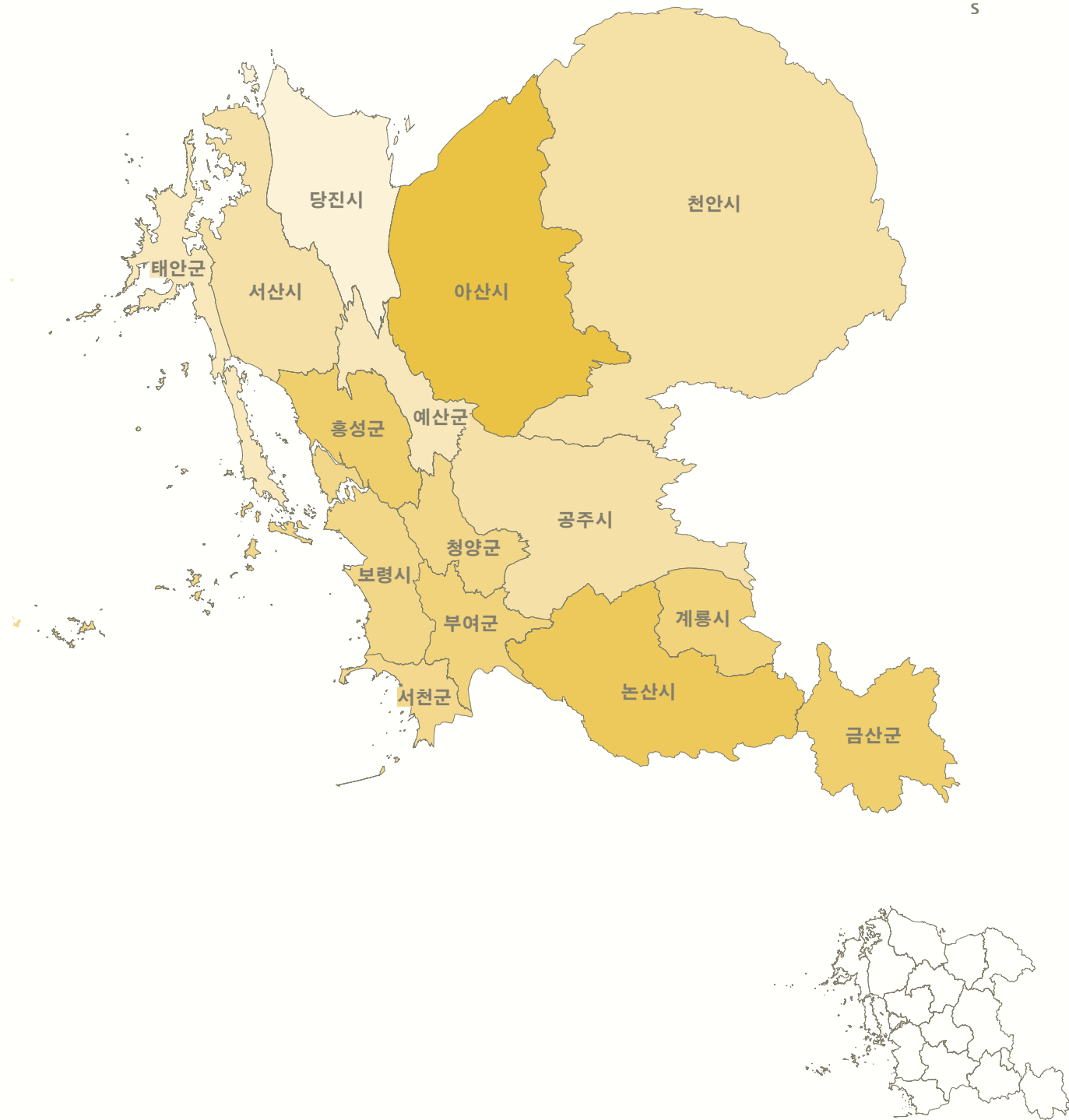
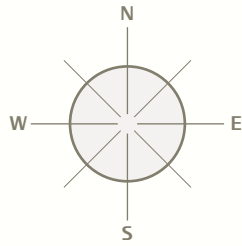
→ 수원이 3.2천명(17.3%)으로 가장 많으며, 용인 1.8천명(9.5%), 화성 1.7천명(9.1%) 순

대전의 20대 남성이 경기로 전출을 간 이유는 직업이 가장 크며, 교육, 주택 순

→ 직업과 관련하여 1.3만명(69.0%),

→ 교육과 관련하여 2.6천명(14.0%),

→ 주택과 관련하여 1.6천명(8.7%)이 전출을 감



← ● 대전 → 충남으로 진출한 20대 남성의 지역별 현황

(단위: 명)

	직업	가족	주택	교육	주거환경	자연환경	기타	합계	백분율
천안시	2863	153	285	431	40	5	206	3983	34.3%
아산시	1220	60	134	38	10	7	32	1501	12.9%
공주시	462	67	135	284	22	12	93	1075	9.2%
논산시	486	63	174	126	35	16	52	952	8.2%
서산시	600	33	37	7	3	1	20	701	6.0%
당진시	596	24	29	16	5	1	20	691	5.9%
금산군	275	50	55	27	13	19	58	497	4.3%
보령시	258	32	33	48	0	3	21	395	3.4%
홍성군	284	17	30	23	2	4	23	383	3.3%
계룡시	191	48	67	5	7	6	21	345	3.0%
부여군	166	18	32	17	6	2	26	267	2.3%
청양군	133	11	9	75	1	3	18	250	2.2%
예산군	169	11	16	31	1	1	10	239	2.1%
태안군	155	8	8	50	1	1	11	234	2.0%
서천군	79	15	4	2	1	1	12	114	1.0%

그림 10 대전에서 진출한 20대 남성의 지역별 분포도

충남

대전에서 20대 남성은 충남 북부의 도시로 다수 진출

→ 천안이 4.0천명(34.3%)으로 가장 많으며, 아산 1.5천명(12.9%), 공주 1.1천명(9.2%) 순

대전의 20대 남성이 충남으로 진출을 간 이유는 직업이 가장 크며, 교육, 주택 순

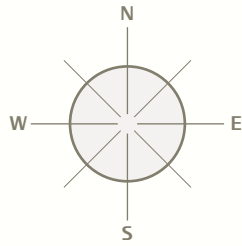
→ 직업과 관련하여 8.0천명(68.3%),

→ 교육과 관련하여 1.2천명(10.1%),

→ 주택과 관련하여 1.0천명(9.0%)이 진출을 감

20대 여성의 이동

-
- ➡ ● 대전으로 전입해 온 20대 여성의 지역별 현황
 - ⬅ ● 대전에서 전출한 20대 여성의 지역별 현황



➡ ● 대전으로 전입해 온 20대 여성의 지역별 현황

(단위: 명)

	직업	가족	주택	교육	주거환경	자연환경	기타	합계	백분율
충남	8905	575	2080	3748	451	20	934	16713	22.1%
경기	4539	433	976	2917	183	9	506	9563	12.7%
충북	4668	285	968	2102	243	9	421	8696	11.5%
서울	4172	598	889	1609	150	32	394	7844	10.4%
전북	3727	168	683	1338	123	6	282	6327	8.4%
경북	2964	124	503	1446	87	5	256	5385	7.1%
경남	1969	85	331	945	53	3	156	3542	4.7%
전남	1640	61	271	736	54	2	132	2896	3.8%
세종	1317	149	323	490	116	5	162	2562	3.4%
대구	1512	66	208	560	37	4	93	2480	3.3%
강원	1142	65	234	593	45	1	95	2175	2.9%
부산	1354	59	179	374	24	2	79	2071	2.7%
인천	875	61	208	578	49	4	113	1888	2.5%
광주	1189	70	167	348	21	1	88	1884	2.5%
울산	588	18	91	286	11	0	56	1050	1.4%
제주	257	26	41	115	10	0	20	469	0.6%

대전으로 전입해 온 20대 여성은 충청권(충남, 충북, 세종)과 수도권(경기, 서울, 인천)이 다수

- 충청권에서는 20대 여성이 2.8만명 왔으며, 충남에서 가장 많이 옴
- 수도권에서는 20대 여성이 1.9만명 왔으며, 경기에서 가장 많이 옴

20대 여성이 대전으로 전입해 온 이유는 직업이 가장 크며, 교육, 주택 순

- 직업과 관련하여 4.1만명(54.0%),
- 교육과 관련하여 1.8만명(24.1%),
- 주택과 관련하여 8.1천명(10.8%)이 대전으로 전입

그림 11 | 대전으로 전입해 온 20대 여성의 지역별 분포도

전국

➡ ● 충남 → 대전으로 전입해 온 20대 여성의 지역별 현황

(단위: 명)

	직업	가족	주택	교육	주거환경	자연환경	기타	합계	백분율
천안시	1472	114	294	857	67	3	137	2944	17.6%
논산시	1221	93	345	354	67	4	156	2240	13.4%
공주시	1104	65	223	286	52	2	120	1852	11.1%
서산시	578	25	139	424	25	2	51	1244	7.4%
금산군	689	56	185	157	57	1	72	1217	7.3%
아산시	570	46	154	336	21	1	57	1185	7.1%
부여군	594	31	132	184	40	0	74	1055	6.3%
보령시	516	35	111	224	25	1	54	966	5.8%
당진시	396	10	108	277	17	0	36	844	5.0%
예산군	368	13	76	160	10	0	37	664	4.0%
계룡시	357	38	78	88	36	2	32	631	3.8%
홍성군	329	16	80	144	8	1	29	607	3.6%
서천군	241	11	56	104	10	0	29	451	2.7%
청양군	272	7	41	65	6	0	24	415	2.5%
태안군	198	15	58	88	10	3	26	398	2.4%

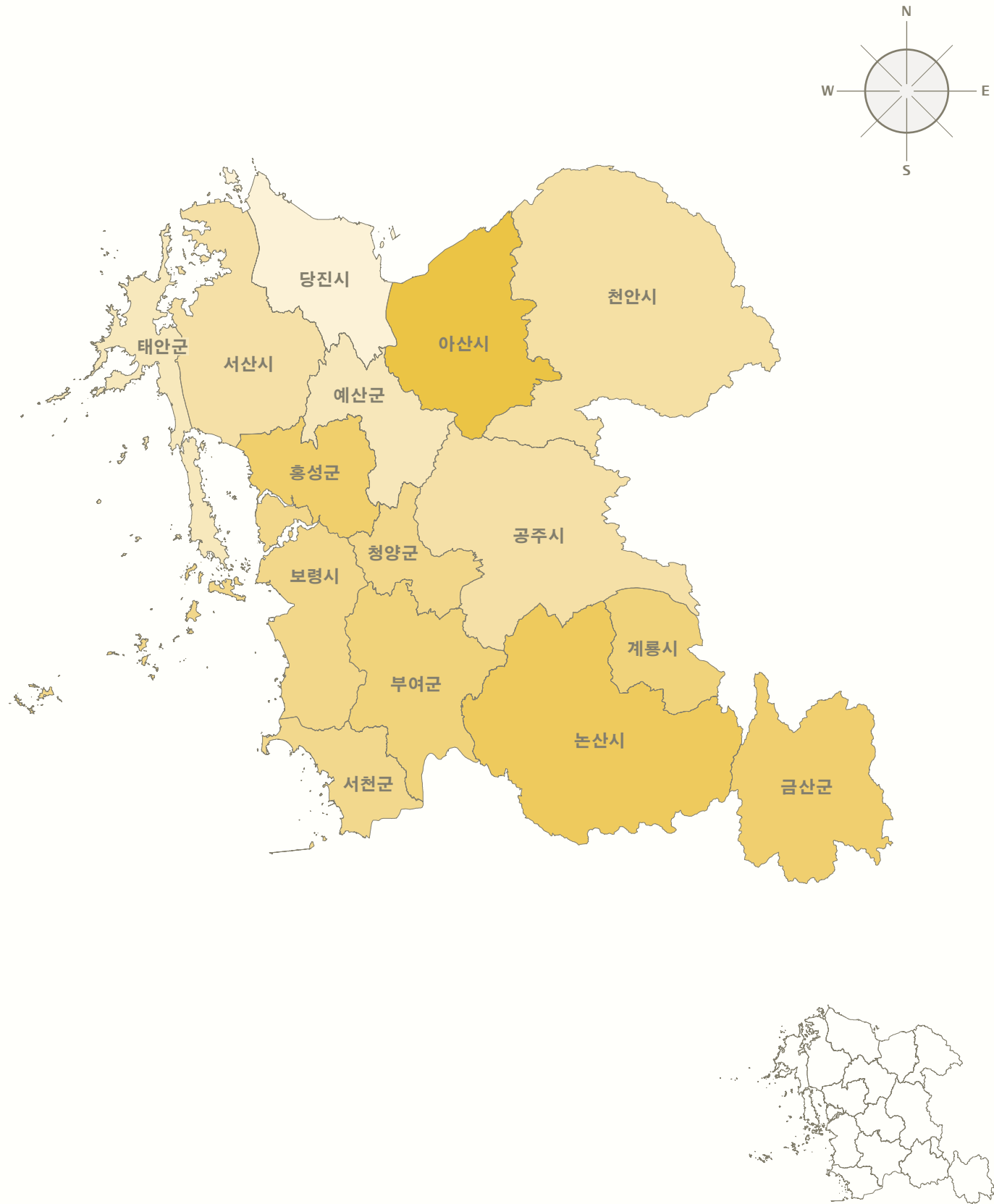


그림 12 | 대전으로 전입해 온 20대 여성의 지역별 분포도

충남

충남에서 대전으로 전입해 온 20대 여성은 대전과 가까운 도시가 다수

- 천안이 2.9천명(17.6%)로 가장 많으며, 논산 2.2천명(13.4%), 공주 1.9천명(11.1%) 순
- 계룡시(6백명/3.8%)의 경우에는 대전시와 인접하고 있으나 상대적으로 전입해 온 수가 적음

충남의 20대 여성이 대전으로 전입해 온 이유는 직업이 가장 크며, 교육, 주택 순

- 직업과 관련하여 8.9천명(53.3%),
- 교육과 관련하여 3.7천명(22.4%),
- 주택과 관련하여 2.1천명(12.4%)이 대전으로 전입

경기 → 대전으로 전입해 온 20대 여성의 지역별 현황

(단위: 명)

	직업	가족	주택	교육	주거환경	자연환경	기타	합계	백분율
수원시	570	61	118	262	23	1	56	1091	11.4%
평택시	408	28	82	289	17	1	47	872	9.1%
용인시	336	36	74	239	7	1	34	727	7.6%
고양시	312	28	67	243	5	1	33	689	7.2%
안산시	311	35	52	165	13	1	47	624	6.6%
성남시	310	43	55	142	10	0	34	594	6.3%
화성시	232	21	45	168	12	1	23	502	5.2%
안성시	134	10	51	154	10	0	22	381	4.0%
이천시	157	12	36	138	10	0	21	374	3.9%
안양시	175	19	38	100	3	0	18	353	3.7%
부천시	163	21	36	110	5	1	12	348	3.6%
파주시	127	13	30	121	9	0	15	315	3.3%
시흥시	130	11	33	97	4	0	24	299	3.1%
남양주시	136	6	29	90	4	0	22	287	3.0%
의정부시	124	2	35	52	3	0	11	227	2.4%
김포시	105	7	22	75	6	0	11	226	2.4%
오산시	100	15	28	55	4	0	8	210	2.2%
군포시	95	8	23	53	5	0	5	189	2.0%
광명시	81	10	21	62	4	0	8	186	1.9%
광주시	86	5	12	48	4	0	15	170	1.8%
여주시	69	6	12	42	6	1	1	137	1.4%
포천시	59	9	9	37	2	0	9	125	1.3%
의왕시	63	5	9	32	1	0	4	114	1.2%
양주시	55	2	11	32	2	0	8	110	1.2%
하남시	58	6	12	22	3	1	4	106	1.1%
구리시	33	4	10	25	3	0	4	79	0.8%
동두천시	24	3	8	21	2	0	3	61	0.6%
양평군	29	1	8	16	2	0	3	59	0.6%
연천군	22	3	4	12	0	0	3	44	0.5%
가평군	20	3	3	8	3	0	1	38	0.4%
과천시	15	0	3	7	1	0	0	26	0.3%

경기에서 대전으로 전입해 온 20대 여성은 경기 남부의 도시가 다수

→ 수원시 1.1천명(11.4%)로 가장 많으며, 평택 9백명(9.1%), 용인 7백명(7.6%) 순

경기의 20대 여성이 대전으로 전입해 온 이유는 직업이 가장 크며, 교육, 주택 순

→ 직업과 관련하여 4.5천명(47.5%),

→ 교육과 관련하여 2.9천명(30.5%),

→ 주택과 관련하여 1.0천명(10.2%)이 대전으로 전입

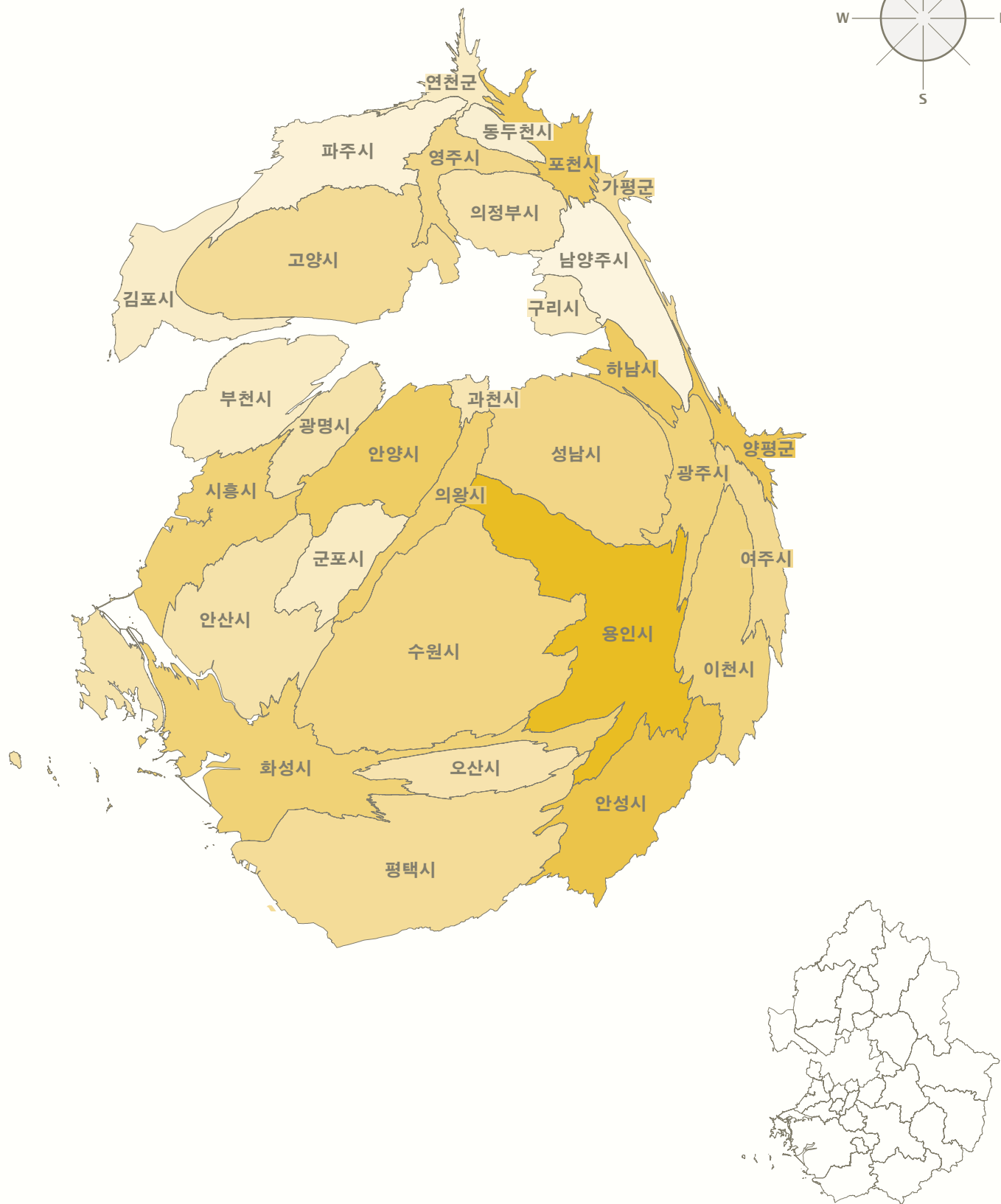
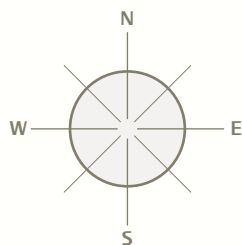


그림 13 대전으로 전입해 온 20대 여성의 지역별 분포도

경기

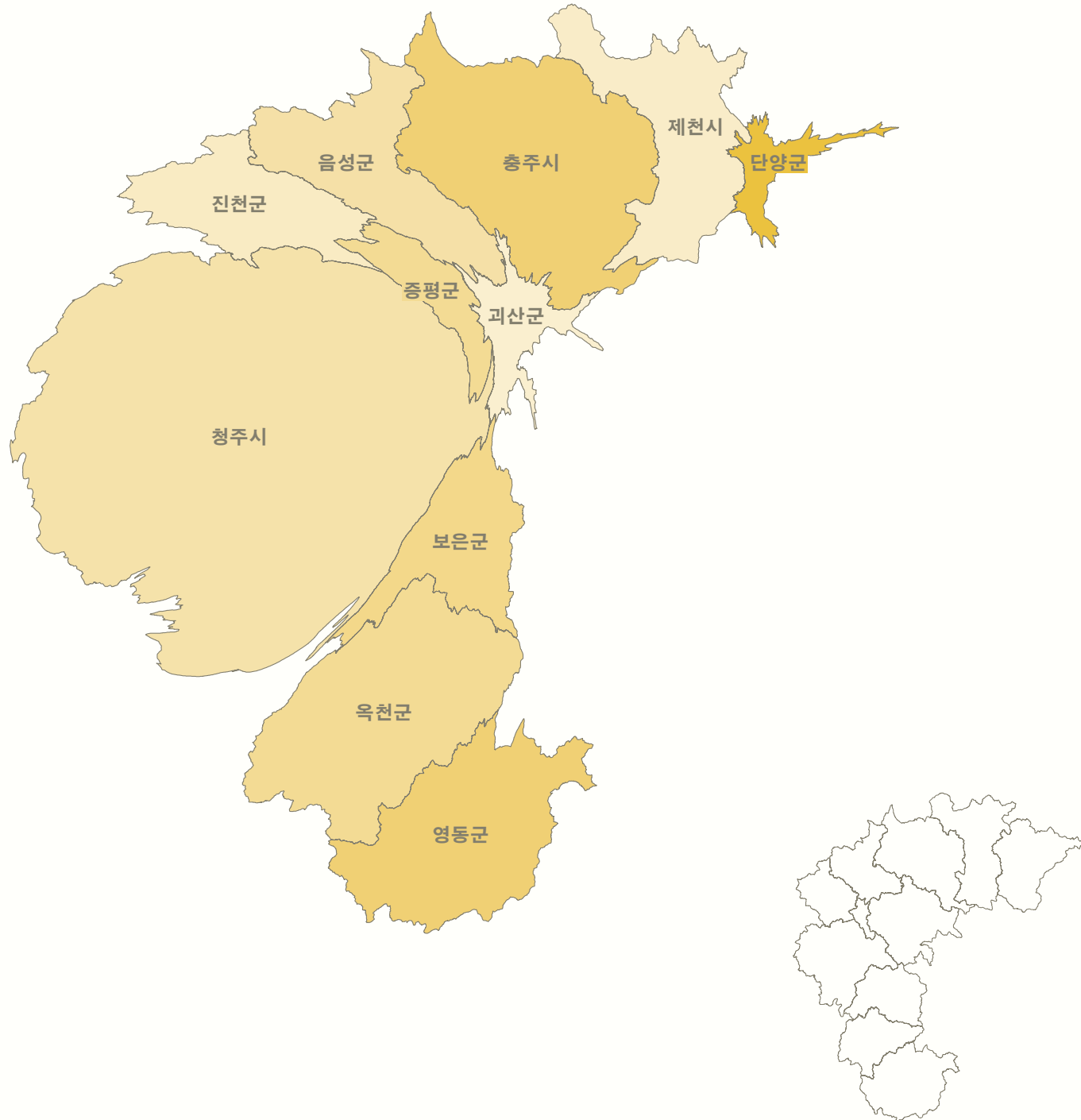
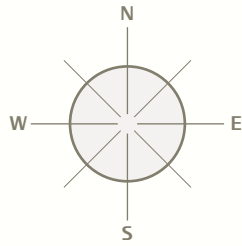


그림 14 | 대전으로 전입해 온 청년의 지역별 분포도

충북

➡ ● **충북 → 대전으로 전입해 온 20대 여성의 지역별 현황**

(단위: 명)

	직업	가족	주택	교육	주거환경	자연환경	기타	합계	백분율
청주시	1891	138	366	919	77	3	171	3565	41.0%
충주시	562	28	90	339	17	2	58	1096	12.6%
옥천군	573	41	156	106	45	2	61	984	11.3%
영동군	422	24	108	100	27	0	35	716	8.2%
제천시	291	9	52	162	12	2	27	555	6.4%
음성군	262	13	57	156	13	0	23	524	6.0%
진천군	197	13	33	136	22	0	12	413	4.7%
보은군	222	9	51	65	17	0	18	382	4.4%
증평군	110	5	22	54	7	0	6	204	2.3%
괴산군	88	3	23	41	2	0	7	164	1.9%
단양군	50	2	10	24	4	0	3	93	1.1%

충북에서 대전으로 전입해 온 20대 여성은 청주와 충주가 다수

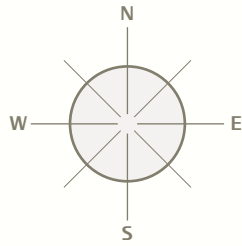
→ 청주가 3.6천명(41.0%)으로 가장 많으며, 충주 1.1천명(12.6%), 옥천 1.0천명(11.3%) 순

충북의 20대 여성이 대전으로 전입해 온 이유는 직업이 가장 크며, 교육, 주택 순

→ 직업과 관련하여 4.7천명(53.7%),

→ 교육과 관련하여 2.1천명(24.2%),

→ 주택과 관련하여 1.0천명(11.1%)이 대전으로 전입



← ● 대전에서 진출한 20대 여성의 지역별 현황

(단위: 명)

	직업	가족	주택	교육	주거환경	자연환경	기타	합계	백분율
서울	16417	559	2630	7153	466	12	1067	28304	42.9%
경기	6727	440	1024	1658	139	18	440	10446	15.8%
충남	4771	457	794	1101	153	98	470	7844	11.9%
충북	2652	222	380	594	71	39	295	4253	6.5%
세종	1956	341	716	137	114	18	221	3503	5.3%
전북	827	97	202	514	29	15	143	1827	2.8%
인천	1195	69	225	186	35	3	115	1822	2.8%
경북	759	104	117	418	22	12	96	1528	2.3%
부산	770	75	135	408	35	1	55	1479	2.2%
강원	638	73	83	181	14	8	27	1024	1.6%
대구	544	51	130	197	25	2	45	994	1.5%
경남	481	70	90	109	12	6	41	809	1.2%
광주	343	32	99	154	18	0	35	681	1.0%
전남	324	65	63	113	5	3	45	618	0.9%
제주	359	15	35	46	3	14	20	492	0.7%
울산	188	21	34	29	6	1	14	293	0.4%

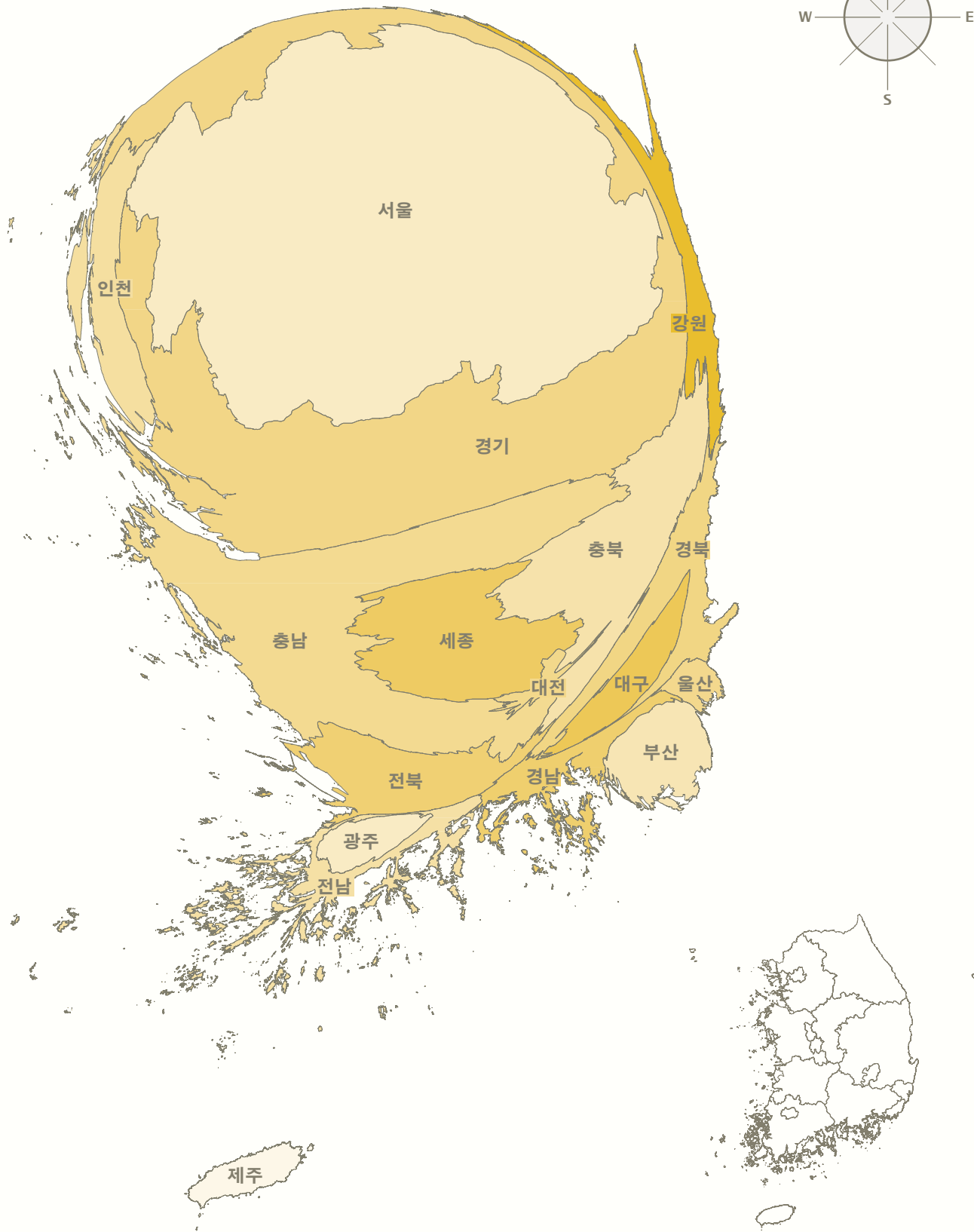


그림 15 대전에서 진출한 20대 여성의 지역별 분포도

전국

대전에서 20대 여성은 수도권(서울, 경기, 인천)과 충청권(충남, 충북, 세종)으로 다수 진출

- 대전에서 수도권(서울, 인천, 경기)으로 4.1만명이 갔으며, 그 중 서울로 가장 많이 갔
- 대전에서 충청권(세종, 충북, 충남)으로 1.6만명이 갔으며, 그 중 충남으로 가장 많이 갔

대전의 20대 여성이 타지역으로 진출을 간 이유는 직업이 가장 크며, 교육, 주택 순

- 직업과 관련하여 3.9만명(59.1%),
- 교육과 관련하여 1.3만명(19.7%),
- 주택과 관련하여 7천명(10.3%)이 진출을 감

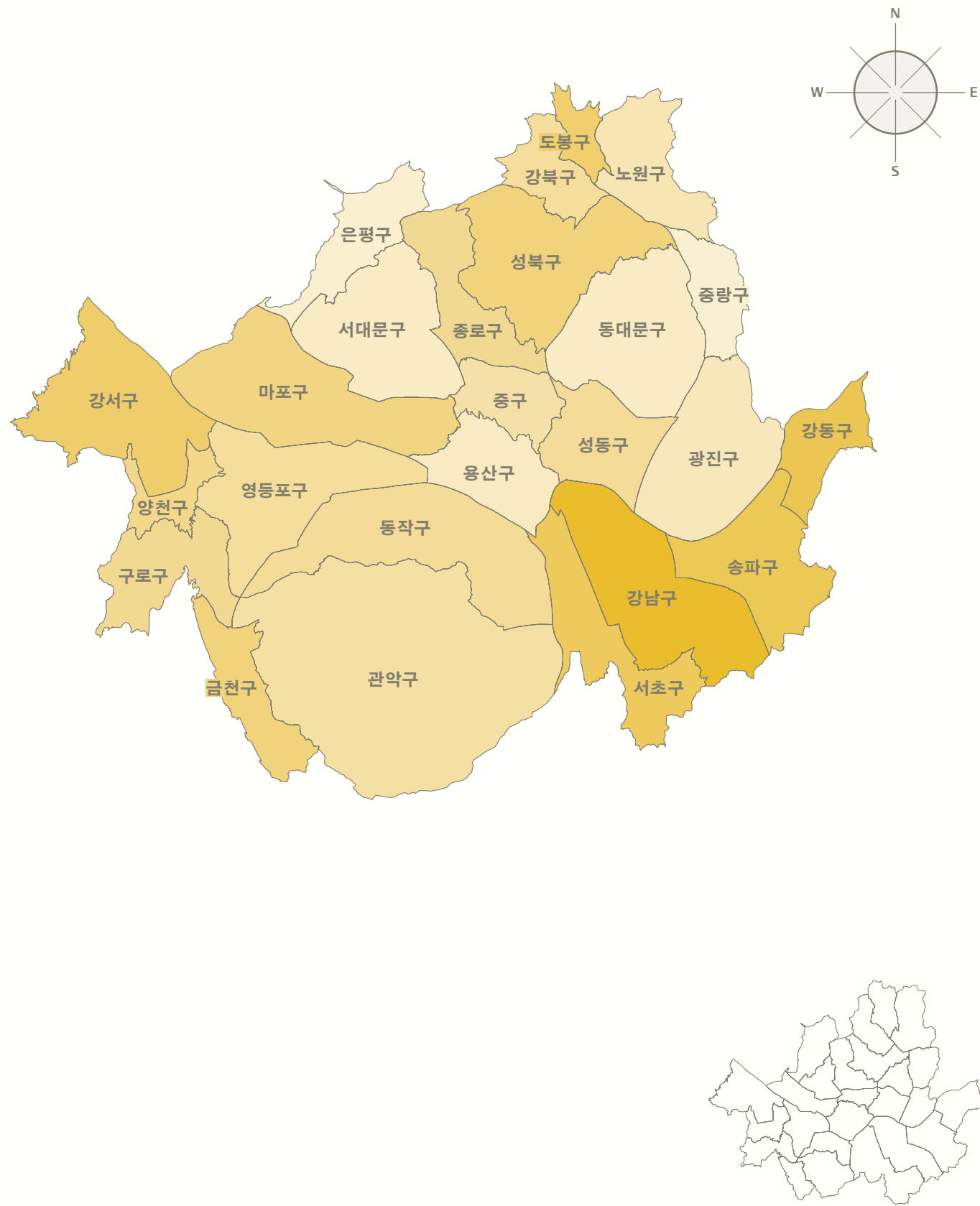


그림 16 대전에서 전출한 20대 여성의 지역별 분포도

서울

대전 → 서울로 전출한 20대 여성의 지역별 현황

(단위: 명)

	직업	가족	주택	교육	주거환경	자연환경	기타	합계	백분율
관악구	2988	66	287	815	74	3	193	4426	15.6%
동작구	955	19	168	602	14	0	68	1826	6.5%
마포구	923	35	199	505	61	1	58	1782	6.3%
강남구	1150	42	143	283	42	0	60	1720	6.1%
성북구	552	22	120	826	15	0	61	1596	5.6%
동대문구	484	9	186	790	16	1	87	1573	5.6%
강서구	1099	41	187	107	18	0	48	1500	5.3%
광진구	909	29	117	321	28	0	44	1448	5.1%
서대문구	550	24	68	709	17	0	51	1419	5.0%
영등포구	1104	21	117	91	23	1	50	1407	5.0%
송파구	839	34	120	38	16	1	27	1075	3.8%
서초구	639	27	106	150	32	0	27	981	3.5%
구로구	593	24	99	80	9	0	54	859	3.0%
노원구	190	11	102	436	13	2	27	781	2.8%
성동구	433	15	54	234	7	0	25	768	2.7%
종로구	319	8	39	361	10	0	17	754	2.7%
용산구	356	12	90	248	13	0	27	746	2.6%
은평구	414	21	109	66	3	2	12	627	2.2%
금천구	511	9	28	31	4	0	20	603	2.1%
중구	289	15	29	159	8	0	13	513	1.8%
강동구	351	20	79	29	10	0	17	506	1.8%
강북구	230	11	36	155	14	0	24	470	1.7%
중랑구	259	19	65	55	11	0	32	441	1.6%
양천구	194	18	41	16	2	0	9	280	1.0%
도봉구	86	7	41	46	6	1	16	203	0.7%

대전에서 20대 여성은 관악구, 동작구, 마포구 등으로 다수 전출

→ 관악구가 4.4천명(15.6%)으로 가장 많으며, 동작구 1.8천명(6.5%), 마포구 1.8천명(6.3%) 순

대전의 20대 여성이 서울로 전출을 간 이유는 직업이 가장 크며, 교육, 주택 순

→ 직업과 관련하여 3.9만명(59.1%),

→ 교육과 관련하여 1.3만명(19.7%),

→ 주택과 관련하여 7천명(10.3%)이 전출을 감

← ● 대전 → 경기로 진출한 20대 여성의 지역별 현황

(단위: 명)

	직업	가족	주택	교육	주거환경	자연환경	기타	합계	백분율
수원시	1101	63	165	430	26	1	78	1864	17.8%
성남시	908	32	133	134	8	1	42	1258	12.0%
용인시	695	24	64	267	12	0	38	1100	10.5%
화성시	536	32	74	61	6	2	22	733	7.0%
평택시	478	49	72	21	6	2	40	668	6.4%
고양시	459	36	63	71	11	1	27	668	6.4%
안산시	330	24	49	146	9	1	25	584	5.6%
안양시	220	13	44	53	6	0	9	345	3.4%
이천시	151	17	14	140	3	0	13	338	3.2%
부천시	202	8	29	44	8	1	11	303	2.9%
오산시	210	6	21	12	1	0	15	265	2.5%
의정부시	123	7	48	48	5	0	21	252	2.4%
시흥시	158	6	29	19	3	0	16	231	2.2%
파주시	178	12	22	5	2	1	10	230	2.2%
안성시	115	7	19	73	1	2	9	226	2.2%
남양주시	92	15	24	27	6	1	10	175	1.7%
김포시	105	13	26	4	6	0	9	163	1.6%
하남시	97	9	30	6	7	0	9	158	1.5%
광주시	75	14	11	27	4	0	9	140	1.3%
광명시	92	8	21	4	3	1	8	137	1.3%
군포시	82	18	14	9	2	0	2	127	1.2%
의왕시	30	5	11	28	2	0	4	80	0.8%
포천시	50	3	2	6	0	1	5	67	0.6%
구리시	42	9	13	1	1	0	0	66	0.6%
양주시	43	4	8	6	1	0	2	64	0.6%
여주시	34	2	10	8	0	1	1	56	0.5%
가평군	34	1	0	2	0	1	1	39	0.4%
연천군	31	1	0	0	0	0	0	32	0.3%
양평군	24	1	1	0	0	1	3	30	0.3%
동두천시	18	0	5	2	0	0	1	26	0.2%
과천시	14	1	2	4	0	0	0	21	0.2%

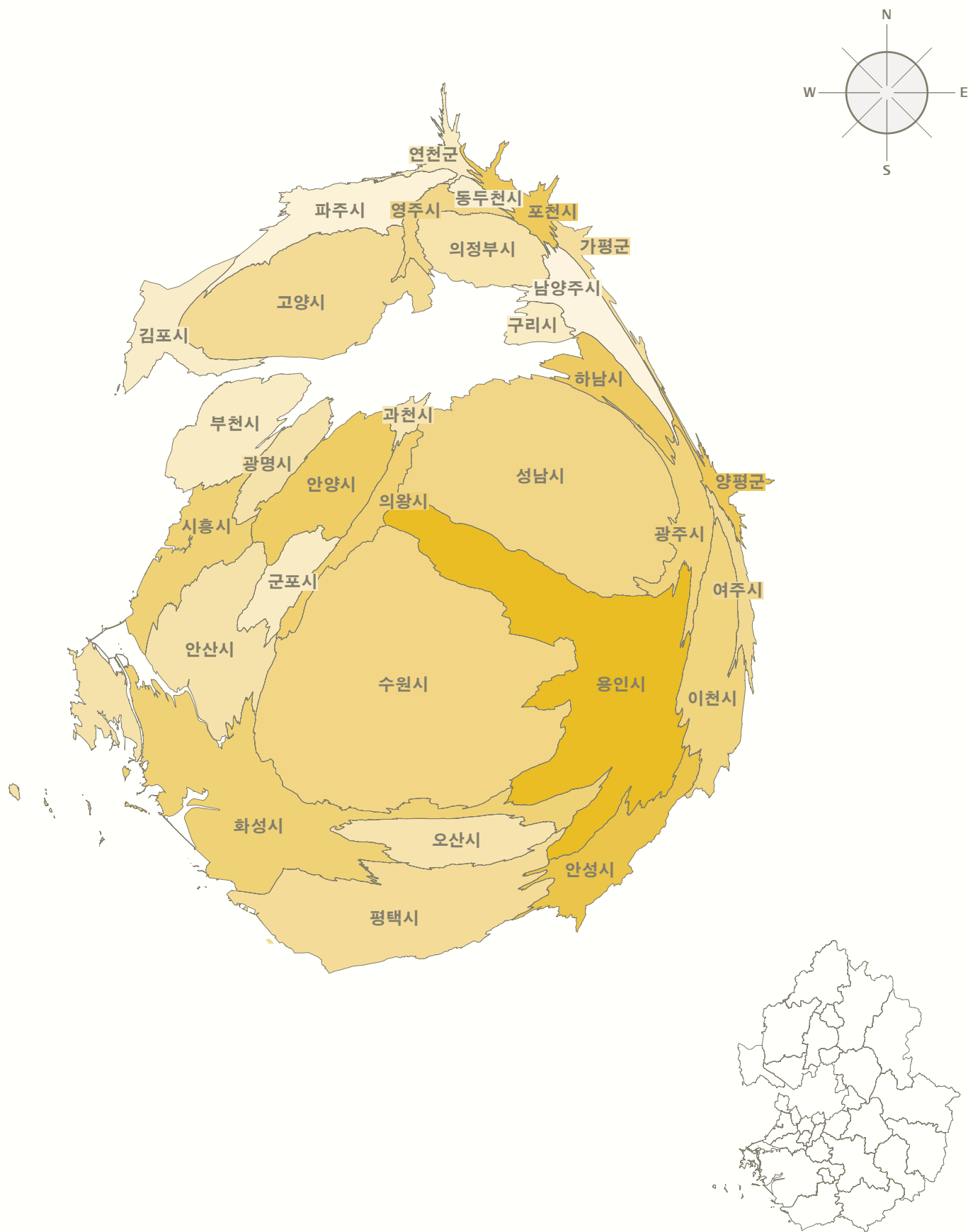


그림 17 대전에서 진출한 20대 여성의 지역별 분포도

경기

대전에서 20대 여성은 수원, 성남, 용인 등으로 다수 진출

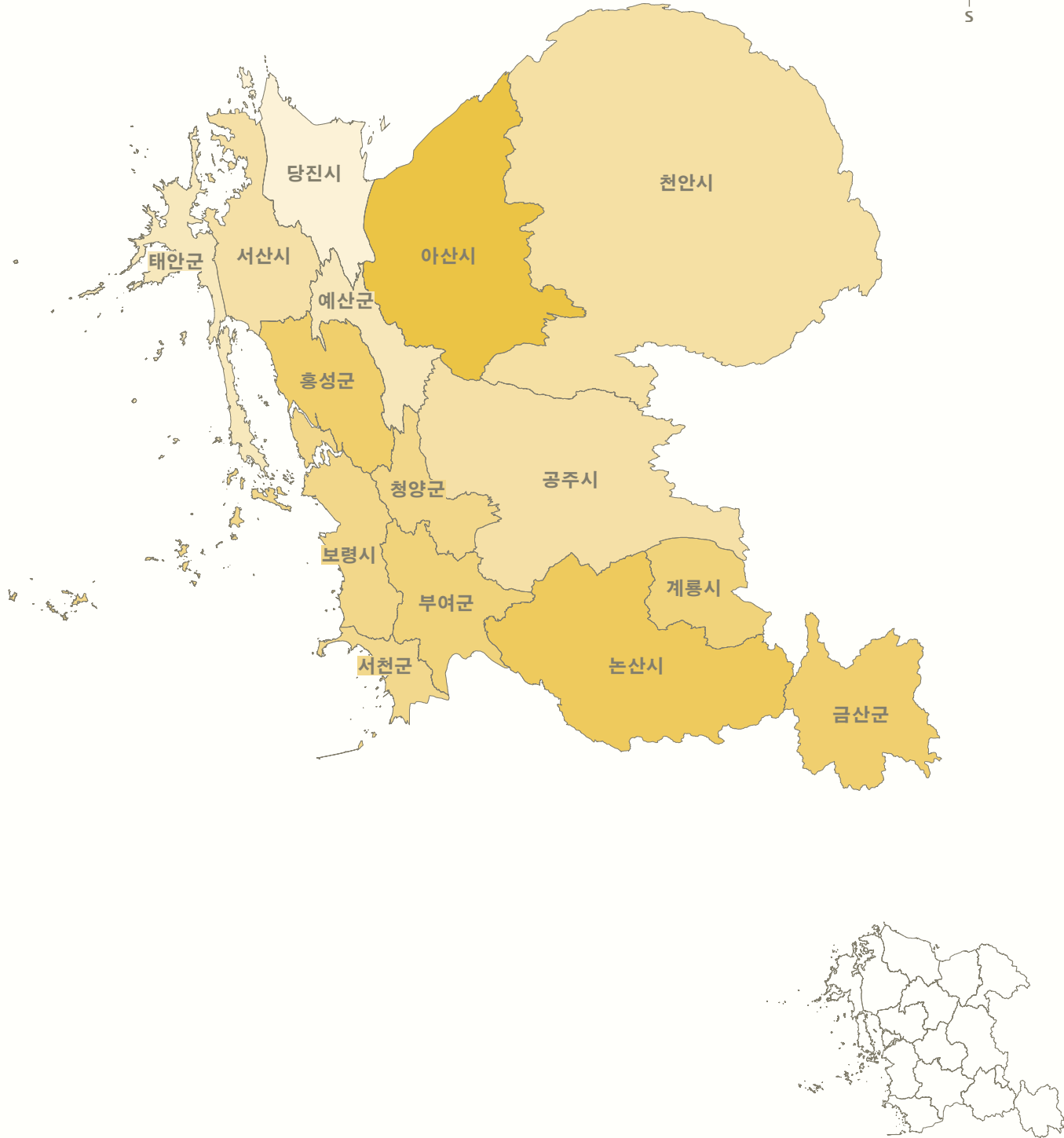
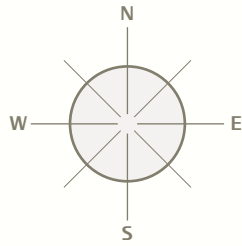
→ 수원이 1.9천명(17.8%)으로 가장 많으며, 성남 1.3천명(12.0%), 용인 1.1천명(10.5%) 순

대전의 20대 여성이 경기로 진출을 간 이유는 직업이 가장 크며, 교육, 주택 순

→ 직업과 관련하여 6.7천명(64.4%),

→ 교육과 관련하여 1.7천명(15.9%),

→ 주택과 관련하여 1.0천명(9.8%)이 진출을 감



← ● 대전 → 충남으로 진출한 20대 여성의 지역별 현황

(단위: 명)

	직업	가족	주택	교육	주거환경	자연환경	기타	합계	백분율
천안시	1839	108	205	322	40	4	168	2686	34.2%
공주시	350	39	117	362	23	17	71	979	12.5%
논산시	360	51	152	142	42	27	31	805	10.3%
아산시	543	49	96	51	7	4	25	775	9.9%
금산군	203	28	43	27	10	19	44	374	4.8%
당진시	240	20	15	13	2	3	14	307	3.9%
홍성군	220	12	16	36	3	0	15	302	3.9%
서산시	235	22	20	10	2	1	11	301	3.8%
부여군	144	20	34	41	9	4	24	276	3.5%
보령시	192	18	31	3	5	1	16	266	3.4%
계룡시	125	45	41	5	6	10	22	254	3.2%
예산군	107	14	10	24	1	0	10	166	2.1%
청양군	80	12	4	49	2	4	11	162	2.1%
태안군	76	8	7	14	0	2	7	114	1.5%
서천군	57	11	3	2	1	2	1	77	1.0%

그림 18 대전에서 진출한 20대 여성의 지역별 분포도

충남

대전에서 20대 여성은 천안, 공주, 논산시 등으로 다수 진출

→ 천안이 2.7천명(34.2%)으로 가장 많으며, 공주 9.7백명(12.5%), 논산 8백명(10.3%) 순

대전의 20대 여성이 충남으로 진출을 간 이유는 직업이 가장 크며, 교육, 주택 순

→ 직업과 관련하여 4.8천명(60.8%),

→ 교육과 관련하여 1.1천명(14.0%),

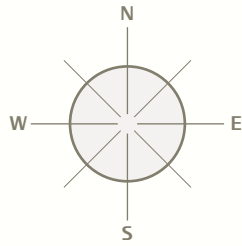
→ 주택과 관련하여 8백명(10.1%)이 진출을 감

30대

남성의

이동

-
- ➡ ● 대전으로 전입해 온 30대 남성의 지역별 현황
 - ⬅ ● 대전에서 전출한 30대 남성의 지역별 현황



➡ ● 대전으로 전입해 온 30대 남성의 지역별 현황

(단위: 명)

	직업	가족	주택	교육	주거환경	자연환경	기타	합계	백분율
충남	4521	1104	2087	99	277	30	635	8753	17.7%
서울	5935	677	1177	214	97	30	456	8586	17.4%
경기	5931	659	1154	149	112	30	515	8550	17.3%
충북	2447	556	1064	69	118	22	322	4598	9.3%
전북	1863	242	482	35	46	10	149	2827	5.7%
세종	1188	309	684	33	131	7	169	2521	5.1%
경북	1593	184	290	47	25	9	108	2256	4.6%
경남	1365	133	231	40	27	3	87	1886	3.8%
부산	1320	117	227	34	13	2	74	1787	3.6%
대구	1297	95	212	34	14	1	76	1729	3.5%
인천	1062	97	252	24	10	8	83	1535	3.1%
강원	937	68	138	24	12	4	53	1236	2.5%
광주	912	57	145	19	5	1	49	1188	2.4%
전남	760	71	132	18	11	2	44	1038	2.1%
울산	386	44	79	13	4	1	26	553	1.1%
제주	192	18	54	7	1	1	20	293	0.6%

대전으로 전입해 온 30대 남성은 수도권(서울, 경기, 인천)과 충청권(충남, 충북, 세종)이 다수

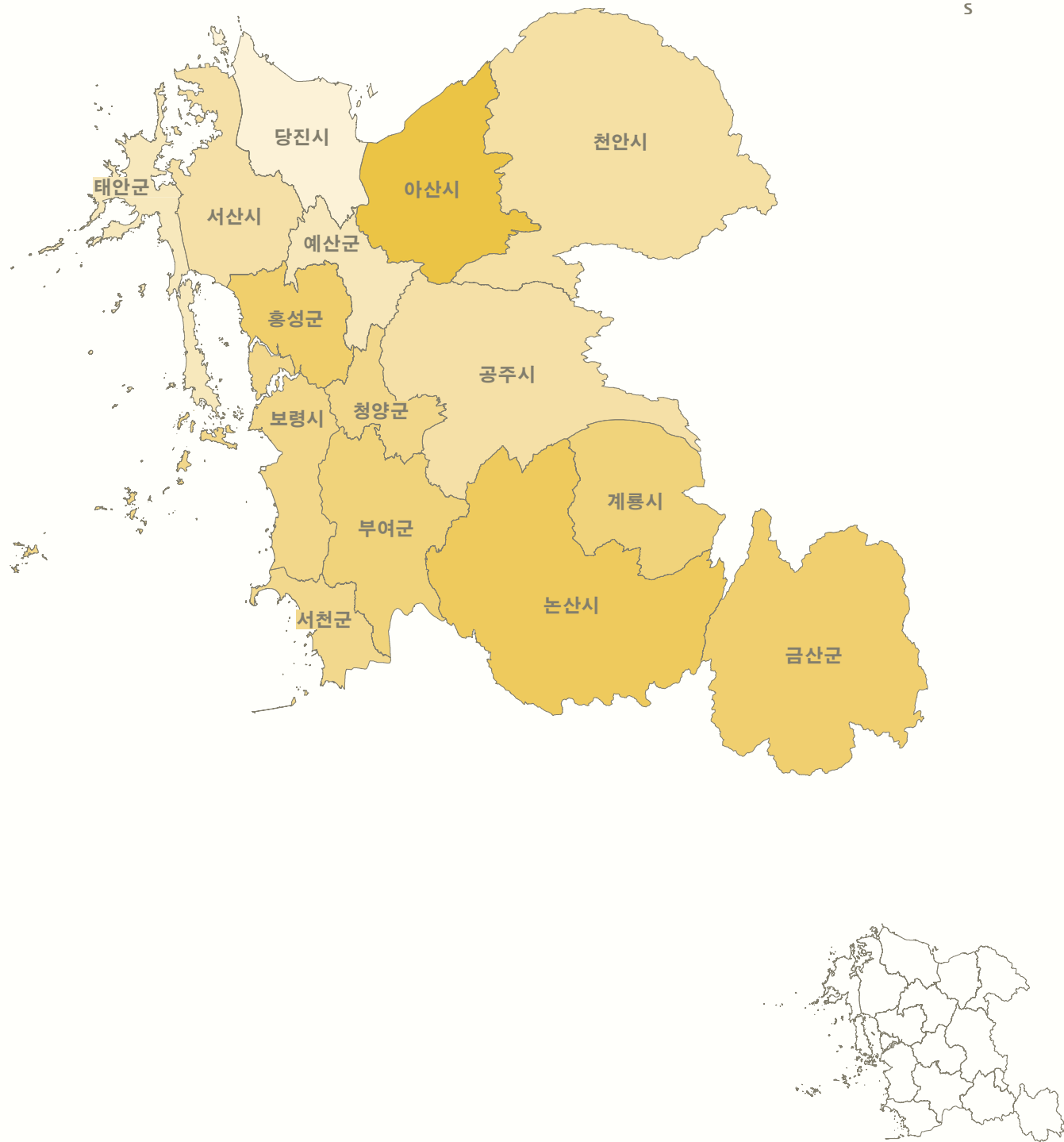
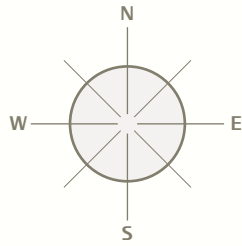
- 수도권에서는 30대 남성이 1.9만명이 왔으며, 서울에서 가장 많이 옴
- 충청권에서는 30대 남성이 1.6만명이 왔으며, 충남에서 가장 많이 옴

30대 남성이 대전으로 전입해 온 이유는 직업이 가장 크며, 주택, 가족 순

- 직업과 관련하여 3.2만명(64.3%),
- 주택과 관련하여 8.4천명(17.0%),
- 가족과 관련하여 4.4천명(9.0%)이 대전으로 전입

그림 19 대전으로 전입해 온 30대 남성의 지역별 분포도

전국



➡ ● 충남 → 대전으로 전입해 온 30대 남성의 지역별 현황

(단위: 명)

	직업	가족	주택	교육	주거환경	자연환경	기타	합계	백분율
천안시	981	148	314	10	25	3	97	1578	18.0%
논산시	590	181	312	13	39	3	87	1225	14.0%
금산군	420	178	396	9	59	5	88	1155	13.2%
공주시	442	142	246	14	42	5	91	982	11.2%
계룡시	246	75	166	2	33	2	43	567	6.5%
아산시	330	67	105	12	10	2	35	561	6.4%
부여군	271	55	119	5	23	3	46	522	6.0%
서산시	258	48	74	9	7	1	31	428	4.9%
당진시	225	54	72	5	6	1	28	391	4.5%
보령시	206	33	74	3	13	1	21	351	4.0%
홍성군	183	33	44	4	7	1	17	289	3.3%
예산군	119	23	52	2	4	1	16	217	2.5%
청양군	79	19	47	4	5	0	17	171	2.0%
태안군	93	19	33	3	3	0	9	160	1.8%
서천군	78	29	33	4	1	2	9	156	1.8%

충남에서 대전으로 전입해 온 30대 남성은 대전과 가까운 도시가 다수

→ 천안이 1.6천명(18.0%)로 가장 많으며, 논산 1.2천명(14.0%), 금산 1.2천명(13.2%) 순

충남의 30대 남성이 대전으로 전입해 온 이유는 직업이 가장 크며, 주택, 가족 순

→ 직업과 관련하여 4.5천명(51.7%),

→ 주택과 관련하여 2.1천명(23.8%),

→ 가족과 관련하여 1.1천명(12.6%)이 대전으로 전입

그림 20 대전으로 전입해 온 30대 남성의 지역별 분포도

충남

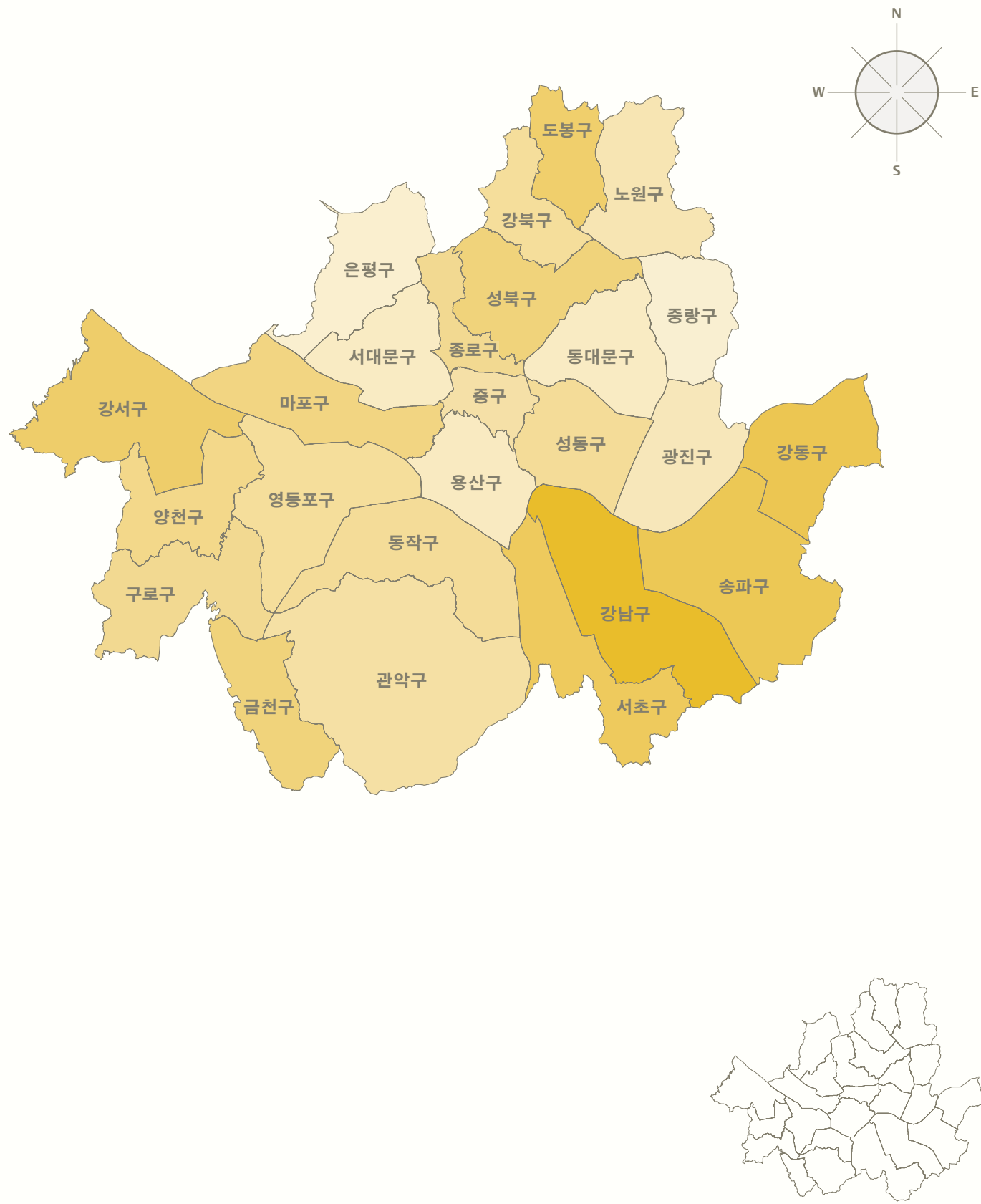


그림 21 | 대전으로 전입해 온 30대 남성의 지역별 분포도

서울

➡ ● 서울 → 대전으로 전입해 온 30대 남성의 지역별 현황

(단위: 명)

	직업	가족	주택	교육	주거환경	자연환경	기타	합계	백분율
관악구	663	62	121	26	19	6	54	951	11.1%
송파구	383	52	77	18	8	1	29	568	6.6%
강남구	362	49	73	23	3	1	35	546	6.4%
강서구	356	35	68	11	1	0	24	495	5.8%
영등포구	307	38	55	7	8	2	21	438	5.1%
동작구	295	32	58	11	7	1	23	427	5.0%
구로구	238	40	51	10	2	1	18	360	4.2%
서초구	249	40	40	11	4	0	15	359	4.2%
마포구	227	23	56	9	5	3	23	346	4.0%
성북구	249	25	42	9	0	2	11	338	3.9%
노원구	219	24	47	6	2	0	24	322	3.8%
광진구	224	22	46	7	3	0	19	321	3.7%
강동구	216	26	46	8	5	0	19	320	3.7%
동대문구	220	23	38	8	5	2	15	311	3.6%
은평구	209	34	42	8	3	1	9	306	3.6%
성동구	210	21	33	4	4	2	9	283	3.3%
서대문구	202	19	39	5	3	1	14	283	3.3%
양천구	198	19	36	3	2	1	14	273	3.2%
금천구	173	20	42	4	4	0	15	258	3.0%
용산구	171	16	39	5	1	2	14	248	2.9%
중랑구	161	15	34	3	4	1	19	237	2.8%
도봉구	137	12	21	7	2	0	8	187	2.2%
강북구	119	19	27	4	1	1	9	180	2.1%
종로구	74	5	23	5	1	2	8	118	1.4%
중구	73	6	23	2	0	0	7	111	1.3%

서울에서 대전으로 전입해 온 30대 남성은 관악구, 송파구, 강남구 등이 다수

→ 관악구가 1.0천명(11.1%)으로 가장 많으며, 송파구 6백명(6.6%), 강남구 5백명(6.4%) 순

서울의 30대 남성이 대전으로 전입해 온 이유는 직업이 가장 크며, 주택, 가족 순

→ 직업과 관련하여 5.9천명(69.1%),

→ 주택과 관련하여 주택 1.2천명(13.7%),

→ 가족과 관련하여 가족 7백명(7.9%)이 대전으로 전입

경기 → 대전으로 전입해 온 30대 남성의 지역별 현황

(단위: 명)

	직업	가족	주택	교육	주거환경	자연환경	기타	합계	백분율
수원시	729	70	172	23	16	3	62	1075	12.5%
성남시	568	70	87	18	8	1	41	793	9.3%
용인시	470	54	80	8	5	2	44	663	7.8%
고양시	394	35	70	13	8	2	33	555	6.5%
화성시	338	44	77	7	14	3	36	519	6.1%
평택시	323	54	82	9	7	1	27	503	5.9%
안산시	304	39	69	6	3	0	27	448	5.2%
안양시	300	37	57	7	7	0	29	437	5.1%
남양주시	230	21	34	8	2	0	22	317	3.7%
시흥시	202	21	39	8	6	0	24	300	3.5%
부천시	221	18	33	4	4	1	9	290	3.4%
파주시	167	11	35	6	1	0	11	231	2.7%
광주시	145	19	40	4	1	0	16	225	2.6%
오산시	146	16	29	4	5	1	11	212	2.5%
광명시	147	15	28	2	3	1	11	207	2.4%
군포시	145	13	26	4	2	2	15	207	2.4%
김포시	143	13	26	0	4	2	8	196	2.3%
의정부시	129	13	30	1	1	0	8	182	2.1%
이천시	110	16	28	1	3	1	12	171	2.0%
안성시	101	19	19	0	2	4	15	160	1.9%
하남시	89	6	18	2	1	1	12	129	1.5%
양주시	96	7	9	1	1	0	3	117	1.4%
포천시	90	8	8	1	0	1	4	112	1.3%
의왕시	65	8	12	4	1	3	6	99	1.2%
구리시	61	11	11	1	0	0	11	95	1.1%
양평군	49	4	5	3	1	0	3	65	0.8%
과천시	34	8	5	1	0	0	6	54	0.6%
여주시	29	1	13	0	4	1	5	53	0.6%
동두천시	37	4	8	0	1	0	2	52	0.6%
연천군	38	2	4	3	1	0	1	49	0.6%
가평군	31	2	0	0	0	0	1	34	0.4%

경기에서 대전으로 전입해 온 30대 남성은 수원, 성남, 용인 등이 다수

→ 수원이 1.1천명(12.5%)으로 가장 많으며, 성남 8백명(9.3%), 용인 7백명(7.8%) 순

경기의 30대 남성이 대전으로 전입해 온 이유는 직업이 가장 크며, 교육, 주택 순

→ 직업과 관련하여 5.9천명(69.4%),

→ 주택과 관련하여 1.2천명(13.5%),

→ 가족과 관련하여 7백명(7.7%)이 대전으로 전입

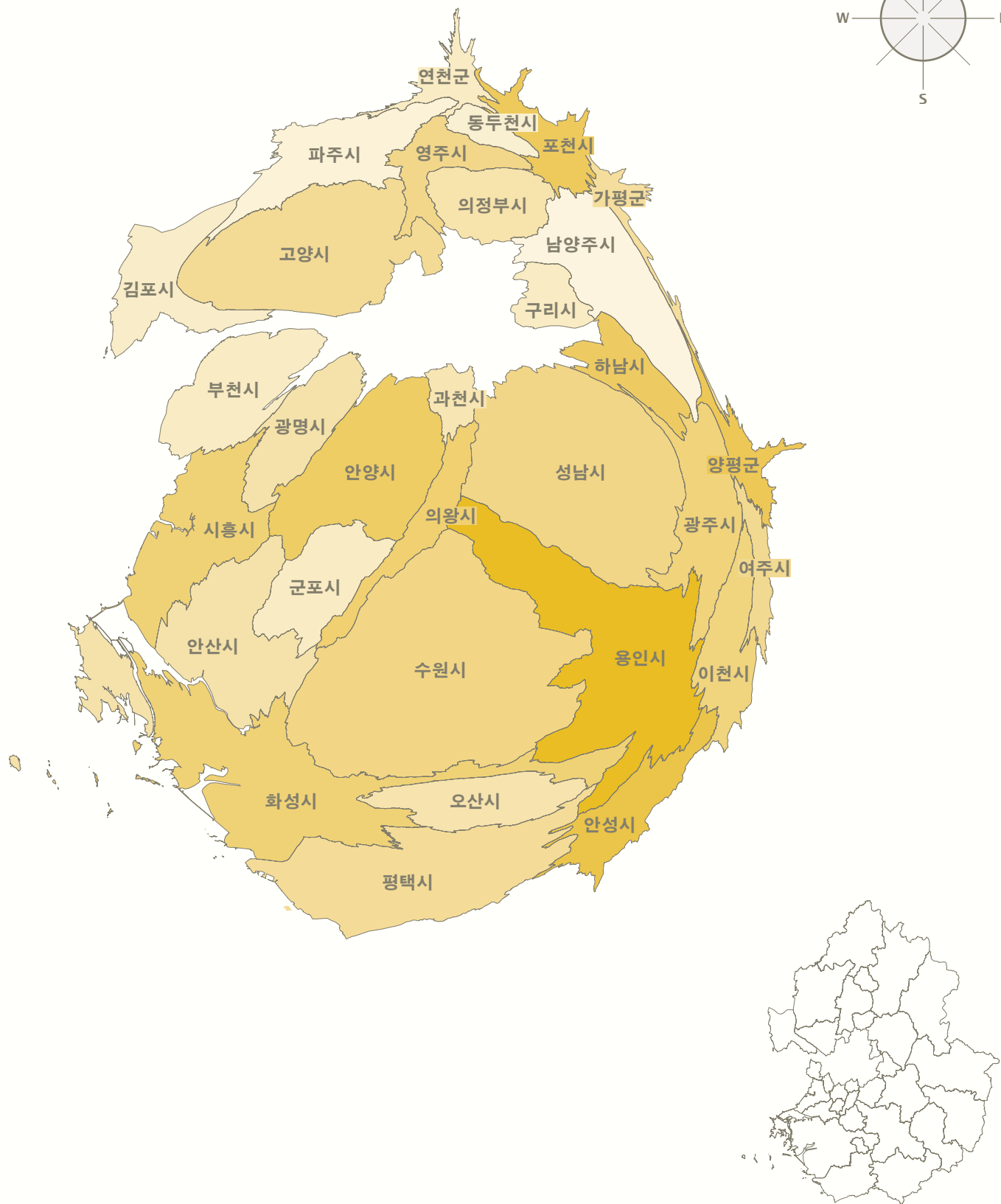
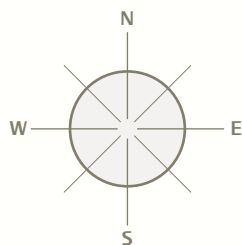
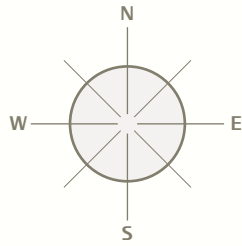


그림 22 대전으로 전입해 온 30대 남성의 지역별 분포도

경기



← ● 대전에서 진출한 30대 남성의 지역별 현황

(단위: 명)

	직업	가족	주택	교육	주거환경	자연환경	기타	합계	백분율
경기	7750	810	1567	57	110	27	475	10796	20.3%
서울	6634	778	1478	246	159	13	489	9797	18.4%
충남	6046	694	1259	62	129	82	544	8816	16.6%
세종	2278	1160	2720	34	279	31	406	6908	13.0%
충북	2769	413	649	33	51	50	310	4275	8.0%
전북	1212	161	315	22	19	24	141	1894	3.6%
경북	1185	115	156	25	12	16	97	1606	3.0%
인천	987	121	332	10	16	3	130	1597	3.0%
경남	1083	97	155	16	10	11	57	1429	2.7%
부산	787	104	183	15	18	4	61	1172	2.2%
강원	917	53	94	12	7	13	28	1124	2.1%
대구	670	87	188	10	17	5	61	1038	2.0%
전남	655	67	91	3	6	16	51	889	1.7%
광주	506	57	160	11	6	2	53	795	1.5%
울산	393	35	68	1	4	3	18	522	1.0%
제주	337	26	45	5	9	10	29	461	0.9%

대전에서 30대 남성은 수도권(경기, 서울, 인천)과 충청권(충남, 세종, 충북)으로 다수 진출

- 대전에서 수도권으로 30대 남성 2.2만명이 갔으며, 서울로 가장 많이 갔
- 대전에서 충청권으로 30대 남성 2.0만명이 갔으며, 충남으로 가장 많이 갔

대전의 30대 남성이 타지역으로 진출을 간 이유는 직업이 가장 크며, 주택, 가족 순

- 직업과 관련하여 3.4만명(64.4%),
- 주택과 관련하여 9.5천명(17.8%),
- 가족과 관련하여 4.8천명(9.0%)이 진출을 감

그림 23 대전에서 진출한 30대 남성의 지역별 분포도

전국

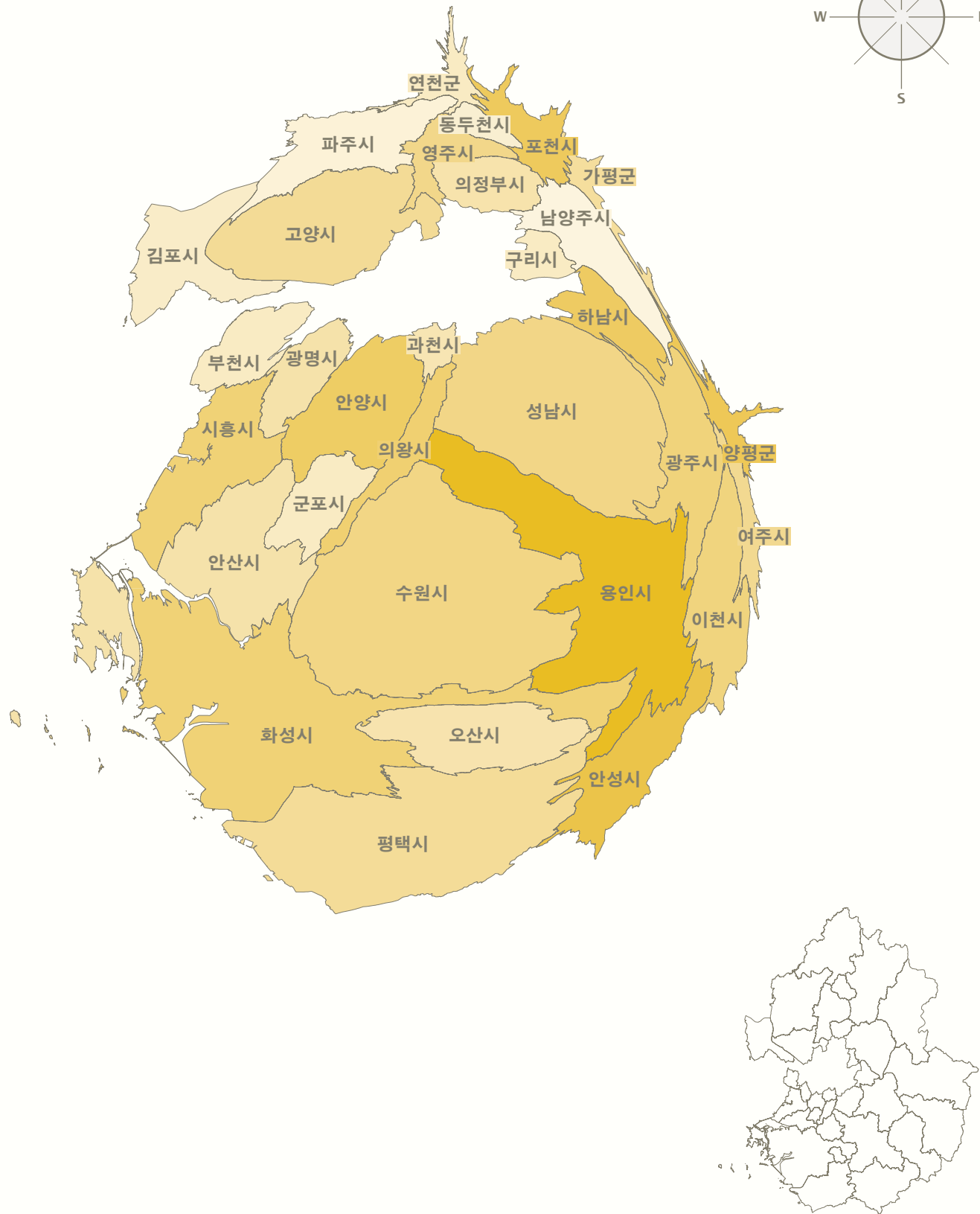
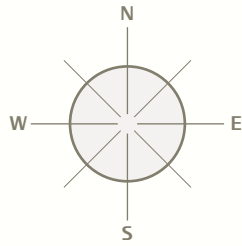


그림 24 | 대전에서 전출한 30대 남성의 지역별 분포도

경기

대전 → 경기로 전출한 30대 남성의 지역별 현황

(단위: 명)

	직업	가족	주택	교육	주거환경	자연환경	기타	합계	백분율
수원시	1011	98	196	9	9	3	77	1403	13.0%
화성시	857	85	144	0	8	1	24	1119	10.4%
평택시	756	55	119	1	9	2	53	995	9.2%
성남시	699	78	135	8	12	0	44	976	9.0%
용인시	672	76	117	5	8	4	36	918	8.5%
안산시	454	29	69	4	7	0	36	599	5.5%
고양시	341	77	96	9	10	0	20	553	5.2%
안양시	243	46	88	1	5	0	10	393	3.6%
오산시	311	16	30	2	3	2	14	378	3.5%
시흥시	271	17	54	0	1	0	11	354	3.3%
이천시	224	11	33	0	0	2	12	282	2.6%
파주시	201	16	28	2	1	1	22	271	2.5%
김포시	181	15	55	2	10	0	8	271	2.5%
광주시	173	26	53	2	2	2	12	270	2.5%
안성시	204	20	23	1	3	2	13	266	2.5%
남양주시	137	16	42	6	6	1	14	222	2.1%
부천시	113	20	35	2	3	0	8	181	1.7%
광명시	93	26	48	0	0	0	6	173	1.6%
군포시	118	17	31	1	1	0	4	172	1.6%
의정부시	88	10	45	1	5	2	11	162	1.5%
하남시	91	17	40	0	5	0	5	158	1.5%
포천시	101	6	9	0	0	0	4	120	1.1%
양주시	77	2	13	1	1	0	3	97	0.9%
의왕시	68	1	15	0	0	0	11	95	0.9%
구리시	41	7	21	0	1	1	4	75	0.7%
여주시	45	6	7	0	0	0	3	61	0.6%
양평군	34	6	7	0	0	2	3	52	0.5%
연천군	43	2	0	0	0	0	2	47	0.4%
동두천시	33	3	7	0	0	0	3	46	0.4%
가평군	41	0	2	0	0	1	1	45	0.4%
과천시	29	6	5	0	0	1	1	42	0.4%

대전에서 30대 남성은 경기도 수원, 화성, 평택 등으로 다수 전출

→ 수원이 1.4천명(13.0%)으로 가장 많으며, 화성 1.1천명(10.4%), 평택 1.0천명(9.2%) 순

대전의 30대 남성이 경기로 전출을 간 이유는 직업이 가장 크며, 주택, 가족 순

→ 직업과 관련하여 7.8천명(71.8%),

→ 주택과 관련하여 1.6천명(14.5%),

→ 가족과 관련하여 8백명(7.5%)이 전출을 감

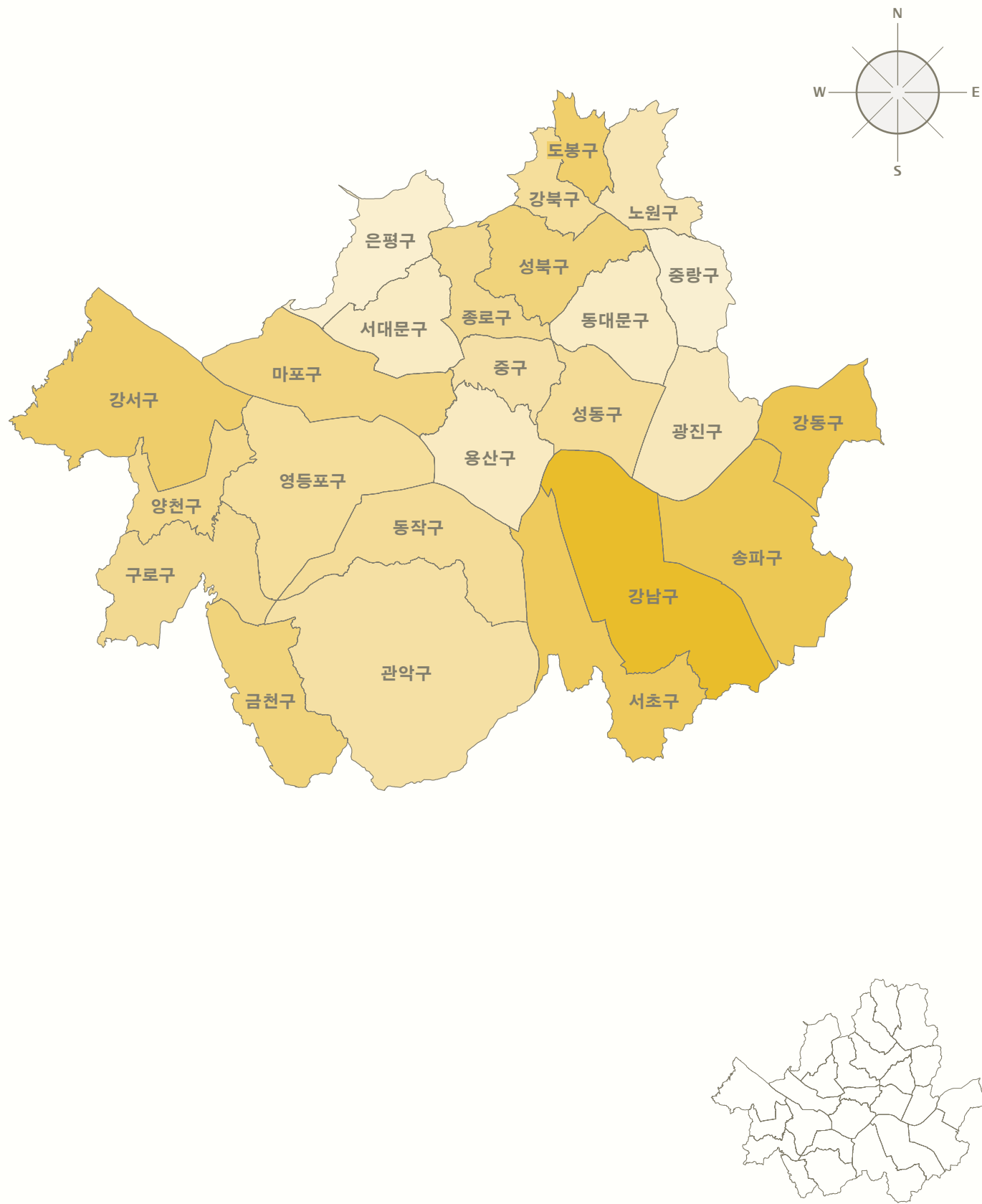


그림 25 대전에서 전출한 30대 남성의 지역별 분포도

서울

대전 → 서울로 전출한 30대 남성의 지역별 현황

(단위: 명)

	직업	가족	주택	교육	주거환경	자연환경	기타	합계	백분율
관악구	883	40	88	81	15	2	67	1176	12.0%
강남구	562	71	102	6	16	0	36	793	8.1%
강서구	498	57	100	7	13	1	24	700	7.1%
영등포구	477	44	81	1	18	0	30	651	6.6%
송파구	415	61	120	5	8	1	36	646	6.6%
서초구	327	41	82	3	7	1	17	478	4.9%
마포구	305	52	71	5	12	1	18	464	4.7%
동작구	313	35	47	31	7	1	25	459	4.7%
구로구	274	29	83	6	4	0	20	416	4.2%
금천구	299	12	33	3	2	1	13	363	3.7%
광진구	249	34	45	9	5	0	19	361	3.7%
용산구	238	26	42	5	5	1	14	331	3.4%
성북구	191	24	73	18	5	0	13	324	3.3%
동대문구	198	15	56	12	6	0	22	309	3.2%
서대문구	197	18	35	13	6	0	18	287	2.9%
성동구	176	36	42	9	7	0	15	285	2.9%
강동구	169	26	58	1	4	0	18	276	2.8%
은평구	170	44	42	1	3	1	12	273	2.8%
노원구	93	26	76	4	2	0	10	211	2.2%
중랑구	108	16	54	2	4	0	16	200	2.0%
종로구	128	14	18	15	3	0	10	188	1.9%
중구	125	13	24	3	1	0	14	180	1.8%
양천구	107	17	45	3	2	0	6	180	1.8%
강북구	87	12	22	2	2	1	8	134	1.4%
도봉구	45	15	39	1	2	2	8	112	1.1%

대전에서 30대 남성은 관악, 강남, 강서구 등으로 다수 전출

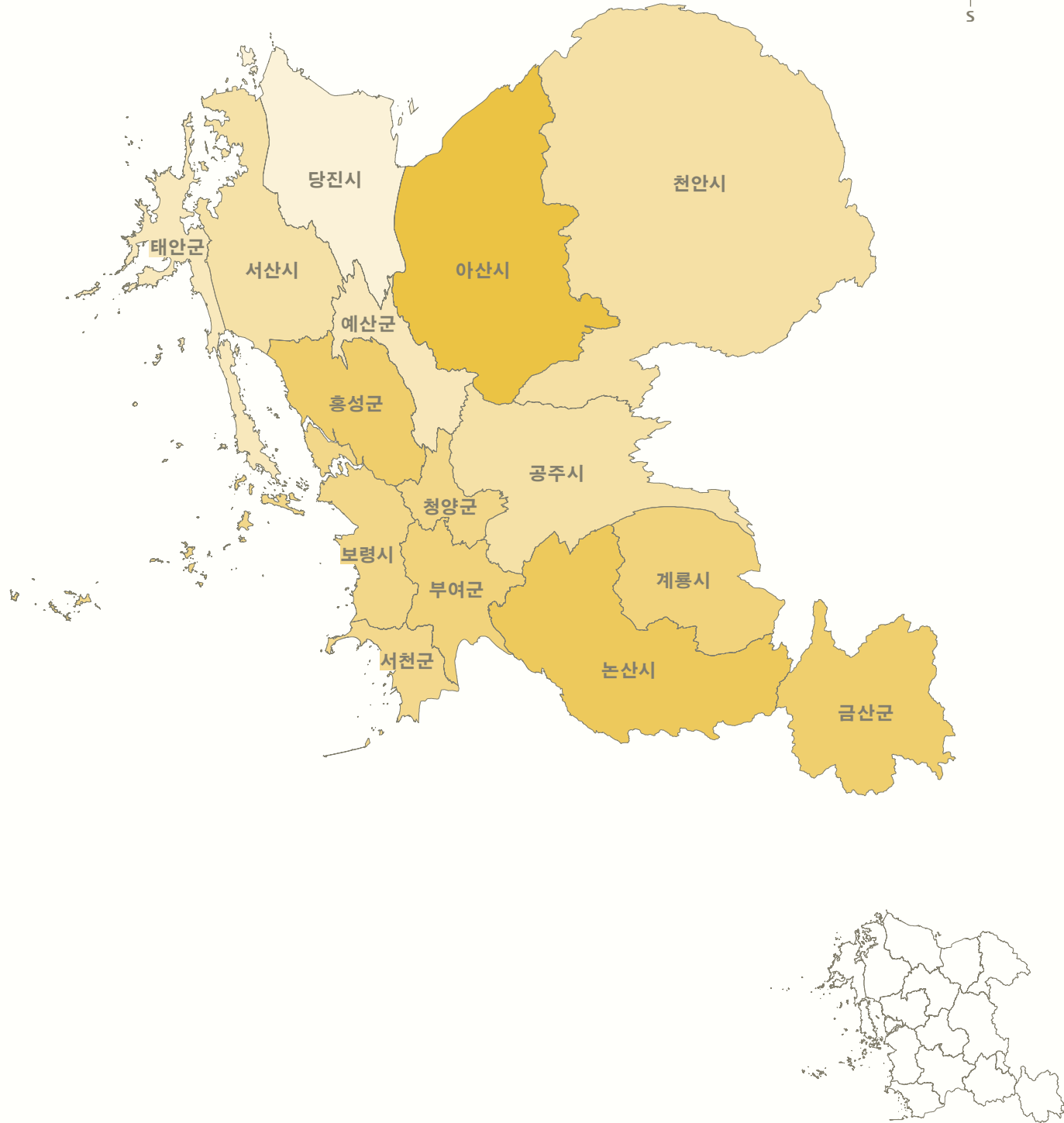
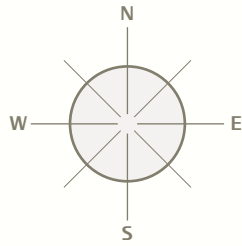
→ 관악구가 1.2천명(12.0%)으로 가장 많으며, 강남구 8백명(8.1%), 강서구 7백명(7.1%) 순

대전의 30대 남성이 서울로 전출을 간 이유는 직업이 가장 크며, 주택, 가족 순

→ 직업과 관련하여 6.7천명(67.7%),

→ 주택과 관련하여 1.5천명(15.1%),

→ 가족과 관련하여 8백명(7.9%)이 전출을 감



← ● 대전 → 충남으로 진출한 30대 남성의 지역별 현황

(단위: 명)

	직업	가족	주택	교육	주거환경	자연환경	기타	합계	백분율
천안시	1879	185	290	13	31	3	164	2565	29.1%
아산시	792	75	168	3	7	1	24	1070	12.1%
논산시	462	66	173	2	27	17	41	788	8.9%
공주시	354	67	127	17	12	15	77	669	7.6%
당진시	476	31	46	3	4	2	13	575	6.5%
계룡시	247	85	156	3	17	5	41	554	6.3%
금산군	316	54	93	3	13	19	55	553	6.3%
서산시	410	31	55	2	3	1	18	520	5.9%
홍성군	301	18	32	5	1	2	19	378	4.3%
보령시	208	15	33	0	4	4	13	277	3.1%
부여군	146	16	48	6	4	3	32	255	2.9%
예산군	153	17	14	3	2	2	14	205	2.3%
태안군	125	12	7	1	1	3	12	161	1.8%
청양군	97	10	2	1	2	3	14	129	1.5%
서천군	80	12	15	0	1	2	7	117	1.3%

그림 26 대전에서 진출한 30대 남성의 지역별 분포도

충남

대전에서 30대 남성은 천안, 아산, 논산 등으로 다수 진출

→ 천안이 2.6천명(29.1%)으로 가장 많으며, 아산 1.1천명(12.1%), 논산 8백명(8.9%) 순

대전의 30대 남성이 충남으로 진출을 간 이유는 직업이 가장 크며, 주택, 가족 순

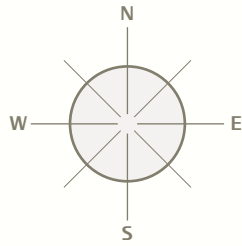
→ 직업과 관련하여 6.0천명(68.6%),

→ 교육과 관련하여 1.3천명(14.3%),

→ 주택과 관련하여 7백명(7.9%)이 진출을 감

30대 여성의 이동

-
- ➡ ● 대전으로 전입해 온 30대 여성의 지역별 현황
 - ⬅ ● 대전에서 전출한 30대 여성의 지역별 현황



➡ ● 대전으로 전입해 온 30대 여성의 지역별 현황

(단위: 명)

	직업	가족	주택	교육	주거환경	자연환경	기타	합계	백분율
서울	2297	443	676	82	75	35	316	3924	18.8%
충남	1901	353	904	75	134	16	403	3786	18.2%
경기	1899	343	614	67	56	23	305	3307	15.9%
충북	1014	193	460	28	59	7	220	1981	9.5%
전북	733	102	245	21	28	6	112	1247	6.0%
세종	510	121	338	15	73	11	119	1187	5.7%
경북	515	58	174	15	28	5	86	881	4.2%
부산	503	60	122	18	14	1	48	766	3.7%
대구	441	59	112	3	11	0	56	682	3.3%
경남	395	48	131	16	10	2	63	665	3.2%
인천	352	56	103	13	11	3	48	585	2.8%
광주	350	30	74	9	7	0	44	514	2.5%
강원	314	35	98	5	6	2	37	497	2.4%
전남	254	36	82	3	12	1	44	432	2.1%
울산	155	22	28	2	5	1	22	235	1.1%
제주	95	22	25	2	6	0	17	167	0.8%

대전으로 전입해 온 30대 여성은 수도권(서울, 경기, 인천)과 충청권(충남, 충북, 세종)이 다수

- 수도권에서는 30대 여성이 7.8천명 왔으며, 서울에서 가장 많이 옴
- 충청권에서는 30대 여성이 6.9천명 왔으며, 충남에서 가장 많이 옴

30대 여성이 대전으로 전입해 온 이유는 직업이 가장 크며, 주택, 가족 순

- 직업과 관련하여 1.2만명(56.2%),
- 주택과 관련하여 4.2천명(20.1%),
- 가족과 관련하여 2천명(9.5%)이 대전으로 전입

그림 27 | 대전으로 전입해 온 30대 여성의 지역별 분포도

전국

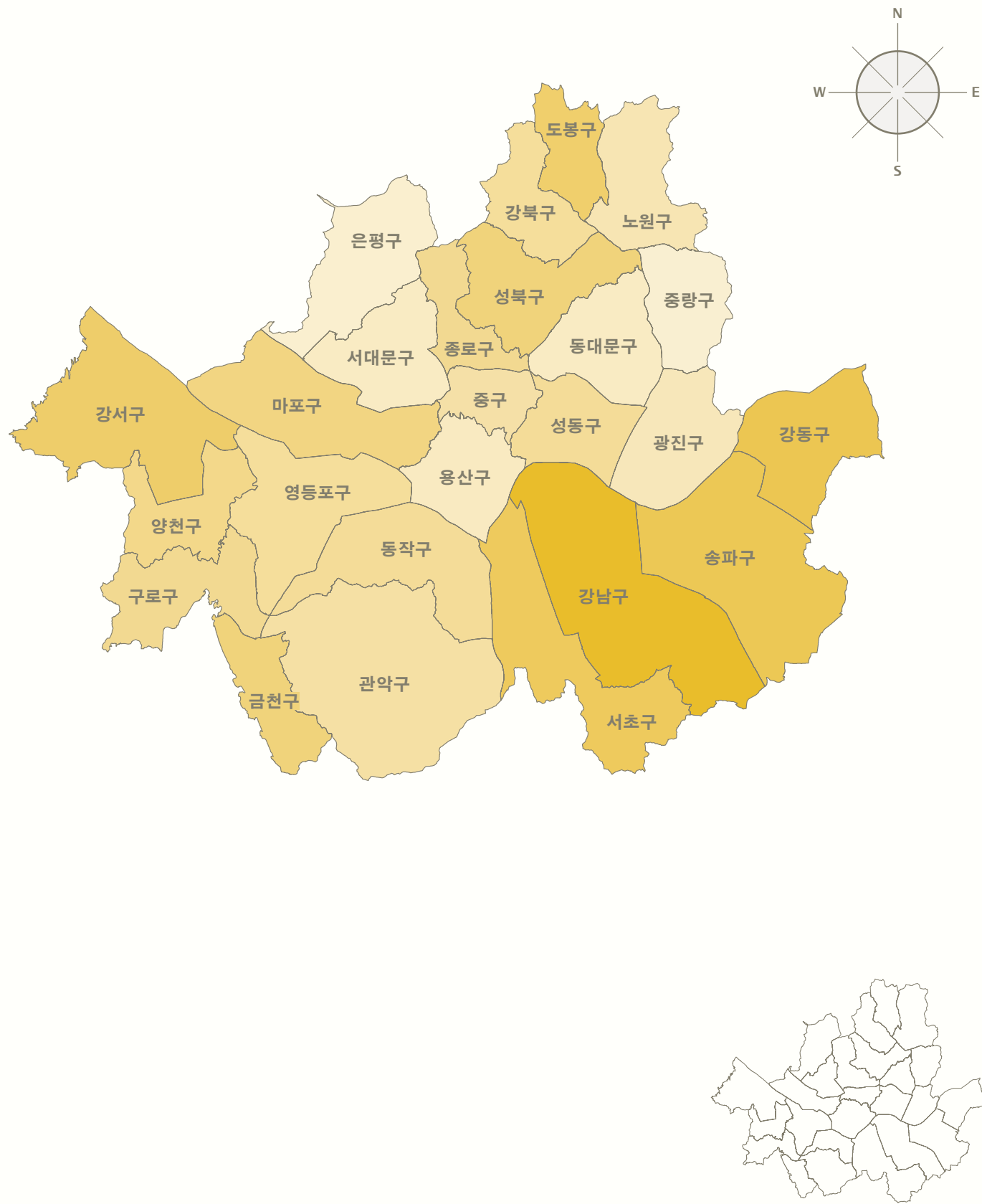


그림 28 | 대전으로 전입해 온 청년의 지역별 분포도

서울

➡ ● 서울 → 대전으로 전입해 온 30대 여성의 지역별 현황

(단위: 명)

	직업	가족	주택	교육	주거환경	자연환경	기타	합계	백분율
관악구	224	30	57	8	9	5	27	360	9.2%
강남구	201	47	57	8	7	3	31	354	9.0%
송파구	173	35	43	10	2	1	26	290	7.4%
강서구	137	29	48	4	4	4	16	242	6.2%
서초구	121	30	32	8	7	2	12	212	5.4%
마포구	117	24	37	3	7	0	10	198	5.0%
영등포구	106	26	30	3	4	1	13	183	4.7%
동작구	117	16	29	1	4	2	11	180	4.6%
은평구	96	15	28	3	3	1	11	157	4.0%
강동구	91	14	22	4	6	2	14	153	3.9%
성북구	79	13	32	5	3	1	16	149	3.8%
광진구	73	13	31	0	4	3	13	137	3.5%
동대문구	85	15	18	2	0	2	10	132	3.4%
서대문구	89	11	19	2	0	2	7	130	3.3%
구로구	75	19	22	3	3	2	6	130	3.3%
노원구	80	14	19	1	1	0	10	125	3.2%
용산구	57	15	21	1	0	1	10	105	2.7%
양천구	60	8	17	2	2	2	12	103	2.6%
중랑구	44	16	28	1	3	0	9	101	2.6%
성동구	53	14	20	2	1	0	9	99	2.5%
강북구	47	6	19	3	2	0	16	93	2.4%
금천구	52	12	18	1	1	0	5	89	2.3%
도봉구	40	6	14	2	1	0	11	74	1.9%
종로구	43	7	10	3	1	0	5	69	1.8%
중구	37	8	5	2	0	1	6	59	1.5%

서울에서 대전으로 전입해 온 30대 여성은 관악구, 강남구, 송파구가 다수

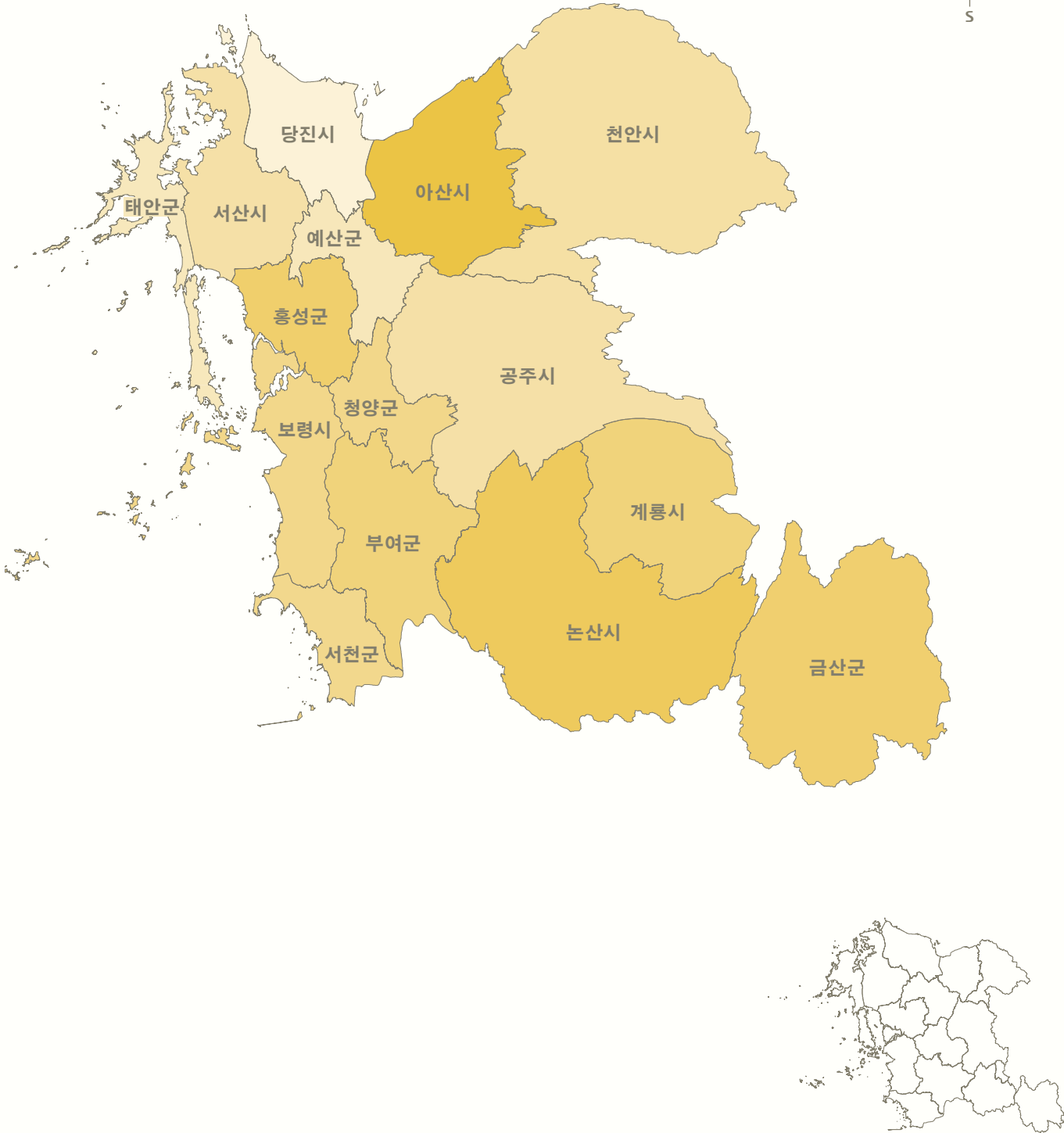
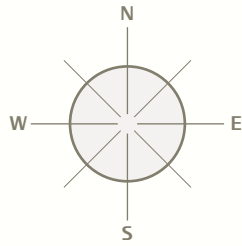
→ 관악구가 4백명(9.2%)으로 가장 많으며, 강남구 4백명(9.0%), 송파구 3백명(7.4%) 순

서울의 30대 여성이 대전으로 전입해 온 이유는 직업이 가장 크며 주택, 가족 순

→ 직업과 관련하여 2.3천명(58.5%),

→ 주택과 관련하여 7백명(17.2%),

→ 가족과 관련하여 4백명(11.3%)이 대전으로 전입



➡ ● 충남 → 대전으로 전입해 온 30대 여성의 지역별 현황

(단위: 명)

	직업	가족	주택	교육	주거환경	자연환경	기타	합계	백분율
천안시	382	51	138	8	13	2	65	659	17.4%
논산시	272	46	131	11	23	1	53	537	14.2%
공주시	214	54	115	15	15	1	45	459	12.1%
금산군	181	43	138	5	29	2	53	451	11.9%
계룡시	138	28	84	5	13	2	37	307	8.1%
아산시	125	20	42	6	6	2	35	236	6.2%
부여군	122	17	46	4	7	1	23	220	5.8%
서산시	89	7	45	4	12	1	11	169	4.5%
보령시	84	27	27	5	3	1	11	158	4.2%
당진시	73	13	38	3	2	0	21	150	4.0%
홍성군	71	12	24	3	3	1	11	125	3.3%
예산군	40	10	29	0	2	1	11	93	2.5%
청양군	43	14	17	2	2	1	8	87	2.3%
서천군	41	8	17	3	4	0	10	83	2.2%
태안군	26	3	13	1	0	0	9	52	1.4%

충남에서 대전으로 전입해 온 30대 여성은 천안, 논산, 공주, 금산 등이 다수

→ 천안이 7백명(17.4%)으로 가장 많으며, 논산 5백명(14.2%), 공주 5백명(12.1%), 금산 5백명(11.9%) 순

충남의 30대 여성이 대전으로 전입해 온 이유는 직업이 가장 크며, 주택, 기타 순

→ 직업과 관련하여 1.9천명(50.2%),

→ 주택과 관련하여 9백명(23.9%),

→ 기타 이유로 4백명(10.6%)이 대전으로 전입

그림 29 | 대전으로 전입해 온 30대 여성의 지역별 분포도

충남

경기 → 대전으로 전입해 온 30대 여성의 지역별 현황

(단위: 명)

	직업	가족	주택	교육	주거환경	자연환경	기타	합계	백분율
수원시	251	46	80	6	4	5	30	422	12.8%
성남시	192	48	50	10	4	2	29	335	10.1%
용인시	151	19	44	4	5	1	24	248	7.6%
고양시	143	15	46	12	7	2	18	243	7.3%
평택시	119	17	36	6	4	2	25	209	6.3%
안산시	118	16	36	6	3	0	25	204	6.2%
화성시	85	30	40	2	1	2	24	184	5.6%
안양시	90	18	33	1	6	0	14	162	4.9%
남양주시	66	7	30	0	0	0	13	116	3.5%
부천시	59	12	20	2	1	1	8	103	3.1%
의정부시	54	5	16	1	2	0	10	88	2.7%
시흥시	45	11	25	0	0	3	2	86	2.6%
군포시	54	5	15	2	2	0	8	86	2.6%
파주시	48	10	18	1	0	0	9	86	2.6%
광명시	45	8	15	1	2	1	6	78	2.4%
광주시	43	12	10	2	1	0	7	75	2.3%
오산시	42	7	6	4	3	2	8	72	2.2%
김포시	43	5	9	1	2	1	7	68	2.1%
안성시	28	7	21	1	1	0	6	64	1.9%
이천시	31	12	10	0	5	0	3	61	1.8%
의왕시	31	6	7	3	1	0	4	52	1.6%
하남시	34	7	2	0	0	0	6	49	1.5%
구리시	16	6	11	0	0	1	4	38	1.1%
포천시	23	2	7	1	0	0	2	35	1.1%
과천시	23	3	4	0	1	0	2	33	1.0%
양주시	21	2	6	0	0	0	2	31	0.9%
여주시	11	3	6	0	1	0	3	24	0.7%
양평군	8	0	5	0	0	0	5	18	0.5%
동두천시	13	1	2	0	0	0	0	16	0.5%
가평군	6	2	3	0	0	0	0	11	0.3%
연천군	6	1	1	1	0	0	1	10	0.3%

경기에서 대전으로 전입해 온 30대 여성은 수원, 성남 등이 다수

→ 수원이 4백명(12.8%)으로 가장 많으며, 성남 3백명(8.4%), 용인 2백명(7.6%) 순

경기의 30대 여성이 대전으로 전입해 온 이유는 직업이 가장 크며, 주택, 가족 순

→ 직업과 관련하여 1.9천명(57.4%),

→ 주택과 관련하여 6백명(18.6%),

→ 가족과 관련하여 3백명(10.4%)이 대전으로 전입

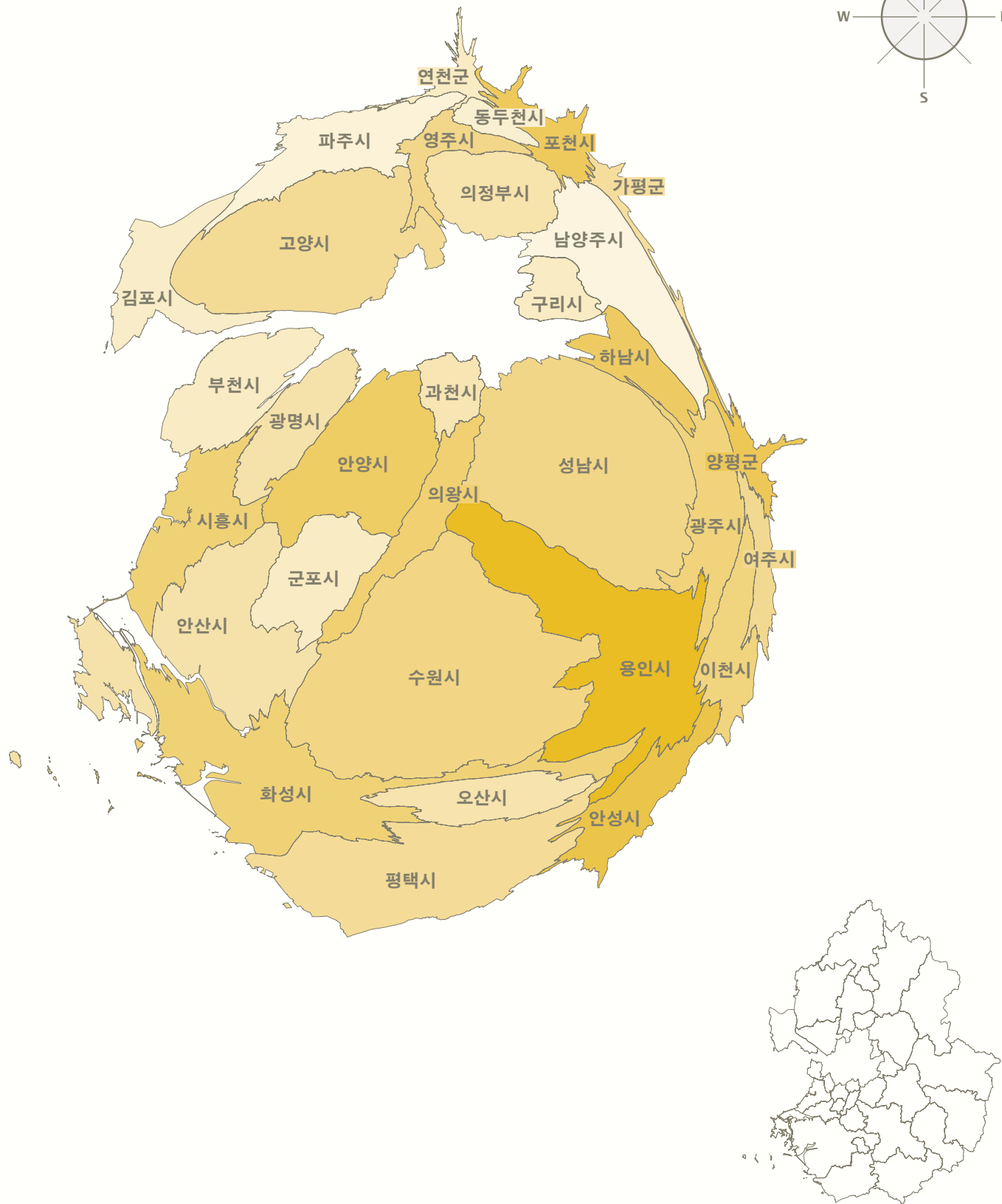
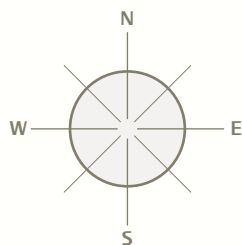


그림 30 대전으로 전입해 온 30대 여성의 지역별 분포도

경기

← ● 대전에서 전출한 30대 여성의 지역별 현황

(단위: 명)

	직업	가족	주택	교육	주거환경	자연환경	기타	합계	백분율
서울	3427	296	844	140	138	9	327	5181	22.7%
경기	2196	380	789	30	68	17	313	3790	16.6%
충남	1993	376	690	40	70	75	346	3590	15.8%
세종	1090	333	1148	30	123	28	252	3004	13.2%
충북	1070	190	316	32	35	41	205	1887	8.3%
전북	435	86	172	16	15	16	103	843	3.7%
경북	395	72	102	2	12	27	83	693	3.0%
인천	322	42	188	4	15	3	78	652	2.9%
부산	306	76	112	7	19	5	29	554	2.4%
경남	277	52	113	4	12	7	44	509	2.2%
강원	273	47	63	7	4	17	30	441	1.9%
대구	248	40	95	6	8	2	39	438	1.9%
광주	200	29	74	4	7	1	52	367	1.6%
전남	184	49	60	3	4	14	29	343	1.5%
제주	165	18	49	4	14	20	22	292	1.3%
울산	104	29	47	1	2	1	6	190	0.8%

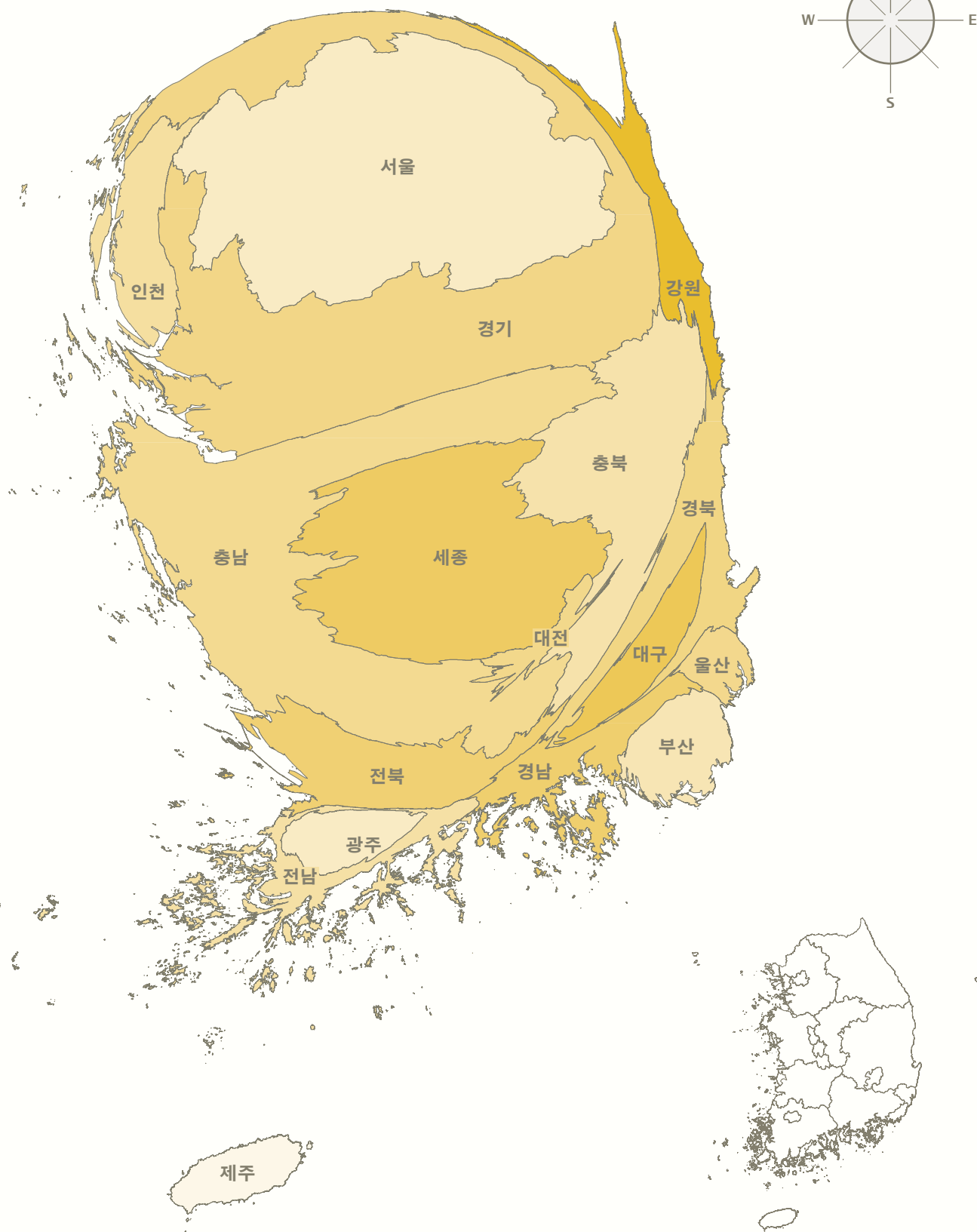
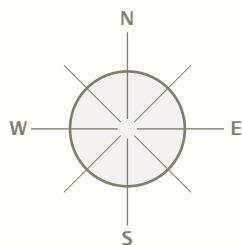


그림 31 대전에서 전출한 30대 여성의 지역별 분포도

전국

대전에서 30대 여성은 수도권(서울, 경기, 인천)과 충청권(충남, 세종, 충북)으로 다수 전출

- 대전에서 수도권으로 30대 여성 9.6천명이 갔으며, 서울로 많이 갔
- 대전에서 충청권으로 30대 여성 8.5천명이 갔으며, 충남으로 많이 갔

대전의 30대 여성이 타지역으로 전출을 간 이유는 직업이 가장 크며, 주택, 가족 순

- 직업과 관련하여 1.3만명(55.7%),
- 주택과 관련하여 4.9천명(21.3%),
- 가족과 관련하여 2.1천명(9.3%)이 전출을 감
- 세종의 경우 타지역과 다르게 주택으로 인한 전출이 가장 많은 것으로 나타남

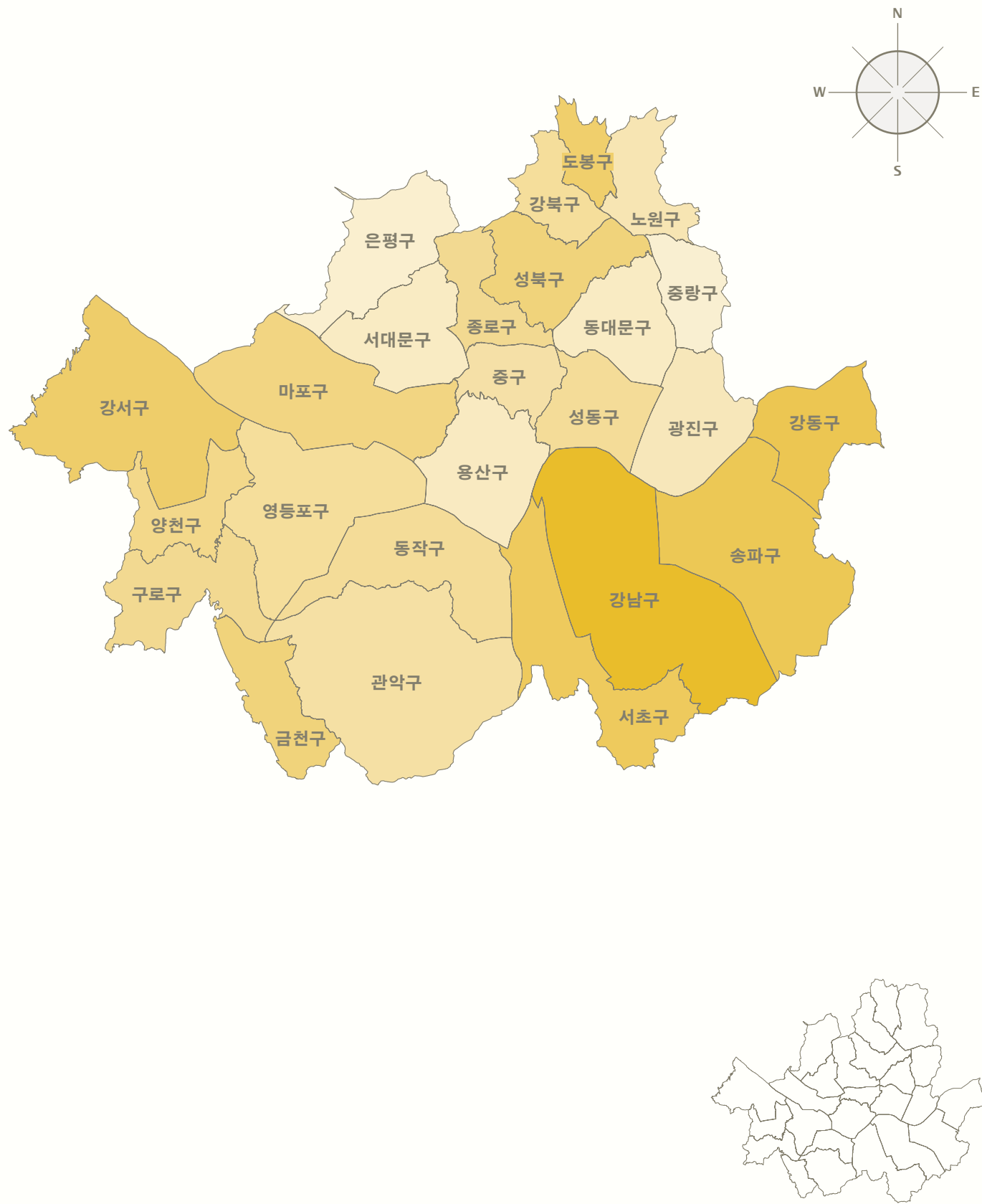


그림 32 대전에서 전출한 30대 여성의 지역별 분포도

서울

대전 → 서울로 전출한 30대 여성의 지역별 현황

(단위: 명)

	직업	가족	주택	교육	주거환경	자연환경	기타	합계	백분율
강남구	356	31	68	12	19	2	33	521	10.1%
관악구	370	15	54	26	9	0	38	512	9.9%
강서구	257	23	74	5	5	1	14	379	7.3%
송파구	248	32	54	8	9	0	28	379	7.3%
마포구	232	17	50	6	11	0	5	321	6.2%
영등포구	229	15	41	2	10	1	16	314	6.1%
동작구	162	9	39	17	8	1	7	243	4.7%
서초구	148	16	46	5	5	1	18	239	4.6%
용산구	118	11	35	2	8	0	15	189	3.6%
은평구	112	11	46	2	6	0	4	181	3.5%
구로구	104	14	30	2	7	0	24	181	3.5%
광진구	118	12	26	2	1	0	19	178	3.4%
서대문구	120	6	21	11	4	0	13	175	3.4%
성북구	98	9	37	10	5	0	9	168	3.2%
동대문구	85	7	27	15	6	1	14	155	3.0%
강동구	88	10	39	2	4	0	11	154	3.0%
성동구	92	9	22	0	4	0	9	136	2.6%
금천구	96	5	13	3	2	0	7	126	2.4%
양천구	55	14	19	4	2	1	10	105	2.0%
노원구	50	6	36	2		0	7	101	1.9%
종로구	75	6	6	3	4	0	4	98	1.9%
중랑구	55	6	26	0	1	0	6	94	1.8%
중구	75	2	9	1	3	0	3	93	1.8%
강북구	54	6	11	0	4	1	9	85	1.6%
도봉구	30	4	15	0	1	0	4	54	1.0%

대전에서 30대 여성은 강남구, 관악구, 강서구 등으로 다수 전출

→ 강남구가 5백명(10.1%)으로 가장 많으며, 관악구 5백명(9.9%), 강서구 4백명(7.3%) 순

대전의 30대 여성이 서울로 전출을 간 이유는 직업이 가장 크며, 주택, 기타 순

→ 직업과 관련하여 3.4천명(66.1%),

→ 주택과 관련하여 8백명(16.3%),

→ 기타 이유로 3백명(6.0%)이 전출을 감

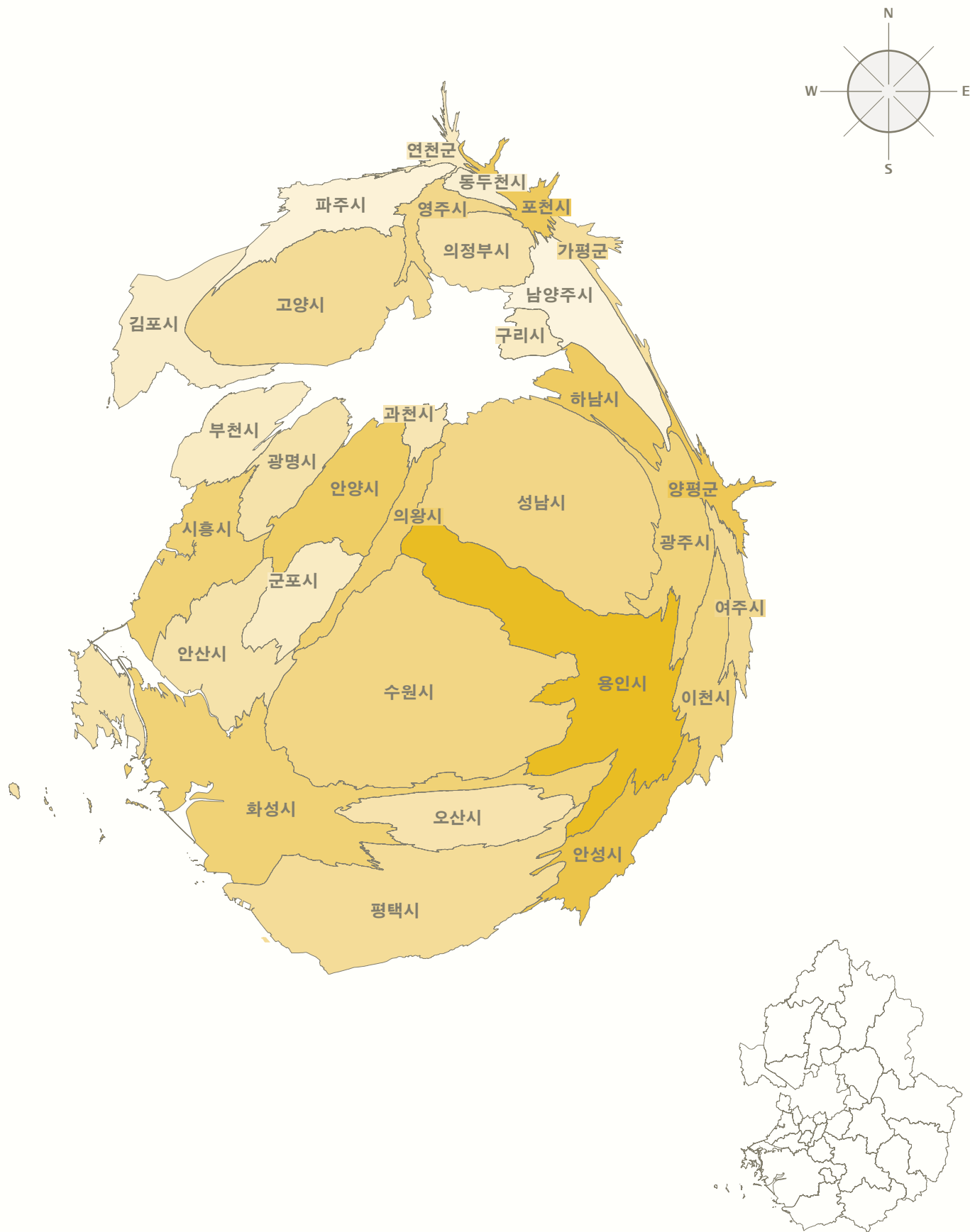


그림 33 대전에서 전출한 30대 여성의 지역별 분포도

경기

← ● 대전 → 경기로 전출한 30대 여성의 지역별 현황

(단위: 명)

	직업	가족	주택	교육	주거환경	자연환경	기타	합계	백분율
수원시	304	55	91	3	14	1	42	510	13.5%
성남시	252	36	67	2	5	0	30	392	10.3%
용인시	206	33	53	2	1	1	17	313	8.2%
평택시	195	18	54	2	3	3	31	306	8.1%
화성시	150	39	59	2	7	0	20	277	7.3%
고양시	137	23	66	2	3	0	22	253	6.7%
안산시	102	17	41	0	1	0	17	178	4.7%
안양시	75	8	36	0	2	3	6	130	3.4%
오산시	91	8	15	0	2	0	6	122	3.2%
남양주시	41	20	30	0	4	1	14	110	2.9%
시흥시	62	11	19	1	4	2	11	110	2.9%
김포시	54	6	27	0	4	0	16	107	2.8%
광주시	44	20	22	0	1	0	7	94	2.5%
광명시	50	11	18	2	5	0	3	89	2.3%
의정부시	39	10	21	1	0	1	16	88	2.3%
파주시	51	9	18	1	0	0	9	88	2.3%
안성시	49	7	20	2	0	2	7	87	2.3%
부천시	59	5	14	2	3	1	5	86	2.3%
이천시	54	3	13	1	1	0	13	85	2.2%
군포시	31	12	30	1	1	0	2	77	2.0%
하남시	34	10	17	1	3	0	2	67	1.8%
의왕시	14	3	14	2	0	0	6	39	1.0%
여주시	18	4	9	0	0	0	2	33	0.9%
구리시	13	2	6	1	1	1	1	25	0.7%
양주시	14	3	6	1	0	0	1	25	0.7%
포천시	13	1	3	0	1	0	5	23	0.6%
양평군	11	1	7	0	1	1	1	22	0.6%
가평군	14	2	2	0	0	0	0	18	0.5%
과천시	7	1	6	1	1	0	0	16	0.4%
동두천시	7	1	5	0	0	0	1	14	0.4%
연천군	5	1	0	0	0	0	0	6	0.2%

대전에서 30대 여성은 수원, 성남, 용인 등으로 다수 전출

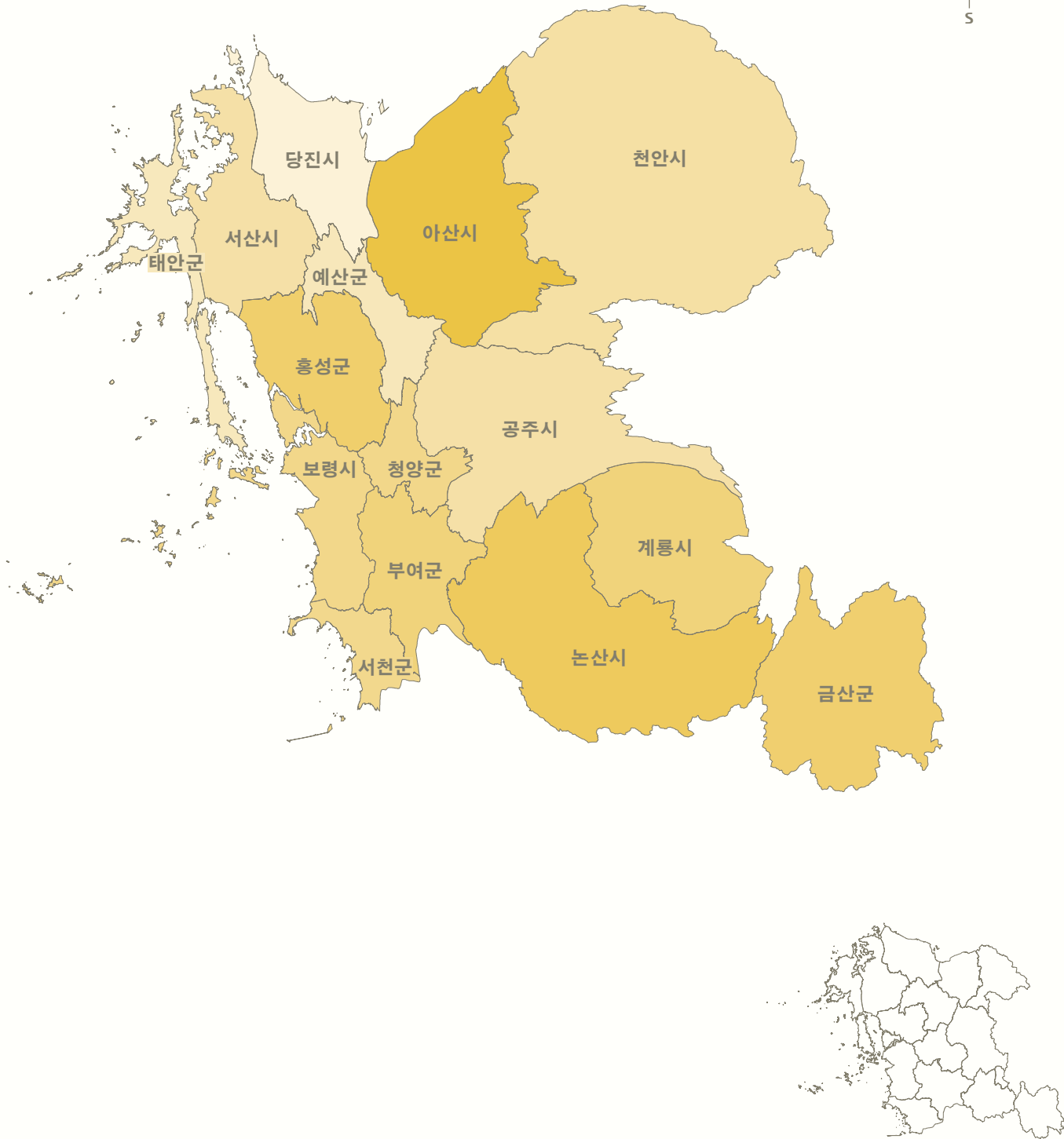
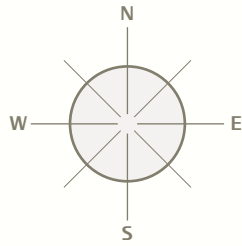
→ 수원이 5백명(13.5%)으로 가장 많으며, 성남 4백명(10.3%), 용인 3백명(8.2%) 순

대전의 30대 여성이 경기로 전출을 간 이유는 직업이 가장 크며, 주택, 가족 순

→ 직업과 관련하여 2.2천명(57.9%),

→ 주택과 관련하여 8백명(20.8%),

→ 가족과 관련하여 4백명(10.0%)이 전출을 감



← ● 대전 → 충남으로 전출한 30대 여성의 지역별 현황

(단위: 명)

	직업	가족	주택	교육	주거환경	자연환경	기타	합계	백분율
천안시	576	73	146	6	17	4	78	900	25.1%
논산시	213	39	122	7	17	13	27	438	12.2%
공주시	156	33	68	6	10	15	46	334	9.3%
아산시	191	36	61	3	1	3	22	317	8.8%
금산군	130	39	62	2	4	20	42	299	8.3%
계룡시	113	41	92	0	11	5	32	294	8.2%
홍성군	130	11	15	3	2	0	18	179	5.0%
서산시	91	26	31	3	1	3	14	169	4.7%
당진시	99	19	22	0	1	0	13	154	4.3%
부여군	66	18	21	4	4	5	13	131	3.6%
보령시	74	10	24	4	0	1	6	119	3.3%
예산군	58	10	5	0	0	1	8	82	2.3%
청양군	34	6	7	1	2	3	10	63	1.8%
태안군	35	10	4	0	0	2	8	59	1.6%
서천군	27	5	10	1	0	0	9	52	1.4%

그림 34 대전에서 전출한 30대 여성의 지역별 분포도

충남

대전에서 30대 여성은 천안, 논산, 공주시 등으로 다수 전출

→ 천안이 9백명(25.1%)으로 가장 많으며, 논산 4백명(12.2%), 공주 3백명(9.3%) 순

대전의 30대 여성이 충남으로 전출을 간 이유는 직업이 가장 크며, 주택, 가족 순

- 직업과 관련하여 2천명(55.5%),
- 주택과 관련하여 7백명(19.2%),
- 가족과 관련하여 4백명(10.5%)이 전출을 감

왜쌍기도로 보는 청년의 이동

만든 사람들	총괄	주혜진 도시정보센터 센터장
	작성	노상진 도시정보센터 전문연구원
	디자인	굿퀘스천

발행인	김영진
발행일	2023년 12월 31일
발행처	대전세종연구원

34051 대전광역시 유성구 전민로37(문지동)
T. 042-530-3494
F. 042-530-3528
www.dsi.re.kr