

문화다양성이 꽃피는 도시로

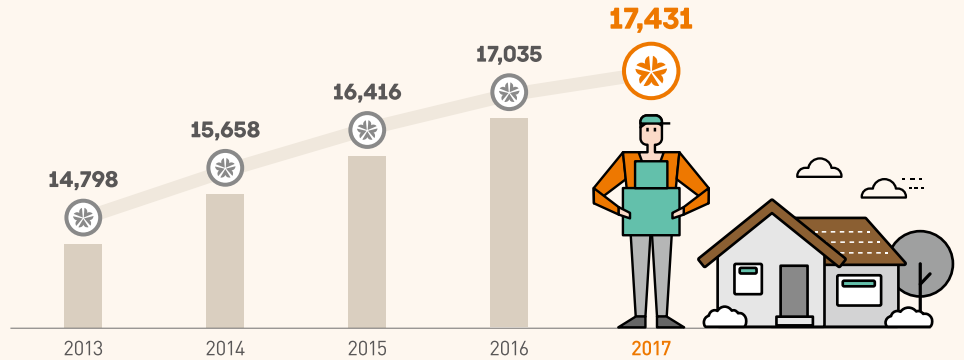
대전광역시 외국인 이주민 현황

· 발행처_ 대전세종연구원 도시정보센터
· 발행인_ 박재욱
· 편집인_ 박노동, 이정림, 방정희
· 디자인_ 디자인스튜디오203 대전
· 발행일_ 2018. 11. 1.

- 2013년 대비 현재까지 대전시의 체류 이주민 수는 지속 증가, 하지만 인구 천명당 이주민 수는 특·광역시 중 6위로 전국 평균 보다 낮은 수준

대전시 이주민 추이

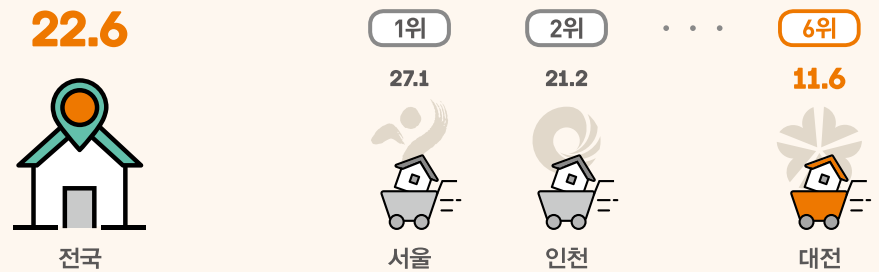
(단위: 명)



※주_ 국내에 90일 이상 체류하기 위하여 외국인등록을 한 외국인의 현황
※자료_ 법무부, 체류외국인통계

특·광역시 인구 천명당 이주민 수

(단위: 명)




※주_ 인구 천명당 외국인 수 = (등록외국인수/주민등록인구) × 1,000
※자료_ 법무부, 체류외국인통계(2017)

- 대전 체류 이주민의 성별은 여성이 남성보다 10.2%p 많고, 연령대는 20대가 다수를 차지함

성별 이주민

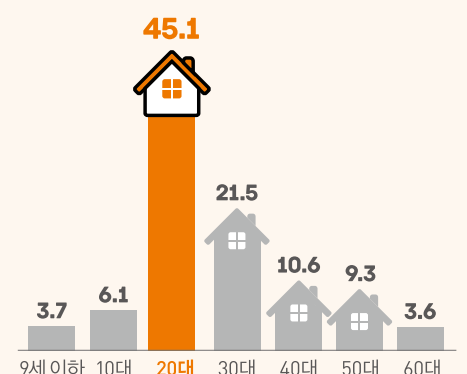
(단위: %)



※자료_ 법무부, 체류외국인통계(2017)

연령대별 이주민

(단위: %)

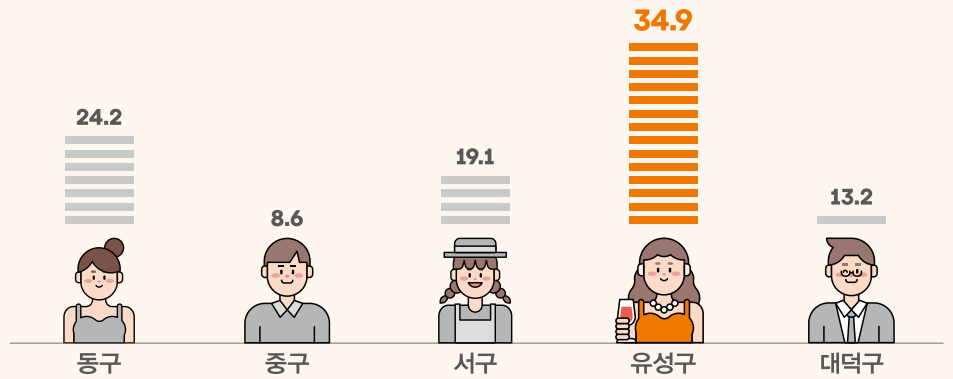


※자료_ 법무부, 체류외국인통계(2017)

- 자치구별 체류 이주민은 유성구가 34.9%로 가장 많음

자치구별 이주민

(단위: %)




※자료_ 법무부, 체류외국인통계(2017)

- 대전에 체류 중인 이주민의 국적은 총 134개국이며 이 중 중국인이 가장 많음

국적별 이주민

(단위: %)

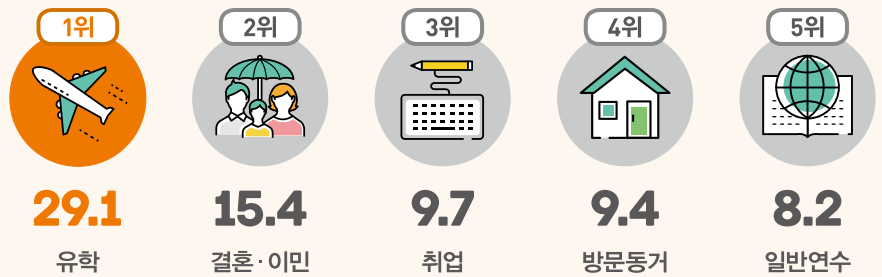


※자료_ 법무부, 체류외국인통계(2017)

- 체류자격별 이주민은 유학생이 29.1%로 다수를 차지함

체류자격별 이주민

(단위: %)




※자료_ 법무부, 체류외국인통계(2017)

- 대전시 유학생은 총 5,080명으로 여성이 남성보다 3.4%p 많고, 자치구별로는 동구에 가장 많음


성별 유학생

(단위: %)



자치구별 유학생

(단위: %)




※자료_ 법무부, 체류외국인통계(2017)

※자료_ 법무부, 체류외국인통계(2017)

- 대전에 거주하고 있는 이주민 중 결혼 이민자의 성별은 여성이 남성보다 76.2%p 많음. 다문화가구는 전체 가구의 1.1%(6,408가구)로 평균 가구원수 3.2명

성별 결혼이민자


(단위: %)



※자료_ 법무부, 체류외국인통계(2017)

다문화가구

(단위: %)



※주_ 다문화가구는 내국인(귀화), 내국인(출생)+내국인(귀화), 내국인(출생)+외국인(결혼이민자), 내국인(출생)+다문화자녀, 내국인(귀화)+외국인(결혼이민자)을 포함

※자료_ 대전시, 「2017 대전의 사회지표」

- 대전에는 총530명의 북한이탈주민이 거주하고 있으며, 여성이 남성 보다 많음

북한이탈주민

(단위: 명)



※자료_ 류유선(2016), 「대전지역 체류 이주민 현황 및 정책방향에 관한 연구」, 대전세종연구원.

