

발행일 2019. 5. 15. 발행처 대전세종연구원 발행인 박재욱  
주 소 대전광역시 중구 중앙로 85 (선화동) Tel. 042-530-3500 Fax. 042-530-3528  
제 작 ㈜봄인터랙티브미디어

## 대전 다문화가족의 특성과 지원방향<sup>1)</sup>

도시경영연구실 연구위원 류유선

### I. 대전지역 다문화가족<sup>2)</sup>의 특성

#### 1) 다문화가족 현황

- 대전의 다문화가구수 및 가구원수는 17개 시도 가운데 14 번째임. 2016년 대전지역 다문화가구는 6,116가구로 구성원은 총 20,405명으로, 유형별로 살펴보면 한국인 배우자가 34.2%로 가장 많고, 다음으로 결혼이주민 28.1%, 자녀 22.3%, 기타동거인 15.3%순임
- 국제결혼의 역사가 길어지면서, 한국인 남성 배우자와 외국 출신 여성으로 결합한 '다문화가족'의 전형성이 감소하는 한편, 귀화자와 출생 내국인 가족, 출생내국인과 다문화가족 자녀로 이뤄진 가족, 귀화자와 결혼이민자 가족 등 새롭고 다양한 형태의 다문화가족이 대전에도 출현하고 있음
- 한국인 남성 배우자가 사망하면서, 결혼이주여성 1인 가구 혹은 결혼이주여성과 자녀로 이뤄진 한부모 가족도 증가하고, 이혼이나 별거로 인한 결혼이주여성 혹은 한국인 배우자 1인 가구나, 자녀와 함께 하는 한부모 가족도 증가하고 있음

#### 2) 결혼이주여성의 특성과 현황

- 대전지역에 거주하는 결혼이주여성은 5,160명으로 결혼이주 남성(739명)보다 약 7배 많음
- 대전지역 결혼이주여성의 24.5%가 서구에, 20.3%는 동구, 19.5%는 대덕구, 17.9%는 유성구, 17.8%는 중구에 거주하고 있음
- 대전지역 결혼이주여성은 30대가 37.3%로 가장 많고, 20대 31.3%, 40대 18.2%, 50대 9.2%, 60대 2.1%, 19세 이하 1.7%, 70세 이상 0.3% 순임
- 대전지역에 거주하는 결혼이주여성의 출신국은 베트남이 32.2%로 가장 많고, 다음이 중국 24.2%, 한국계 중국 13.6% 순임

[표 1] 2016년 대전 기초자치구 연령별 결혼이주여성 현황

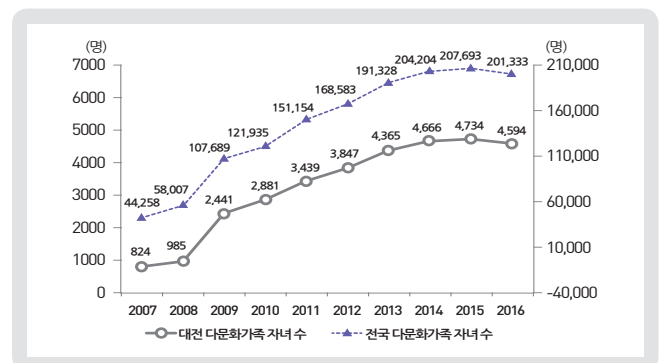
(단위: 명, %)

구분	전체	19세 이하	20~29세	30~39세	40~49세	50~59세	60~69세	70세 이상
전체	5,160 (100.0)	89 (1.7)	1,613 (31.3)	1,923 (37.3)	937 (18.2)	476 (9.2)	106 (2.1)	16 (0.3)
동구	1,045 (100.0)	26 (2.5)	313 (30.0)	397 (38.0)	183 (17.5)	101 (9.7)	22 (2.1)	3 (0.3)
중구	919 (100.0)	15 (1.6)	311 (33.8)	303 (33.0)	170 (18.5)	97 (10.6)	20 (2.2)	3 (0.3)
서구	1,265 (100.0)	18 (1.4)	415 (32.8)	449 (35.5)	240 (19.0)	116 (9.2)	23 (1.8)	4 (0.3)
유성구	925 (100.0)	11 (1.2)	250 (27.0)	395 (42.7)	166 (17.9)	75 (8.1)	25 (2.7)	3 (0.3)
대덕구	1,006 (100.0)	19 (1.9)	324 (32.2)	379 (37.7)	178 (17.7)	87 (8.6)	16 (1.6)	3 (0.3)

자료: 행정안전부, 2016년 지방자치단체 외국인주민현황(2016.11.1.)

#### 3) 다문화가족 자녀의 현황과 특성

- 대전지역 만 18세 이하 다문화가족 자녀는 4,594명으로, 국내 출생 4,431명, 귀화 및 외국국적 자녀는 163명임



<그림> 지난 10년간 대전 다문화가족 자녀 수 추이

주: '09년 자녀수의 큰 폭의 증가는 '09년도부터 결혼이민자의 배우자 정보를 활용하여 조사한 것이 원인  
자료: 행정안전부, 지방자치단체 외국인주민현황 각년도

1) 본고는 2018년 대전세종연구원에서 수행한 기본연구 「대전지역 다문화가족의 특성」의 일부를 수정·보완한 것임  
2) 최근의 다문화가족 및 다문화가구원수에 대한 분석은 2018년 11월 1일에 나온 2017년 행정안전부의 지방자치단체 외국인주민현황임. 그러나 본 연구원료가 2018년 11월 30일인 관계로 통계분석은 2017년 11월 1일에 발표된 2016년 지방자치단체 외국인주민현황 통계를 이용함.

- 만18세 미만 다문화가족 자녀의 연령별 현황을 살펴보면, 6세 이하 학령기 이전의 다문화가족자녀가 61%로 가장 많고, 다음이 7세부터 12세까지인 초등학교 자녀가 26.9%, 중학교 자녀가 6.5%, 고등학교 자녀가 5.7%로 조사됨

## II. 지역사회 정착과 적응에 필요한 지원과 정책

### 1) 생애과정에 따른 결혼이주여성을 위한 지원

- 결혼중개, 가족의 소개, 연애 등 다양한 방식으로 결혼 및 이주한 여성들은 생애과정에 따라 지역사회 정착과 적응을 위해 필요한 요구가 다를 수 있음
- 결혼과 이주과정, 입국초기, 임신과 출산 등 초기정착 기간, 자녀 양육과 교육에 집중하는 시기 등 결혼이주여성의 생애과정에 따라 지원정책을 달리해야함

[표 2] 생애과정에 따른 결혼이주주민을 위한 지원정책

구분	결혼과 이주 과정	입국초기	입국-5년	5년-10년	10년 이후
한국어교육	→	→	→	→	→
한국문화적응	→	→	→	→	→
일자리훈련 및 교육	→	→	→	→	→
취업 지원	→	→	→	→	→
임신과 출산 관련 정보 제공	→	→	→	→	→
자녀 양육 및 교육 정보 제공	→	→	→	→	→
국적 취득 정보	→	→	→	→	→
다문화센터 이용법	→	→	→	→	→

### 2) 결혼이주여성을 위한 맞춤형 취업지원

- 결혼이주여성의 경제활동시작 시기는 개인에 따라 다양함. 본 국가족 지원이나 한국인배우자의 빈곤 등의 이유로 입국과 동시에 일자리를 찾아야하는 여성이 있는 반면에, 출산 이후 혹은 자녀가 유치원에 간 이후 취업을 시작하는 등 경제활동에 진입하는 시기는 다름
- 한편 한국인 배우자의 은퇴나 사망, 배우자와의 이혼이나 별거로 인해 가정경제를 책임져야하는 경우도 많아 경제적 자립에 대한 요구가 높아지고 있음
- 이주와 정착과정, 출산과 양육을 배려한 이주민 특화형 직업훈련 프로그램 개발
- 결혼이주여성의 적성과 경력, 능력에 따른 직업 교육 및 훈련 취업연계 지원

### 3) 결혼이주민에 대한 생활 정책

- 원가족의 자유로운 왕래
- 출신국의 학력 및 경력 인정
- 지역 다문화센터 접근성 강화

### 4) 일상적 다문화교육의 확대

- 일방향적 결혼이주민에 대한 한국어 및 한국문화 교육에서 벗어나 배우자 및 한국인 가족, 지역민의 다문화 수용성을 높일 수 있는 다문화 인식 개선 및 일상적 다문화교육 확대
- 배우자 모임이나 아버지 모임을 통한 정보공유 및 교육 프로그램 개발
- 배우자 외에 시부모 및 형제자매 등 확대가족을 대상으로 하는 다문화교육 프로그램 다양화

### 5) 자녀 양육 및 중도입국 자녀 지원

- 결혼이주여성 및 다문화가족 자녀를 위한 자녀돌봄서비스 확대
- 중도입국자녀를 위한 학교 생활 안내 및 학습지도 교사, 프로그램 확대
- 다문화가족 자녀를 위한 지역별 다문화예비학교 증대

### 6) 지역 네트워크 및 지역 다문화센터 지원 강화

- 지역 내 출신국별 자조모임 지원
- 지역 다문화센터 역할 강화 및 홍보 확대
- 이주민 지원센터의 통합
- 국적 취득 및 영주권 획득 관련 정보 및 지원 확대

### 7) 대전 다문화가족을 위한 기초연구

- 대전지역 다문화가족 실태조사를 통한 현황 및 지원요구 파악
- 다문화 네트워크 활성화 방안에 대한 연구와 지원
- 다문화 자녀의 양육, 돌봄, 교육에 대한 연구

# 4월 대전 경제동향



## 종합평가

**대전지역**의 경기동행종합지수 순환변동치는 2018년 7월 이후, 11월을 제외하고, 2019년 1월까지 꾸준한 증가세를 나타냈으나, 2월 들어 소폭 하락함. 한편, 경기선행종합지수 순환변동치는 2017년 11월 이후 연속적으로 감소세를 나타내 향후 대전지역 경기는 당분간 하향세가 지속될 전망이다.

**개별지표**에 있어서는 전월대비 고용여건이 다소 개선된 반면, 생산과 소비가 위축되고, 건설경기가 악화되는 가운데, 수출이 감소함. 전년동월대비로는 고용상황과 건설경기가 악화되고, 생산과 소비가 위축된 가운데, 수출이 감소함.

**우리나라 경제**는 소비심리가 4개월 연속으로 개선되는 모습이나, 산업 활동 관련 지표들은 조업일수 영향 등으로 감소로 전환되는 가운데, 반도체 가격 조정, 중국 등 세계경제 둔화 등의 위험요인이 상존함

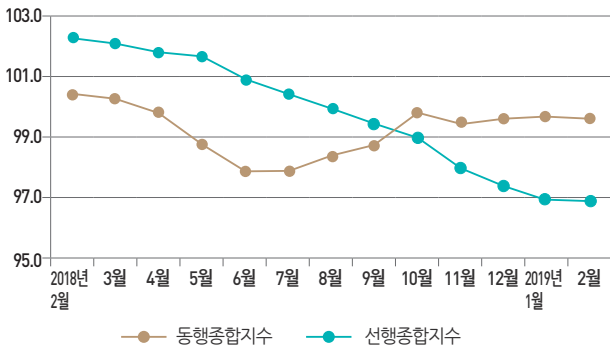
**대외적**으로는 미중 무역갈등, 브렉시트 등 불확실 요인이 상존하는 가운데, 세계경제 성장세 둔화, 반도체 업황 부진 등 대외여건 악화에 따른 하방리스크가 확대되는 상황임

**이에 따라** 대전광역시시는 시민이 행복하고 일자리가 넘치는 대전을 만들기 위해, 일자리 창출 대책 및 저소득층·자영업자 지원 대책 등 지역 현안 및 국비사업을 차질 없이 추진해야할 것임

## 01 경기지수 경기종합지수 순환변동치



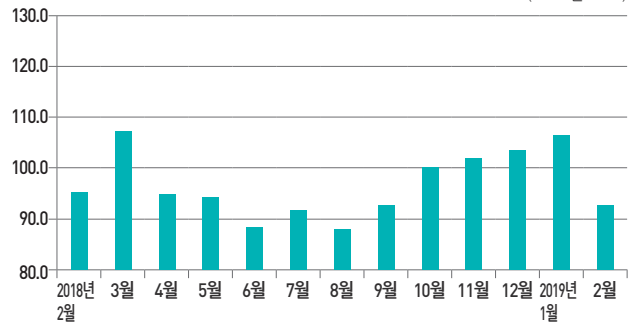
(2015년=100)



## 02 생산 제조업생산지수



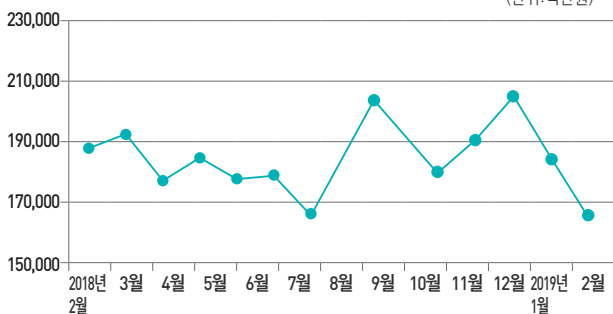
(2015년=100)



## 03 소비 대형소매점 판매액



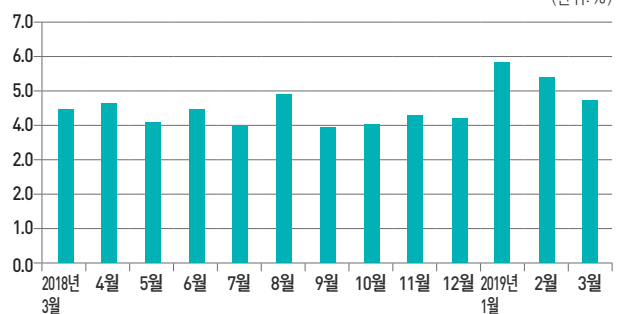
(단위:백만원)



## 04 고용 실업률



(단위:%)



# 4월 세종 경제동향



## 종합평가

**세종시**의 2019년 4월 소상공인 체감경기지수는 87.5로 나타남. 2018년 11월부터 2019년 1월까지 하락하던 체감경기지수는 2월부터 증가함. 소상공인의 경기에 대한 전망지수는 전년 동월 대비 증가하였으나, 전월 대비 감소한 것으로 나타남

**생산측면**에서는 세종시 3월 광공업 생산지수는 전년 동월 대비 6.4% 감소, 전월 대비 10.4% 증가함. 출하지수는 전년 동월 대비 3.5% 감소하였으나, 전월 대비 11.1% 증가함

**3월 주택매매** 거래량은 297건으로 전년 대비 50.5% 감소하였으며, 전월 대비 15.1% 감소함. 전월세 거래량은 1,485건으로 전년 대비 4.2% 증가, 전월 대비 28.2% 감소함

**3월 경제활동** 인구는 16만 6천명으로 전년 동월(14만 4천명) 대비 15.3% 증가, 전월(16만 4천명) 대비 1.2% 증가함. 취업자는 16만 3천명으로 전년 동월(13만 9천명) 대비 17.3% 증가하였고, 전월 대비 3.2% 증가함

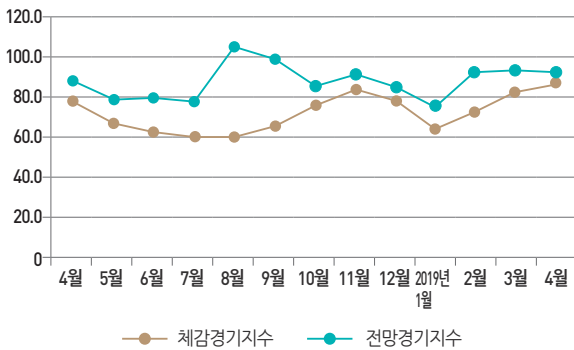
**3월 전국의 실업률은** 4.3%이며, 세종시 실업률은 2.0%로 가장 낮게 나타남. 다음으로 제주도(2.1%), 충남(2.7%), 전남(3.0%), 전북(3.0%) 순으로 낮게 나타남. 세종시 3월 실업률은 전년 동월 대비 1.0%p 감소하였고 전월대비 1.5%p 감소함

### 01

#### 경기지수 소상공인 경기지수



(100=전월 대비 보합)

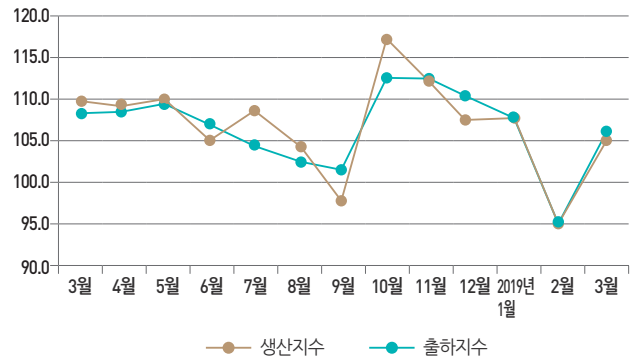


### 02

#### 생산 광공업 생산지수 추이



(2015년=100)

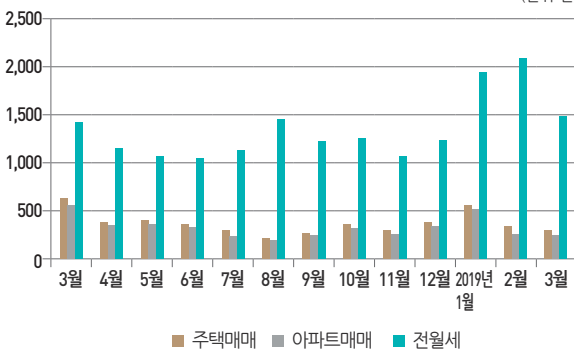


### 03

#### 부동산 부동산 가격지수



(단위:건)



### 04

#### 고용 실업률



(단위:%)

