

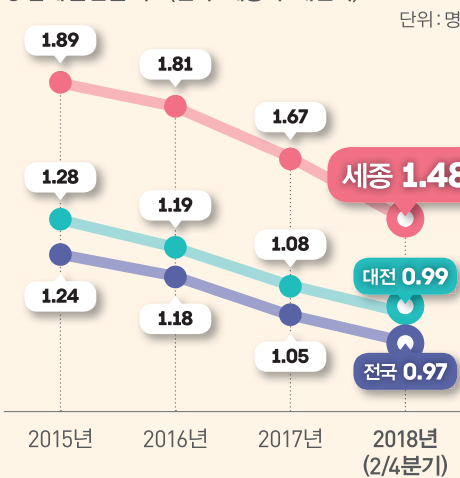
# 세종시 출산율을 높이려면 보육지원부터

출산율이 높다고 안심은 금물

## 01 | 출산율과 조출생률

### + 세종시 합계 출산율과 조출생률

- 세종시 합계 출산율 1.48명
- 세종시 조출생률 11.3명(전국 평균 6.3명)
- 합계 출산율 비교(전국·세종시·대전시)
- 조출생률 현황(전국, 2018년 6월)

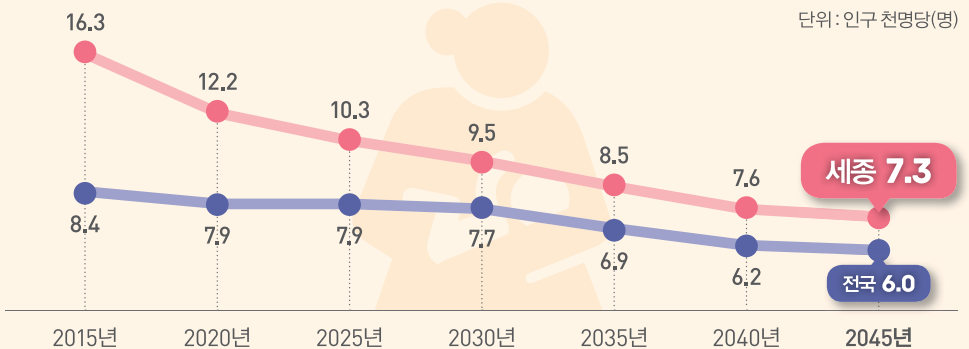


### + 출산율과 조출생률?

- 출산율: 출산이 가능한 만 15세~49세의 연령별 출산율의 총합(출처: <https://namu.wiki>)
- 조출생률: 인구 1,000명 당 출생아수로 인구 규모가 각기 다른 지역이나 시점간 출산 수준을 비교할 때 유용(출처: <https://namu.wiki>)

### + 조출생률 변화 전망

- 통계청은 세종시의 조출생률이 2015년 16.3명에서 2025년 10.3명, 2045년 7.3명으로 감소 전망



\*자료: 통계청(2017). <인구동향조사> '시·도/합계출산율, 모의연령별 출산율' 자료 재구성  
[http://kosis.kr/statHtml/statHtml.do?orgId=101&tblId=DT\\_1B81A21&conn\\_path=13](http://kosis.kr/statHtml/statHtml.do?orgId=101&tblId=DT_1B81A21&conn_path=13)  
\*자료: SGIS(통계지리정보서비스) KOSIS(지역통계), 인구동태건수 및 동태율, 2018년 6월 인구동향  
<https://sgis.kostat.go.kr/view/map/interactiveMap/companyView#>  
\*자료: 통계청보도자료(2017). <장래인구추계 시·도판: 2015~2045년> 재구성  
\*주: 조출생률 = (특정 1년간의 총출생아수)/(당해연도의 연앙인구) \* 1,000

## 02 | 세종시민이 생각하는 출산율 증가방안



### 대전시 선호 출산 지원정책


- 1위 자녀양육비, 교육비 등 지원
- 2위 자녀 출산비 지원 확대
- 3위 근로·취업관련 지원
- 4위 보육시설 확충
- 5위 출산장려 분위기 조성
- 6위 산후도우미 지원 확대
- 7위 불임부부(의료서비스 지원 확대)
- 8위 아버지의 육아 참여 지원
- 9위 기타

\*자료: 대전광역시(2017). <2017 대전광역시 사회조사 결과보고서> 재구성

\*자료: 세종시(2017). <2017 세종시 사회조사 결과보고서> 재구성

\*출처: 최성은(2018). 『세종시 저출산 대응을 위한 정책방안』, 대전세종연구원

## 03 | 세종시민이 선호하는 희망자녀수



\*자료: 세종시(2017). <2017 세종시 사회조사 결과보고서> 재구성

\*출처: 최성은(2018). 『세종시 저출산 대응을 위한 정책방안』, 대전세종연구원