

# 청년은 대전의 미래

· 발행처\_대전세종연구원 도시정보센터  
· 발행인\_박재욱  
· 편집인\_박노동, 이정림, 방정희  
· 디자인\_디자인스튜디오203 대전  
· 발행일\_2018. 9. 1.

## ① 청년인구

- 대전시 청년인구(20세~39세) 비율은 타 시도와 비교해서 높은 수준(17개 시도 중 4위), 하지만 2008년 대비 2017년 현재 지속 감소

### 대전시 청년인구 비율(2017)

(단위:%)

27.4



전국

28.6




대전

※자료\_ 행정안전부, 주민등록인구현황

### 대전시 청년인구 추이

(단위:%)



※자료\_ 행정안전부, 주민등록인구현황

- 성별 청년인구는 남성이 여성보다 3.8%p 많으며, 자치구별로는 유성구가 최다

### 대전시 성별 청년인구(2017)

(단위:%)

51.9



남성

48.1




여성

※자료\_ 행정안전부, 주민등록인구현황

### 대전시 자치구별 청년인구(2017)

(단위:%)

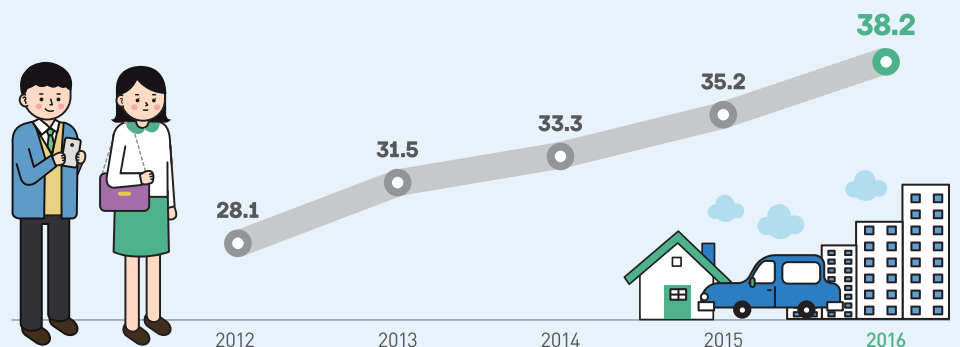


※자료\_ 행정안전부, 주민등록인구현황


- 대전소재 대학 청년 졸업생의 대전 거주자 비율은 지난 5년간 지속 증가

### 전체 청년 졸업생 중 대전 거주자 비율

(단위:%)



※출처\_ 대전시(2016), 「대전소재 대학교 졸업생 유출입 통계: 5년간의 졸업생들의 대전거주 현황 등」.

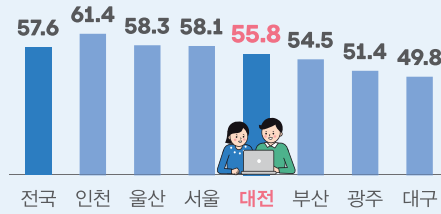


## ② 청년의 삶

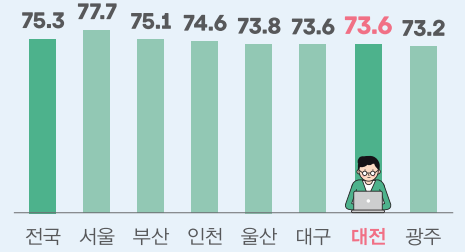
### + 일

- 청년 고용률은 전국 평균보다 낮은 수준

특·광역시 20대 고용률(2017)  
(단위:%)



특·광역시 30대 고용률(2017)  
(단위:%)




※자료\_ 통계청 경제활동인구조사

- 20·30대 구직 시 주된 고려사항은 고용안정성이며, 30대는 구직 시 탄력근로 가능성 및 짧은 업무시간을 중요하게 인식


### 20대 구직 시 고려사항

(단위:%)



### 30대 구직 시 고려사항

(단위:%)

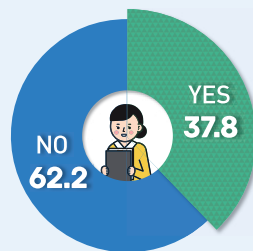


※자료\_ 대전시, 2017 대전광역시 사회조사

- 창업은 고려하지 않는다는 의견이 높으며, 그 이유는 낮은 성공률과 창업 실패 시 사회안전망이 부족하기 때문

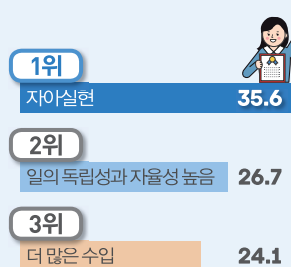
### 창업 고려 여부

(단위:%)



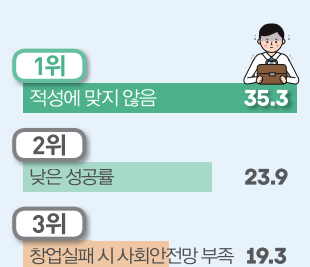
### 창업 고려 이유

(단위:%)



### 창업 고려하지 않는 이유

(단위:%)



※출처\_ 한상현·박노동·주혜진·이정림(2018). 「청년정책 2023 추진계획」, 대전세종연구원.

### + 여가

- 주된 여가활동은 문화예술 관람, 가장 원하는 여가활동은 관광 및 여행

### 주된 여가 활동

(단위:%)



※출처\_ 한상현·박노동·주혜진·이정림(2018). 「청년정책 2023 추진계획」, 대전세종연구원.

## 가장 원하는 여가활동

(단위: %)



※출처\_ 한상헌 · 박노동 · 주혜진 · 이정림(2018), 「청년정책 2023 추진계획」, 대전세종연구원.

- 여가활동 불만족 이유는 시간부족과 경제적부담이 높게 나타남

## 여가활동 불만족 이유

(단위: %)




※출처\_ 한상헌 · 박노동 · 주혜진 · 이정림(2018), 「청년정책 2023 추진계획」, 대전세종연구원.

## + 행복의 조건

- 행복한 삶의 조건은 자아실현, 재산·경제력, 화목한 가정이라는 의견이 많음

## 행복한 삶의 조건

(단위: %)



※출처\_ 한상헌 · 박노동 · 주혜진 · 이정림(2018), 「청년정책 2023 추진계획」, 대전세종연구원.

