

노년이 행복한 도시를 위하여

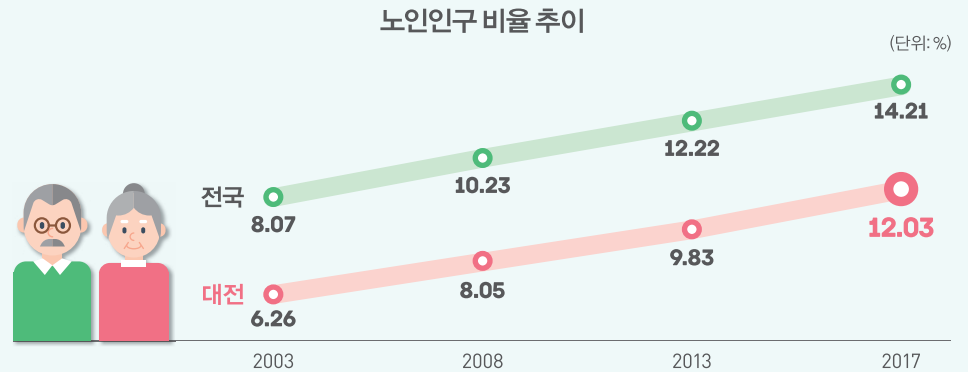
대전광역시 노인 1인가구 생활 실태분석

· 발행처_대전세종연구원 도시정보센터
· 발행인_박재묵
· 편집인_박노동, 이정림, 방정희
· 디자인_디자인스튜디오203 대전
· 발행일_2018. 6. 1.

① 노인인구 현황

+ 노인인구 비율 추이

- 대전의 노인인구비율은 지속적으로 증가하여 2017년 12.03%임
- 자치구별 노인인구 비율은 중구(16.21%)와 동구(16.16%)가 높게 나타남



※주_노인인구 비율=(65세 이상 인구/전체인구)×100
※자료_통계청, 지역통계총괄과

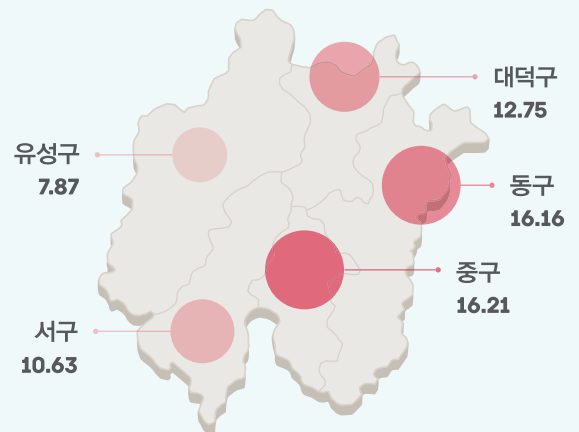
자치구별 노인인구 비율(2017년)

(단위: %)



12.03

대전 전체 비율



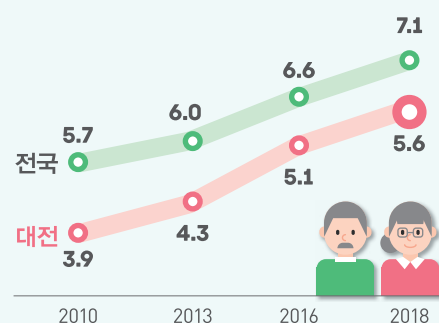
※주_자치구별 노인비율=(자치구 65세 이상 인구수/자치구 총인구수)×100
※자료_통계청, 지역통계총괄과

+ 노인 1인가구 비율

- 노인 1인가구 비율은 지속적으로 증가하여 2018년 5.6%임
- 성별 노인 1인가구 비율은, 남성이 26.4%, 여성이 73.6%로 여성이 많은 비중을 차지함

노인 1인가구 비율 추이

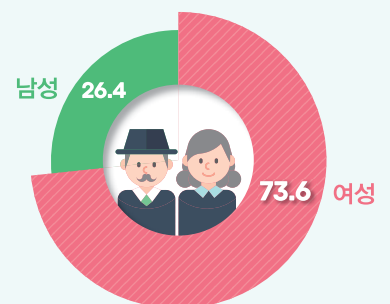
(단위: %)



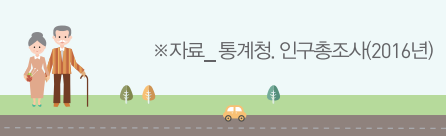
※주_노인 1인가구 비율=(65세 이상 1인가구/전체가구)×100
※자료_통계청, 지역통계총괄과

대전 성별 노인 1인가구 비율

(단위: %)



※자료_통계청, 인구총조사(2016년)



② 노인 1인가구 생활실태

+ 노인 1인가구 주요 5대 노인질병 진료현황

- 건강보험 적용 노인 1인가구 중 74.7%가 주요 5대 노인질병 진료자임



※자료_ 대전광역시(2016), 「독거노인등록통계」

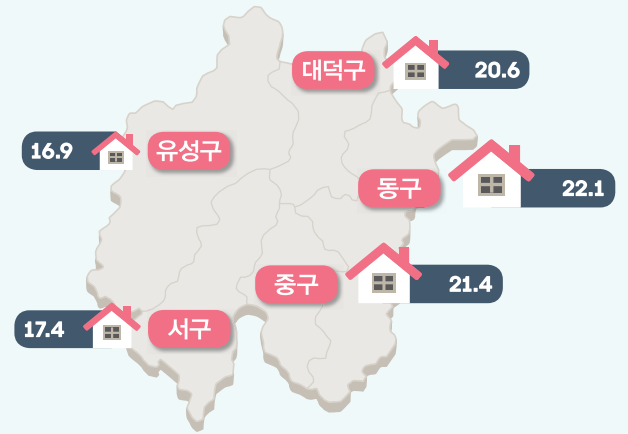
+ 소유주택 비율

- 노인 1인가구 소유주택 비율은 평균 19.7%로 낮은 수준임



노인 1인가구 소유주택 비율

(단위: %)




※자료_ 대전광역시(2016), 「독거노인등록통계」

+ 국민기초생활보장 수급자 비율

- 노인 1인가구 국민기초생활보장 수급자 비율은 평균 73.4%로 많은 비중을 차지함
- 자치구별 노인 1인가구 국민기초 생활보장 수급자는 동구가 31.6%로 가장 많음

노인 1인가구 국민기초생활보장 수급자 비율

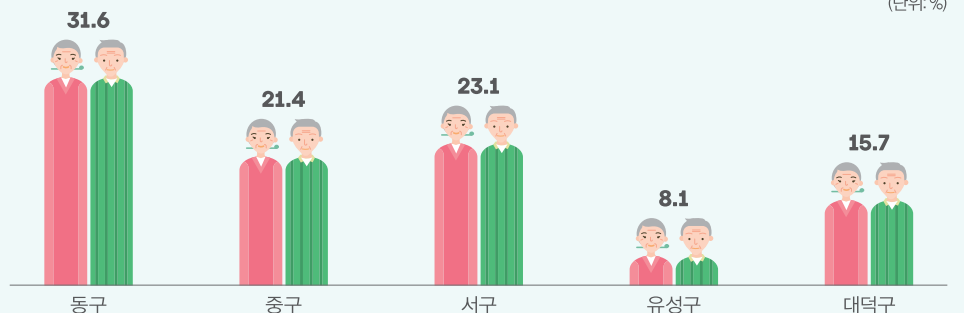
(단위: %)



※자료_ 대전광역시(2016), 「독거노인등록통계」

자치구별 노인 1인가구 국민기초생활보장 수급자 비율

(단위: %)



※자료_ 대전광역시(2016), 「독거노인등록통계」




+ 실질독거노인 복지사각지대

- 실질적 독거노인 2,600명 중 복지 사각지대에 놓인 인구는 386명 (14.8%)임

실질독거노인 복지사각지대 인구수

(단위: 명)



※주_ 실질독거노인 복지사각지대란 실질적 독거노인 중 소유한 재산이 없고, 수급 받는 복지도 없는 자임
 ※자료_ 대전광역시(2016), 「독거노인등록통계」

③ 노인의 고충과 복지서비스 선호도

+ 노인 고충문제

- 노인이 겪는 어려움은 경제문제 (37.6%)와 건강문제(34.7%)가 가장 많았으며, 다음은 외로움 문제 (18.6%) 등으로 나타남

노인 고충문제

(단위: %)



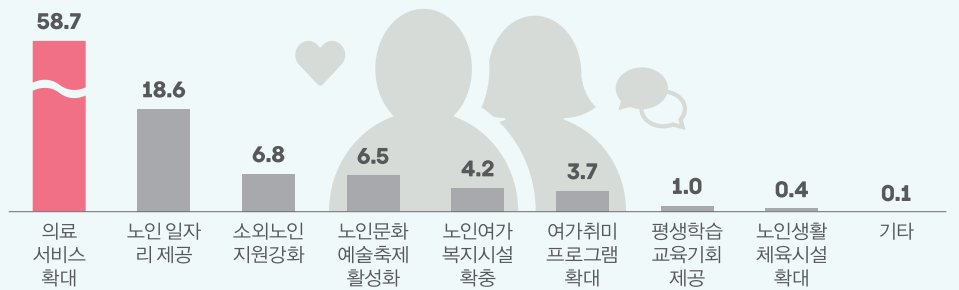
※주_ 만65세 이상 가구원 응답
 ※자료_ 대전광역시(2017), 「2017 대전의 사회지표」

+ 노인복지서비스 선호도

- 가장 선호하는 노인복지서비스는 건강한 삶을 위한 의료서비스 확대 (58.7%)가 가장 많았으며, 다음은 노인일자리 제공(18.6%), 소외노인 지원강화(6.8%), 노인문화 예술축제 활성화(6.5%), 노인여가 복지시설 확충(4.2%), 여가취미 프로그램 확대(3.7%), 평생학습 교육기회 제공(1.0%), 노인생활 체육시설 확대(0.4%), 기타(0.1%) 등으로 나타남

노인복지서비스 선호도

(단위: %)



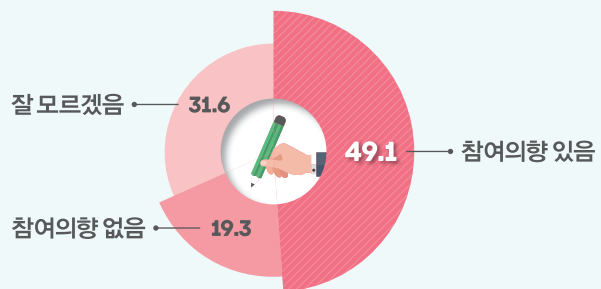
※주_ 만65세 이상 가구원 응답
 ※자료_ 대전광역시(2017), 「2017 대전의 사회지표」

+ 1인가구 지역프로그램 참여의향

- 1인가구를 위한 지역주민 프로그램을 실시할 경우, 참여할 의향이 있다는 응답이 49.1%로 높게 나타남

1인가구 지역프로그램 참여의향

(단위: %)



※주_ 만65세 이상 가구원 응답
 ※자료_ 장창수(2017), 「대전시 노인 1인가구 특성분석과 지원방안 연구」, 대전세종연구원.