

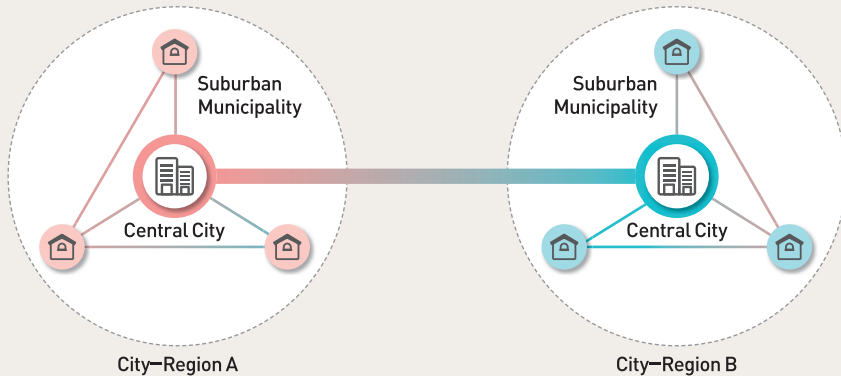
# 대전세종 상생발전 구상

네트워크 도시 Network City 를 위한 분석

· 발행처\_대전세종연구원 도시정보센터  
· 발행인\_박재욱  
· 편집인\_박노동, 이정림, 방정희  
· 디자인\_디자인스튜디오203 대전  
· 발행일\_2018. 4. 1.

## 01 대전세종의 상생발전 모델 : 네트워크 도시

도시내-도시권내-도시권간 연계 공간구조\_ Van Oort et al.(2010)

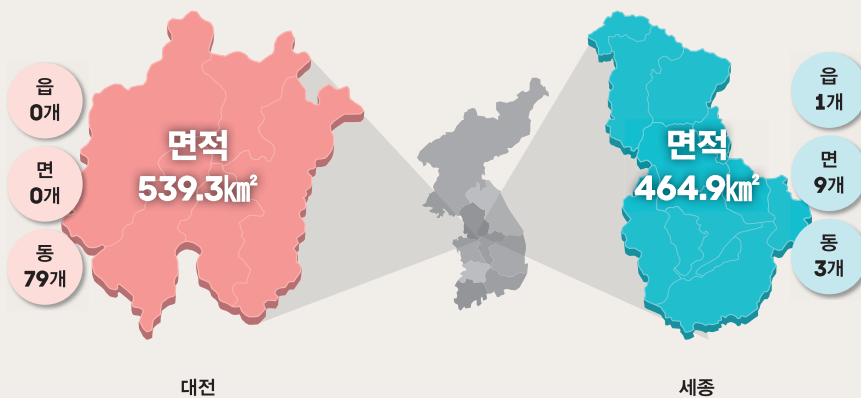


- ▶ 세계화시대의 글로벌 개발전략은 광역권 전략임
- ▶ 네트워크 도시는 지리적으로 연결한 도시들이 수평적 연계와 상호보완성을 기초로, 도시권 전체의 발전을 추구하는 새로운 광역발전 모델임

※자료\_김동주 외(2011).

## 02-1 대전·세종 특성 분석: 입지여건

행정구역 면적 및 현황

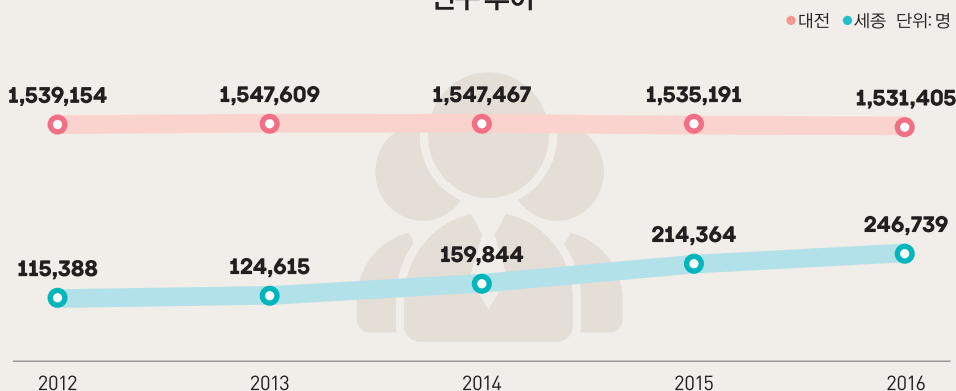


- ▶ 대전세종은 한반도 중부권의 거점 권역으로 광주, 대구, 부산 등 국내 주요 도시로부터 접근성이 우수하여 지역균형발전을 위한 영향력 확산에 용이함
- ▶ 행정구역 면적은 대전 539.3km², 세종 464.9km²으로 대전시 면적 대비 세종시 면적은 86% 수준임

※자료\_국토해양부(2016), 국토해양통계연보

## 02-2 대전·세종 특성 분석: 인구추이

인구 추이

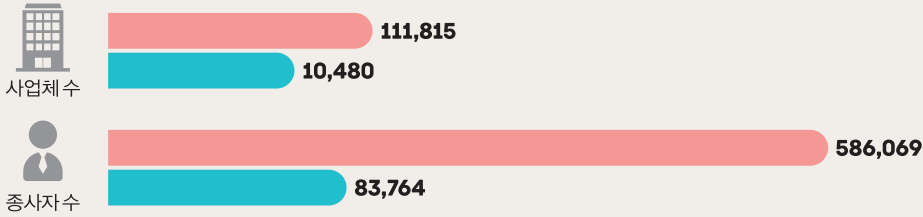


- ▶ 2016년 기준 대전시 인구는 1,531천명, 세종시는 246천명임
- ▶ 2012년 대비 2016년의 경우, 대전시는 -0.5%(-7,749명)으로 다소 감소 추세를 보이며, 세종시는 113.9%(-131,405명)으로 큰 폭의 인구증가추세를 보임

※자료\_대전시·세종시 통계연보(각년도)

사업체수 및 종사자수(2015)

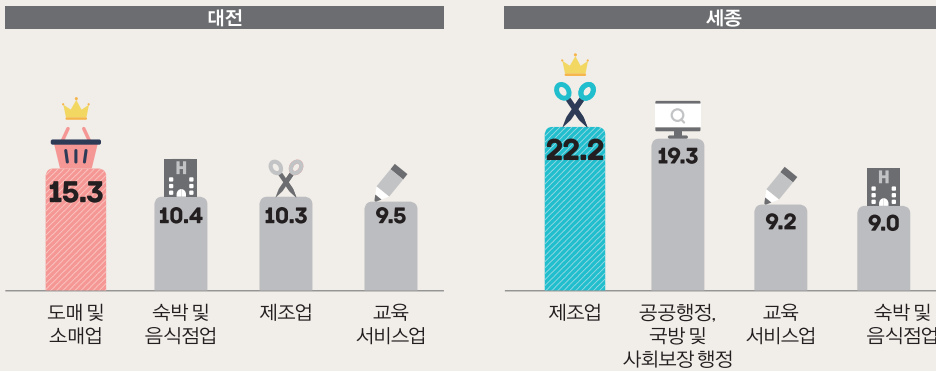
● 대전 ● 세종 단위: 개소, 명



▶ 2015년말 기준 대전시의사업체수는 111,815개, 종사자수는 586,069명이며, 세종시의사업체수는 10,480개, 종사자수는 83,764명임

산업별 종사자 비율 순위(2015)

단위: %



▶ 산업별 종사자 비율을 살펴보면, 대전시는 도매 및 소매업(15.3%) 숙박 및 음식점업(10.4%)제조업(10.3%)교육서비스업(9.5%)순으로 종사자비율이 높음

▶ 세종시는 제조업(22.2%)공공행정, 국방 및 사회보장 행정(19.3%)교육 서비스업(9.2%)숙박 및 음식점업(9.0%)순으로 종사자 비율 높음

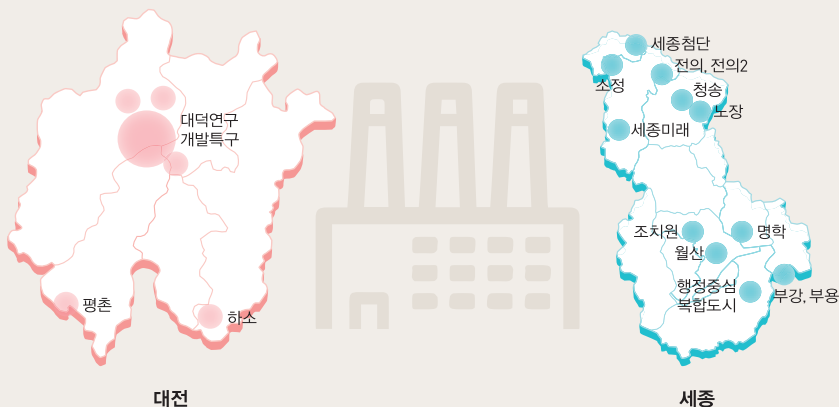
산업단지수(조성중 포함)

단위: 개



▶ 대전에는 총 7개 산업단지가 분포 (대덕연구개발특구, 대전제1산업단지, 대전제2산업단지등)하고 있고, 세종에는 14개의 산업단지가 분포 (전의면의 세종첨단(조성중), 행정중심복합단지 4-2단계 생활권 등 (조성중)함

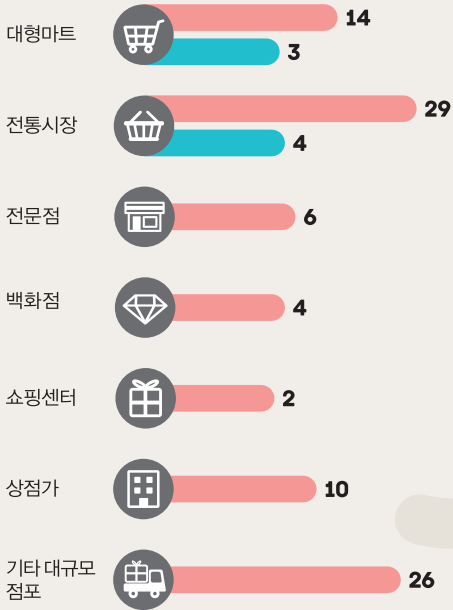

산업단지현황도



※자료\_ 대전시·세종시 산업체 조사보고서(각년도), 한국산업단지공단\_2017년 2분기 전국산업단지 현황통계, 2017년 전국산업단지 현황지도

## 유통시설 현황

●대전 ●세종 단위: 개소



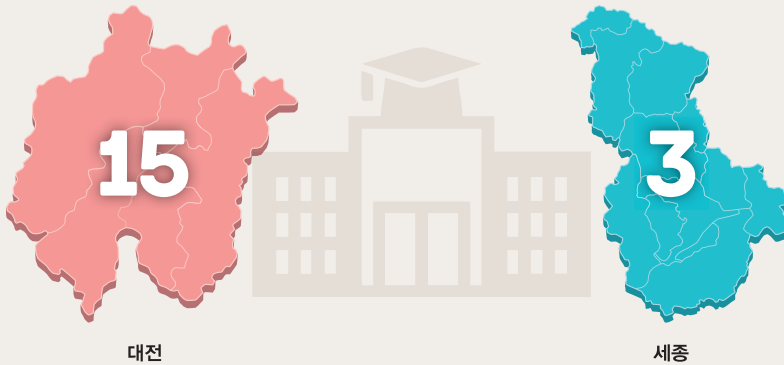
▶ 유통시설은 대전시는 총92개소, 세종시는 총7개소를 보유하고 있음. 세종시에는 백화점, 쇼핑센터 등 대규모 복합쇼핑시설이 없는 상황임

※자료\_ 대전시·세종 통계연보(2016)

## 02-4 대전·세종 특성 분석: 교육

### 대학수

단위: 개소




▶ 대전소재 대학은 총15개(충남대, 목원대, 한남대 등)이며 세종소재 대학은 3개소(한국영상대학교, 고려대학교, 흥익대학교)임

※자료\_ 대학알리미

## 02-5 대전·세종 특성 분석: 관광문화

### 문화재 및 축제 현황

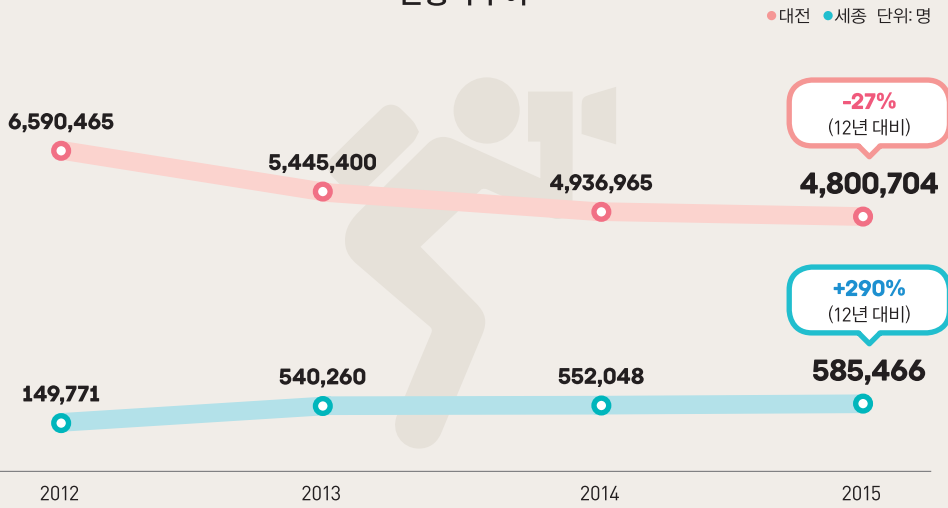
단위: 개



▶ 2016년 기준 대전시의 지정문화재와 등록문화재는 210개이며, 세종시는 42개임. 대전시는 연간 금강로하스 축제 등 9개의 축제를 개최하고 있으며, 세종시는 세종축제 등 3개의 축제를 개최함

※자료\_ 대전시·세종 통계연보(2016), 문화체육관광부(2017), 2016년 기준 관광동향에 관한 연차보고서

### 관광객 추이



▶ 대전시는 2012년 대비 2015년 방문객수가 27% 하락함. 반면에 세종시는 290% 증가함

### 관광숙박업



▶ 대전시에는 관광숙박업소가 총 21개 분포하고 있으며, 세종시에는 전무함

※자료\_ 대전시·세종시·통계연보(각년도)  
대전시·세종시·통계연보(2016)

## 03 여건종합 SWOT 분석



※출처\_ 최길수 권대한 김흥태(2017). 『대전세종 상생발전 구상 연구』 대전세종연구원.