

함께 만드는 자살예방 안전도시 대전

· 발행처_ 대전세종연구원 도시정보센터
· 발행인_ 박재욱
· 편집인_ 박노동, 이정림, 방정희
· 디자인_ 디자인스튜디오203 대전
· 발행일_ 2018. 12. 1.

- 2017년 대전시의 인구 10만 명당 자살률은 22.5명으로 17개 시·도 중 15위로 낮은 수준, 또한 2014년 이후 감소 추세



전국 자살률

(단위: 명)

1위

31.7



충남

2위

30.6



강원

...

15위

22.5



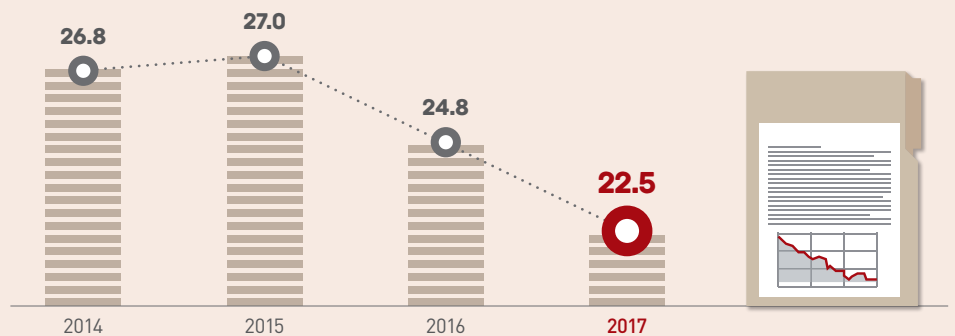
대전

※주_ 인구 10만 명당 자살률=(자살자수/주민등록연앙인구)×100,000

※자료_ 통계청, 사망원인통계(2017)

대전시 자살률 추이

(단위: 명)



※주_ 인구 10만 명당 자살률=(자살자수/주민등록연앙인구)×100,000

※자료_ 통계청, 사망원인통계(2017)

- 성별 자살률(인구 10만 명당)은 남성이 여성보다 높으며, 연령대별 자살률은 80대가 가장 높음

성별 자살률(2017)

(단위: 명)

전체
22.5



남성
29.4



여성
15.6



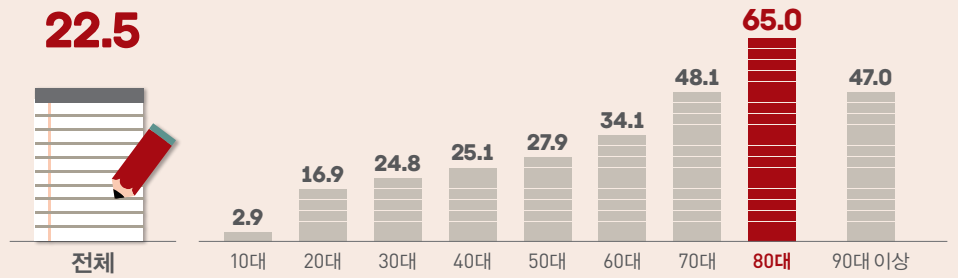
※주_ 인구 10만 명당 자살률=(자살자수/주민등록연앙인구)×100,000

※자료_ 유병선 · 류진석 · 김선미(2018), 「대전시 주민의 자살실태와 고위험군 관리방안」, 대전세종연구원.



연령대별 자살률(2017)

(단위: 명)

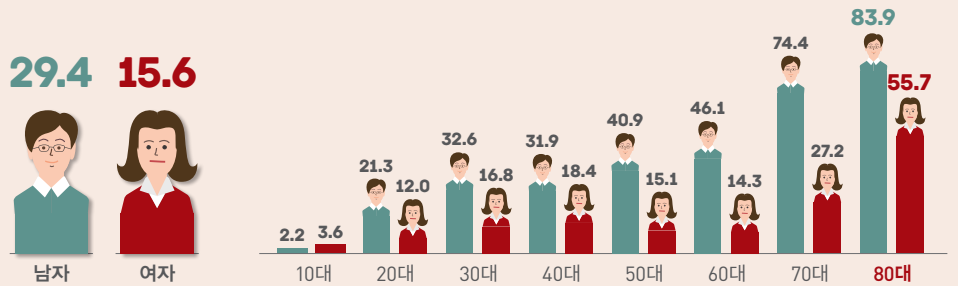


※주_인구 10만 명당 자살률=(자살자수/주민등록연앙인구)×100,000

※자료_유병선·류진석·김선미(2018), 「대전시 주민의 자살실태와 고위험군 관리방안」, 대전세종연구원.

성별·연령별 자살률(2017)

(단위: 명)




※주_인구 10만 명당 자살률=(자살자수/주민등록연앙인구)×100,000

※자료_유병선·류진석·김선미(2018), 「대전시 주민의 자살실태와 고위험군 관리방안」, 대전세종연구원.

- 자치구별 자살률(인구 10만 명당)은 유성구가 17.7명으로 가장 낮음

자치구별 자살률(2017)

(단위: 명)



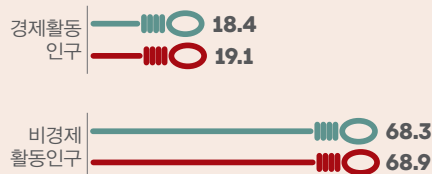
※주_인구 10만 명당 자살률=(자살자수/주민등록연앙인구)×100,000

※자료_유병선·류진석·김선미(2018), 「대전시 주민의 자살실태와 고위험군 관리방안」, 대전세종연구원.

- 경제활동 여부에 따른 자살률은 경제 활동을 하고 있지 않은 사람의 자살률이 매우 높음. 또한 경제활동인구의 직업별 자살률은 판매종사자가 59.8명으로 가장 많음

경제활동 여부·연령별 자살률(2016)

(■ 35~64세, ■ 65세 이상, 단위: 명)




※주_경제활동인구란 15세 이상 인구 중 수입이 있는 일에 종사하고 있거나 구직활동 중에 있는 사람

※자료_유병선·류진석·김선미(2018), 「대전시 주민의 자살실태와 고위험군 관리방안」, 대전세종연구원.

경제활동인구의 직업별 자살률(2016)

(단위: 명)



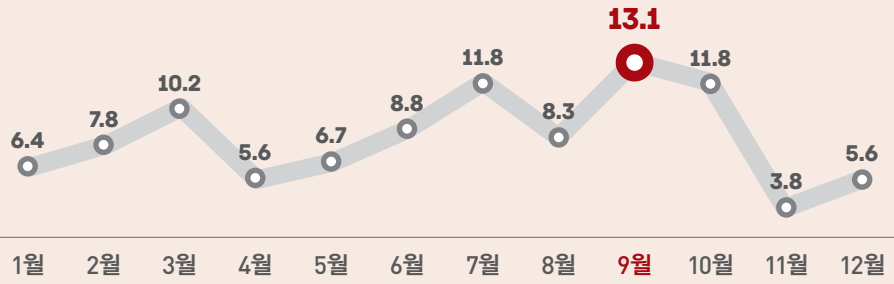
※자료_유병선·류진석·김선미(2018), 「대전시 주민의 자살실태와 고위험군 관리방안」, 대전세종연구원.



- 자살자의 사망 기간은 9월에 가장 높고 11월에 가장 낮음

자살자의 사망 월(2016)

(단위: %)



※자료_ 유병선 · 류진석 · 김선미(2018). 「대전시 주민의 자살실태와 고위험군 관리방안」, 대전세종연구원

- 자살 원인은 정신적·정신과적 문제와 경제적 문제가 다수를 차지함. 하지만 남성은 경제적 문제, 여성은 정신과적 문제가 상대적으로 높은 편

자살 원인(2016)

(단위: %)



※자료_ 유병선 · 류진석 · 김선미(2018). 「대전시 주민의 자살실태와 고위험군 관리방안」, 대전세종연구원

성별 자살 원인(2016)

(단위: %)

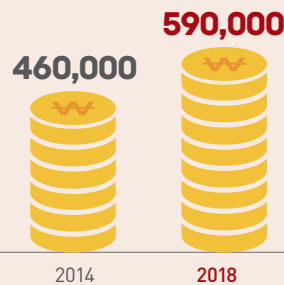


※자료_ 유병선 · 류진석 · 김선미(2018). 「대전시 주민의 자살실태와 고위험군 관리방안」, 대전세종연구원

- 대전시 자살예방사업 총예산과 추진 사업은 2014년 대비 현재까지 확대

대전시 자살예방사업 총 예산 추이

(단위: 천원)



대전시 자살예방사업 예산 내역(2018)

(단위: 천원)



※주_ 국비, 시비, 구비 포함
※자료_ 대전시 보건정책과

※주_ 국비, 시비, 구비 포함
※자료_ 대전시 보건정책과