

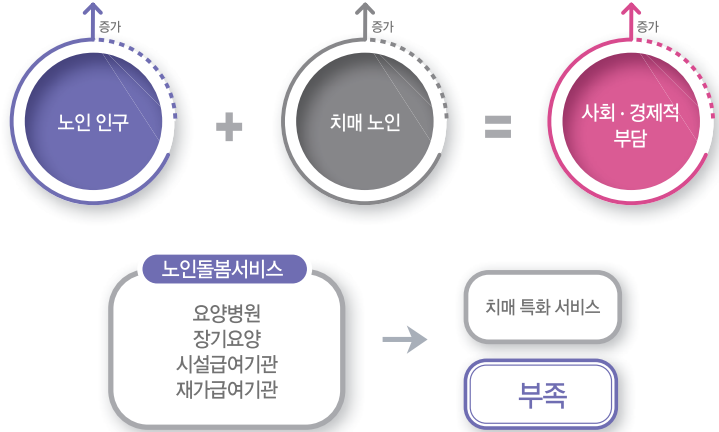


## 대전광역시 치매노인 현황과 시사점

### 01

#### 치매노인과 돌봄서비스

• 현재 우리 사회는?



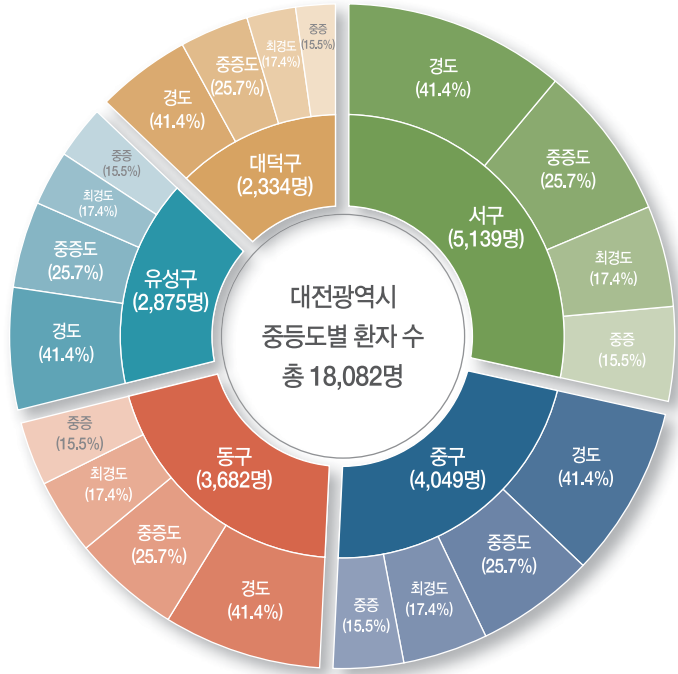
### 02

#### 대전광역시 치매노인 현황

• 대전광역시 전체 추정 치매환자 수는 **18,082명**

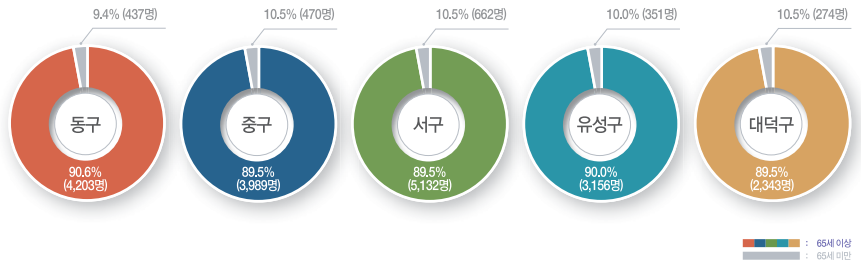
- 치매환자 수 : 서구 5,139명(28.4%), 중구 4,049명(22.4%), 동구 3,682명(20.4%), 유성구 2,875명(15.9%), 대덕구 2,334명(12.9%)
- 유형별 환자 수 : 알츠하이머 13,502명(74.7%), 혈관성 1,598명(8.8%), 기타 2,982명 (16.5%)
- 중증도별 환자 수 : 경도 7,486명(41.4%), 중증도 4,647명(25.7%), 중증 2,803명(15.0%)





(2018년 12월 기준)

• 대전광역시 추정치매환자 대비 치매상병자 비율은 104.1%로 전국 101.4%에 비해 높음



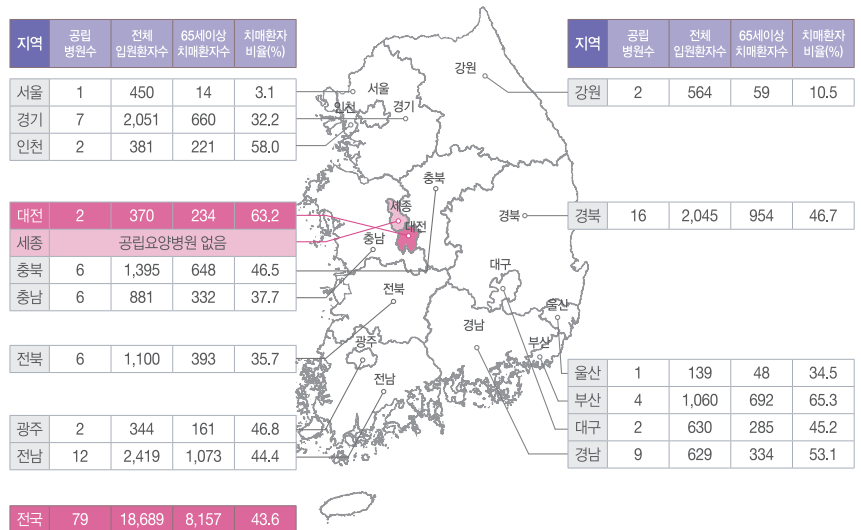
■ : 65세 이상  
■ : 65세 미만

### 03

## 치매노인 돌봄서비스 이용 현황

• 공립요양병원 이용 현황

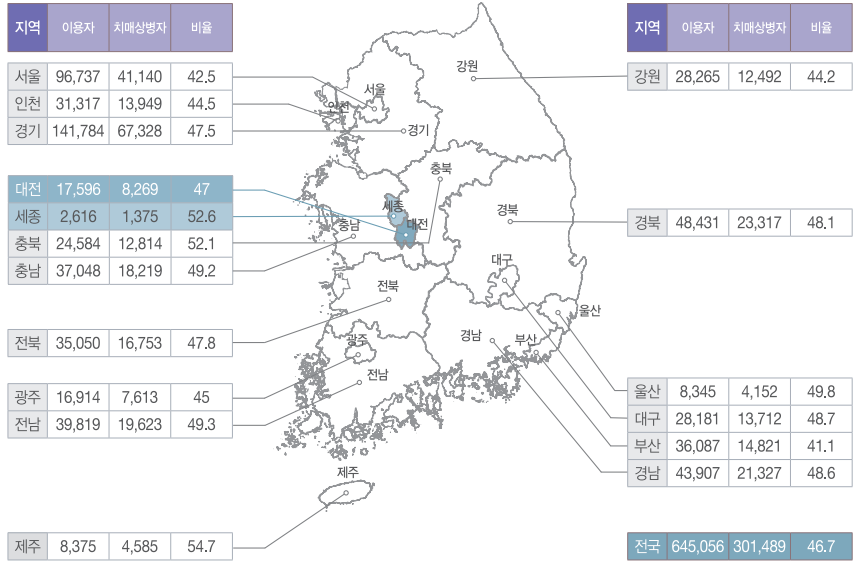
- 공립요양병원 입원환자 중 65세 이상 치매환자 비율은 전국 43.6%, 대전광역시는 63.2%로 전국 2위



(2018년 12월 기준)

## ● 전국 노인장기요양서비스 이용자 중 치매상병자 분포

- 장기요양서비스를 이용자 중 치매상병자는 전국 301,489명(46.7%), 대전광역시 8,269명(47.0%)으로 전국 비율과 유사함.



(2018년 12월 기준)

## 04 노인장기요양 급여별 이용 현황

### ● 장기요양재가급여 이용 현황

- 재가급여수급자(3,756명) 중 방문요양 이용자는 2,287명(60.9%), 주·야간보호 이용자는 1,364명(36.3%)

치매전담형 주·야간보호 이용자는 21명(0.6%)으로 매우 적음

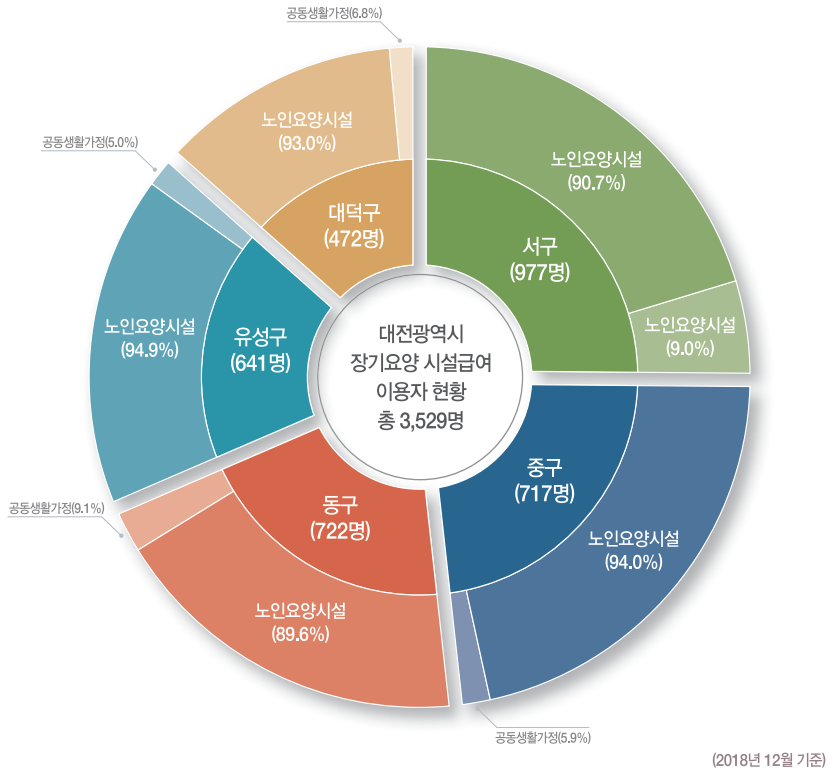
### ● 장기요양시설급여 이용 현황

- 시설급여수급자(3,529명) 중 노인요양시설 이용자는 3,254명(92.6%), 공동생활가정이용자는 260명(7.4%)

노인요양시설 치매전담실 이용자는 15명(0.4%)으로 매우 적음



(2018년 12월 기준)



## 05 치매노인과 돌봄서비스 현황 시사점

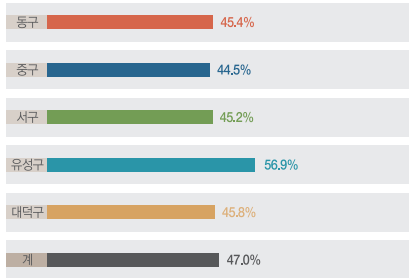
### • 치매상병자 수와 돌봄서비스 이용 격차

구분	65세이상 치매상병자 (A)	65세이상 중증도이상 치매상병자 (B)	공립요양병원 + 장기요양 이용자 (C) 1)	공립요양병원 + 장기요양 시설급여 이용자 (D)
동구	3,683	1,517	1,673	808
중구	4,049	1,669	1,801	716
서구	5,140	2,118	2,322	974
유성구	2,876	1,185	1,637	779
대덕구	2,334	962	1,070	471
계	18,082	7,450	8,503	3,748

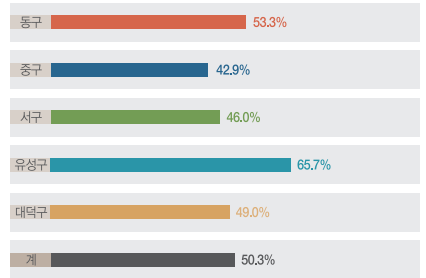
1) 대전시 공립요양병원 이용자는 동구 95명, 유성구 139명

#### • (C)/(A) 이용률

치매상병자 이용비율은 사립요양병원을 제외한 수치임.



#### • (D)/(B) 이용률



- 대전광역시 치매상병자 돌봄서비스 이용률 47.0%, 중증도 이상의 시설서비스 이용률 50.3%
- 중증도 이상의 치매 환자는 재가보다 시설서비스 욕구가 강함
- 치매전담 요양시설의 수가 매우 적음
- 향후 치매 환자를 위한 시설 기반 서비스 확대 필요

\*자료출처: 양성욱(2020), 「공립치매요양원 건립을 위한 기초연구」, 대전세종연구원