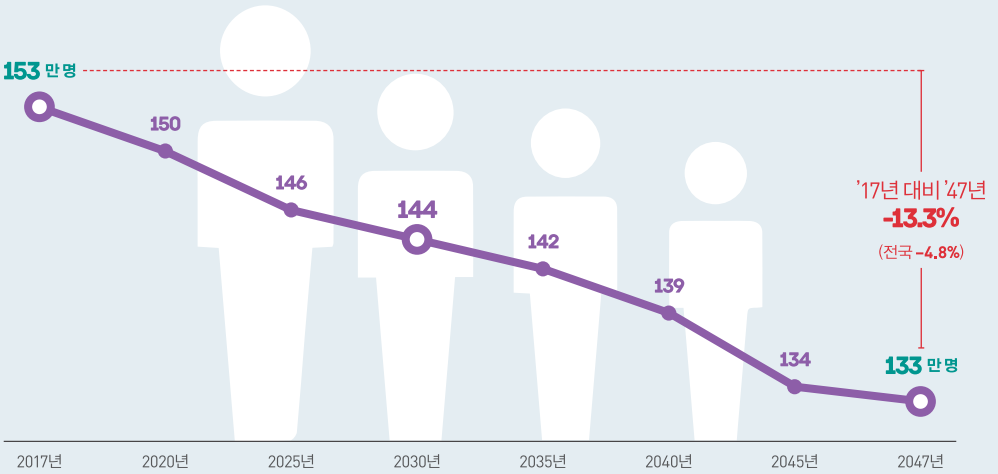


2047년 대전 인구 133만명

2047년 대전시 장래인구추계*

01 | 대전시 총인구

단위: 만명



- 2047년 대전시 총인구는 133만명으로 2017년 대비 20만명 감소(-13.3%), 전국은 동기간 -4.8% 감소



신생아수

대전시 신생아수 2017년 1만명 2047년 8천명

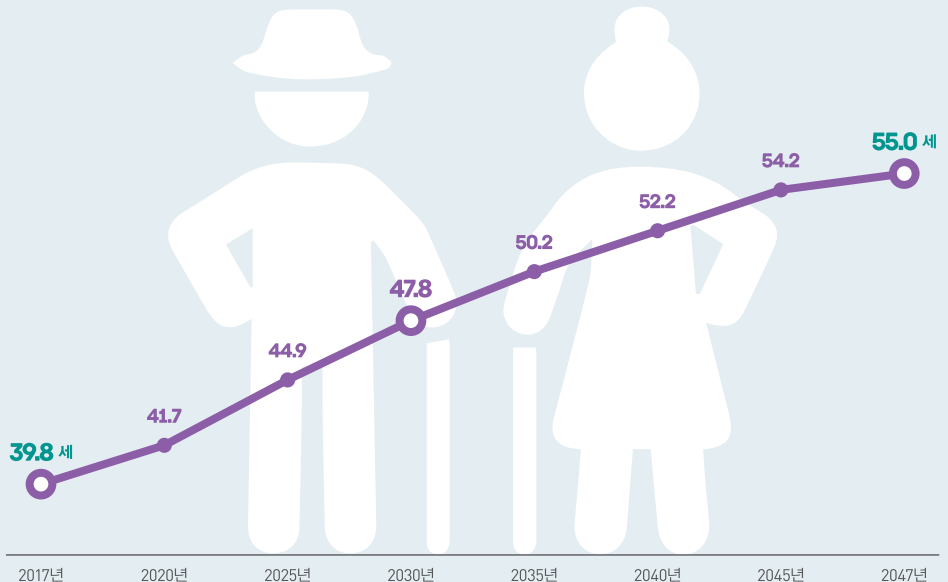


2019 대전시 인구

상기 인구(153만명)는 총인구를 분석한 것으로, 2019년 10월 주민등록 기준 대전시 인구는 1,478,436명 (통계청)

02 | 대전시 중위연령

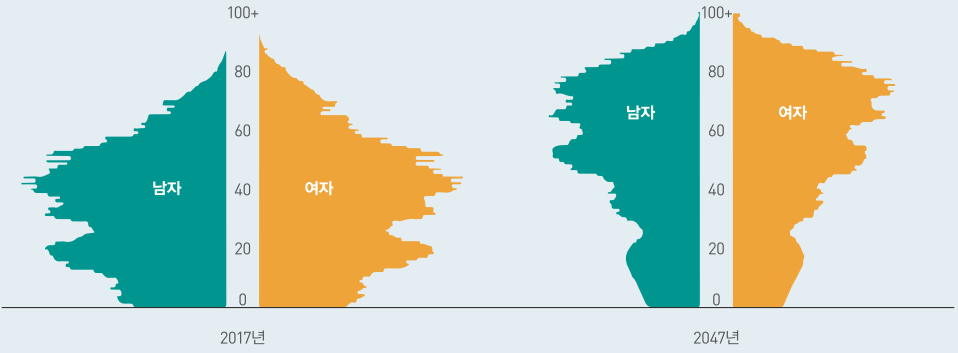
단위: 세



- 대전시 평균연령(중위연령)은 2047년 55세로 2017년 대비 15.2세 상승

03 | 대전시 인구구조

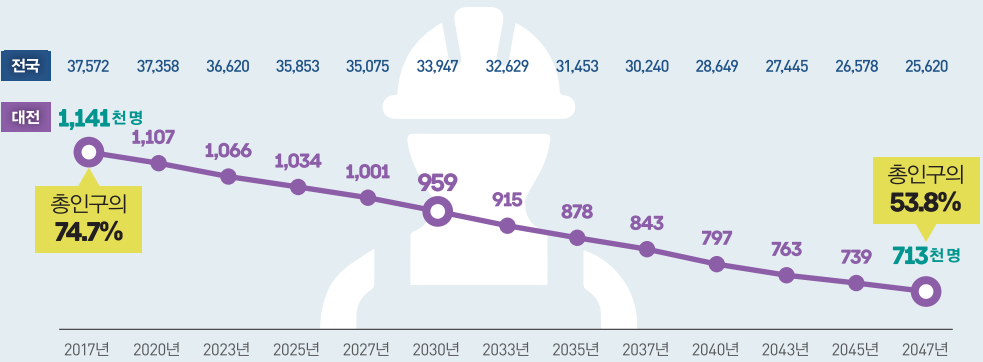
단위:세



- 대전 인구피라미드 2017년 중간 연령층이 많은 항아리형 구조에서 2047년 점차 아랫부분이 좁아지고 윗부분이 넓어지는 역삼각형 구조로 변화

04 | 대전시 생산연령인구

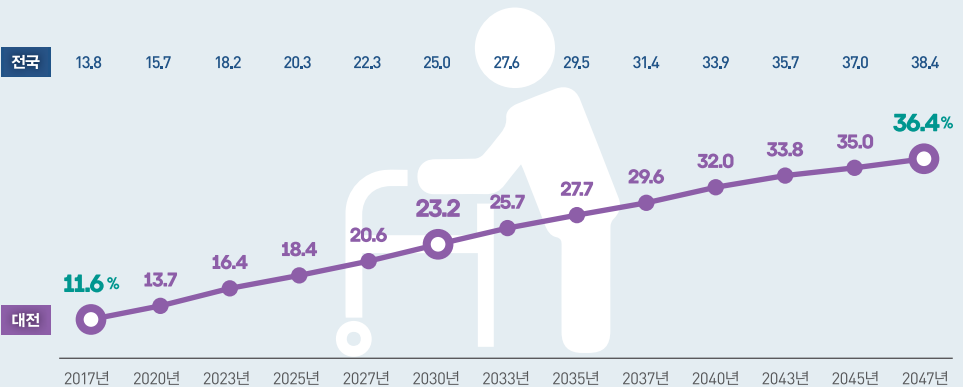
단위:천명



- 2017년 114만명(74.7%)에서 2047년 71만명(53.8%)으로 43만명 감소(-37.5%). 전국은 동기간 -31.8% 감소

05 | 대전시 고령인구비율

단위:%



- 65세 이상 고령인구 비율은 2017년 11.6%(18만명)에서 2047년 36.4%(48만명)로 증가. 2047년 전국 고령 인구비율은 24.7%



자료 출처

• 강영주(2019). 통계청 「장래인구특별추계(시도편):2017~2047」, 2019. 06에서 발췌하여 재정리