



대전세종인포그래픽스 2021-14(통권50호)

# 대전시 노인일자리사업\* 현황

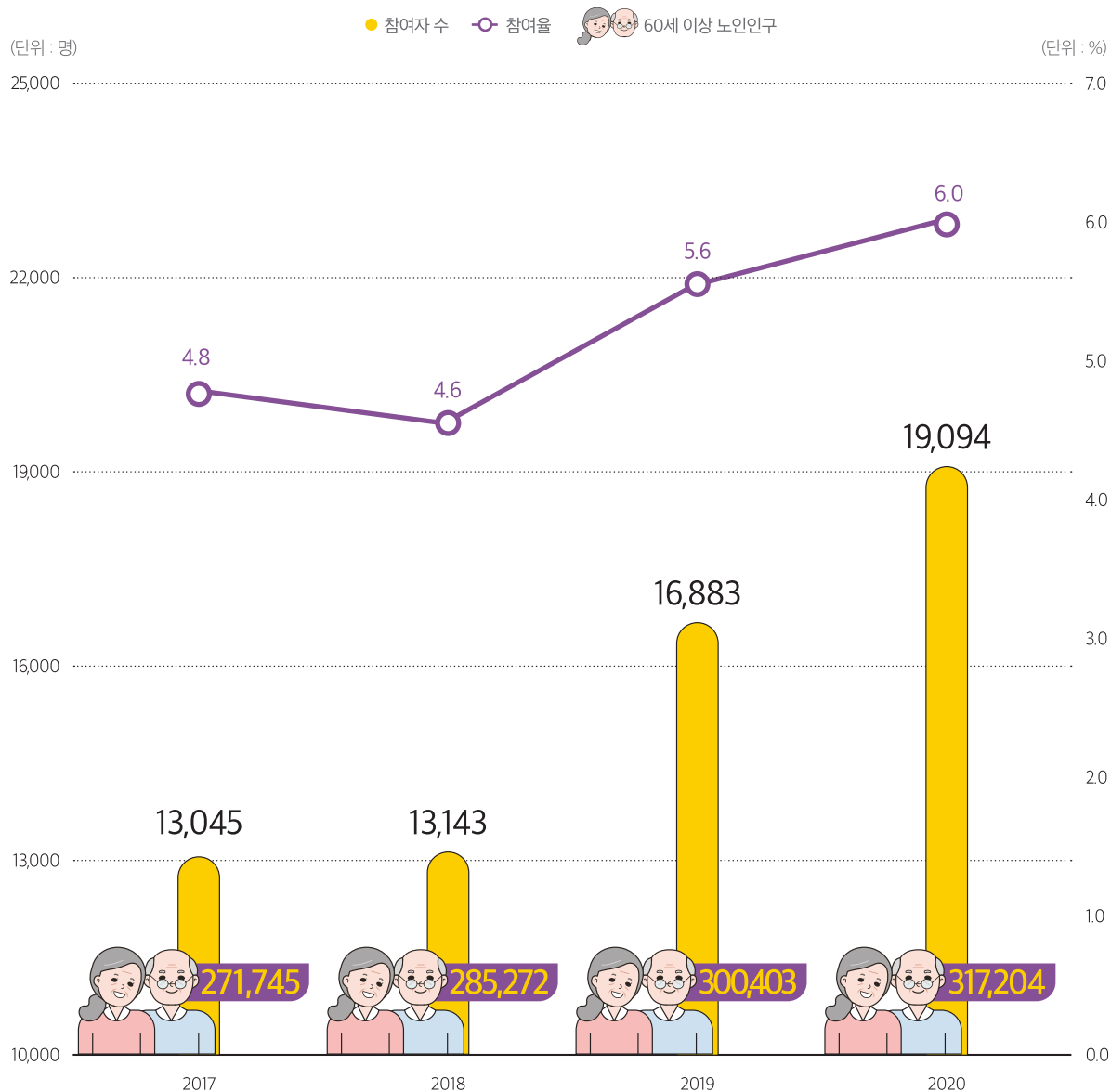
\* 노인일자리사업 : 노인세대의 소득보장과 사회참여를 목적으로 시작된 사업



## 01 대전시 노인일자리사업 참여 현황

- ▶ 2020년 대전시 노인일자리사업 참여자 수는 19,094명, 참여율은 6.0%(노인인구 317,204명)
- ▶ 2017년 대비 참여자 수는 6,049명 증가, 참여율은 1.2% 증가(4.8%→6.0%)

대전시 노인일자리사업 참여 현황(2017~2020년)

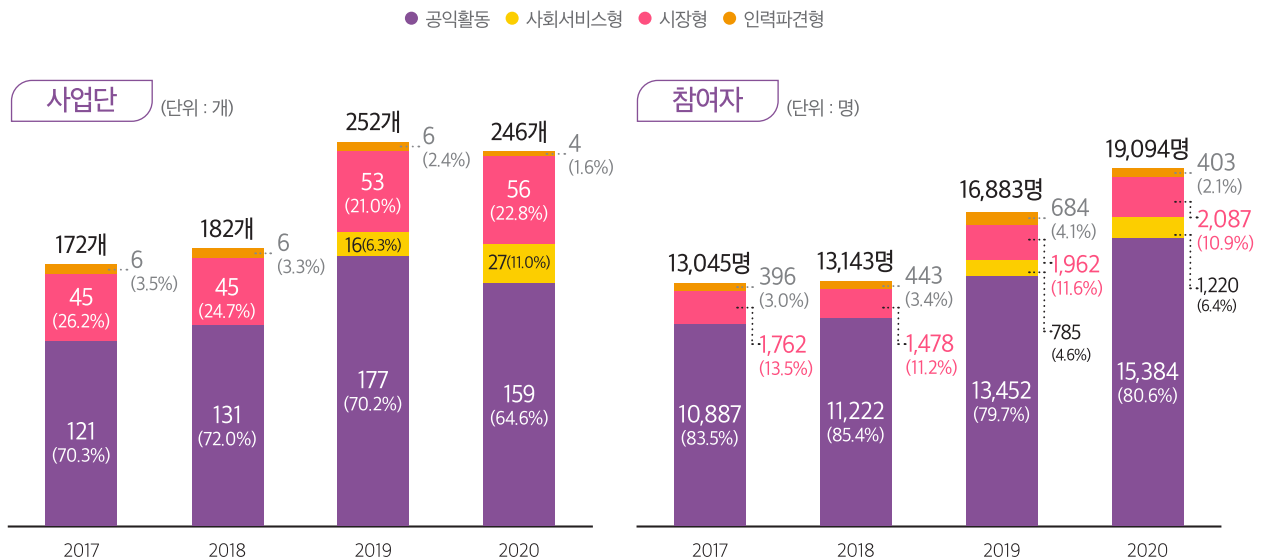


● ○ 자료 : 60세 이상 노인인구 - 행정안전부, 주민등록인구현황 / 참여자수, 참여율 - 대전광역시 내부자료

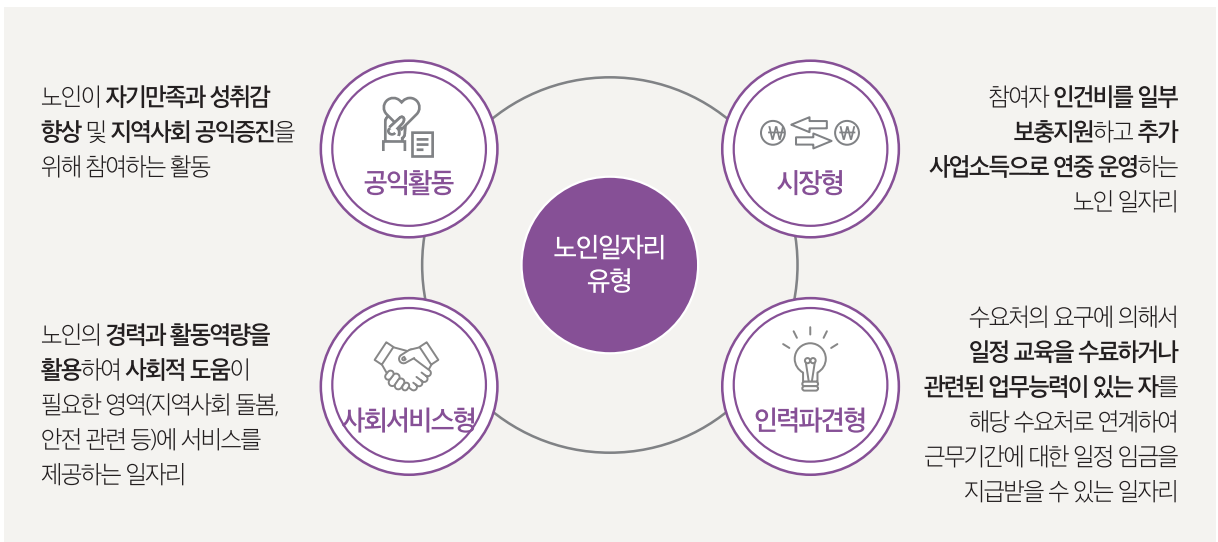
## 대전시 노인일자리사업단, 유형별 현황

- ▶ 2020년 대전시 노인일자리사업단은 총 246개이며, 이 중 공익활동은 159개(64.6%), 시장형은 56개(22.8%), 사회서비스형은 27개(11.0%) 순임
  - 2017년 대비 노인일자리사업단은 74개 증가하였으며, 이 중 공익활동은 38개, 사회서비스형은 27개, 시장형은 11개 증가
- ▶ 노인일자리사업 참여자 중 공익활동이 15,384명(80.6%)으로 가장 많은 비중을 차지
  - 2017년 대비 노인일자리사업 참여자는 총 6,049명 증가하고, 이 중 공익활동은 4,497명, 사회서비스형은 1,220명, 시장형은 325명 증가
  - 이는 대전시 노인일자리사업이 일자리 개념보다는 사회참여에 초점을 두는 공익활동을 중심으로 이루어지고 있음을 보여줌

대전시 노인일자리사업단 유형별 현황(2017~2020년)



\*2019년부터 '사회서비스형' 신설  
 자료 : 대전광역시 내부자료



### 03 — 대전시 노인일자리사업 **수행기관**

- ▶ 2020년 대전시 노인일자리사업 수행기관 42개, 사업단 246개
  - 수행기관 1개소당 5.9개 사업단 운영
  - 2017년 대비 수행기관 1개소당 사업단 운영건수는 4.3개에서 5.9개로 증가

대전시 노인일자리사업 수행기관(2017~2020년)

(단위 : 개, 명)

	 수행기관 수	 사업단	 1개소당 사업단 수	 노인일자리 담당자 수
2017	40	172	4.3	84
2018	41	182	4.4	87
2019	42	252	6.0	107
2020	42	246	5.9	129

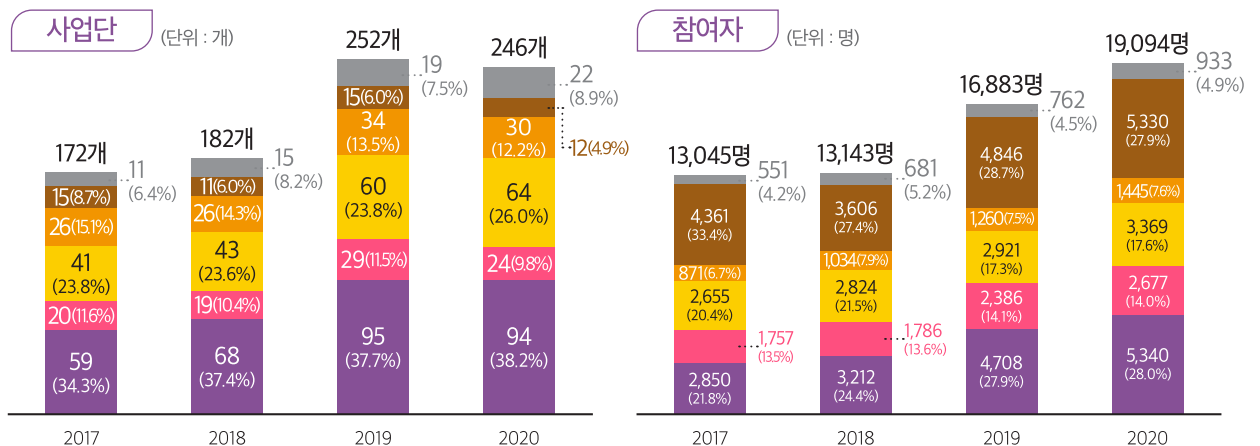
● ○ 자료 : 대전광역시 내부자료

### 04 — 대전시 노인일자리사업 **수행기관별 추이**

- ▶ 2020년 대전시 노인일자리사업단 운영 수행기관은 시니어클럽 38.2%, 노인복지관 26.0%, 사회복지관 12.2%, 대한노인회 9.8%, 지자체 4.9% 순임
  - 2017년 대비 시니어클럽 35개, 노인복지관 23개, 사회복지관 4개, 대한노인회 4개가 증가하고, 지자체는 3개 감소
- ▶ 참여자 수 기준으로 시니어클럽 28.0%, 지자체 27.9%, 노인복지관 17.6%, 대한노인회 14.0%, 사회복지관 7.6% 순임
  - 2017년 대비 시니어클럽 2,490명 증가(2,850명→5,340명) > 지자체 969명 증가(4,361명→5,330명) > 대한노인회 920명 증가(1,757명→2,677명) > 노인복지관 714명 증가(2,655명→3,369명) > 사회복지관 574명 증가(871명→1,445명)

대전시 노인일자리사업단 수행기관별 추이(2017~2020년)

● 시니어클럽 ● 대한노인회 ● 노인복지관 ● 사회복지관 ● 지자체 ● 기타

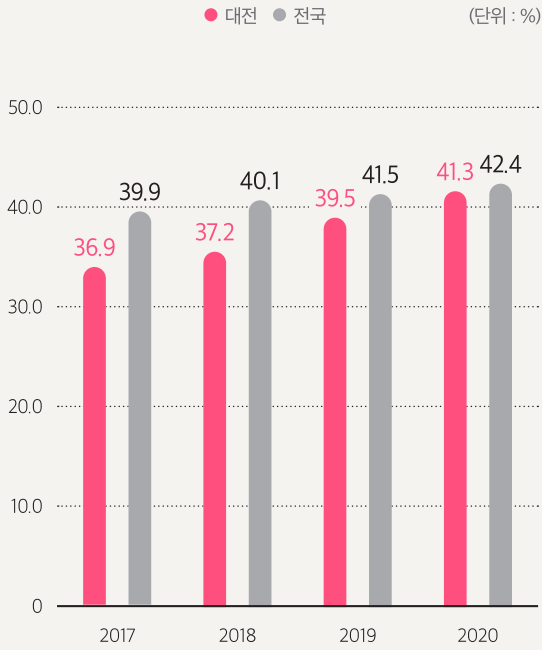


● ○ \* 지자체 유형에 자치구 산하 사업소 포함  
 자료 : 대전광역시 내부자료

▶ 대전시 60세 이상 고령자 고용률

- 2017년 대비 4.4% 증가  
(36.9%→41.3%)

대전시 60세 이상 고령자 고용률 추이

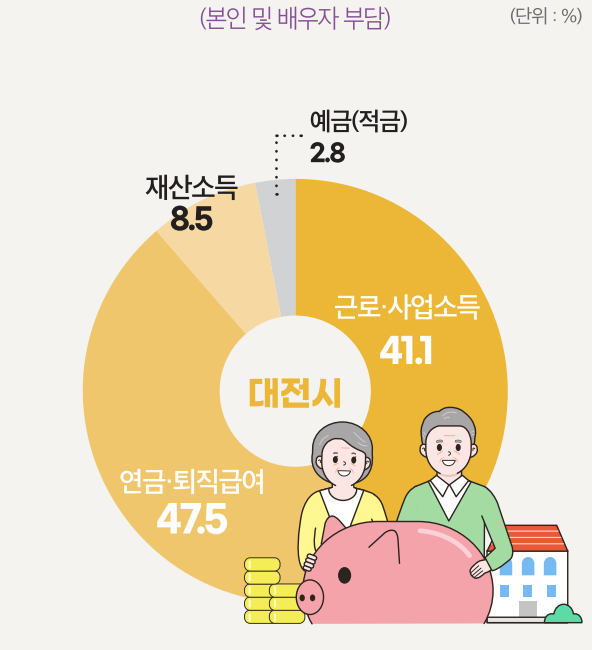


● ○ 자료 : 통계청, 경제활동인구조사

▶ 대전시 60세 이상 고령자의 생활비 마련 방법

- 연금·퇴직급여(47.5%) > 근로·사업소득(41.1%) > 재산소득(8.5%) > 예금(적금)(2.8%)

대전시 60세 이상 고령자의 생활비 마련 방법



● ○ 자료 : 대전광역시 사회조사(2019)

▶ 전국 노인일자리 유형별 월평균 임금

전국 노인일자리사업 유형별 월평균임금(2019년 기준)

노인일자리사업 유형	월평균임금(만원)	노인일자리사업 유형	월평균임금(만원)
공공형 일자리	공익활동 27	민간형 일자리	시장형 31
	재능나눔활동 -		취업알선형 137
사회서비스형	71.3		시니어인턴십 178
			고령자친화기업 89

● ○ 자료 : 감사원, 감사보고서 -인구조변화 대응실태 II(노후소득보장 분야)(2021)

자료출처 양성욱·김은하(2021), 「노인일자리사업 현황과 전달체계 개선방안」, 대전세종연구원