



대전세종인포그래픽스 2021-17(통권53호)

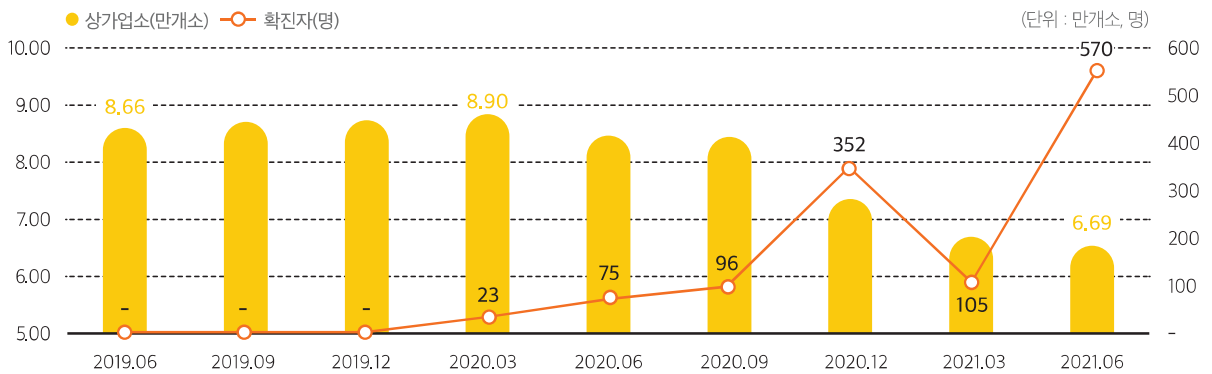
코로나19 팬데믹 이후 업종별 상가업소의 변화는?



01 — 코로나19 팬데믹 이후 대전시 **전체 상가업소 1.97만 개소 감소**

- ▶ 코로나19 팬데믹 이전(19년 6월) 8.66만 개소에서 21년 6월 6.69만 개소로 1.97만개소 감소
 - 8.66만('19.6월) → 8.81만('19.12월) → 8.49만('20.6월) → 7.30만('20.12월) → 6.69만('21.6월)
 - 2020년 3·4분기 이후 코로나 확진자 수 급증에 따라 상가업소 감소

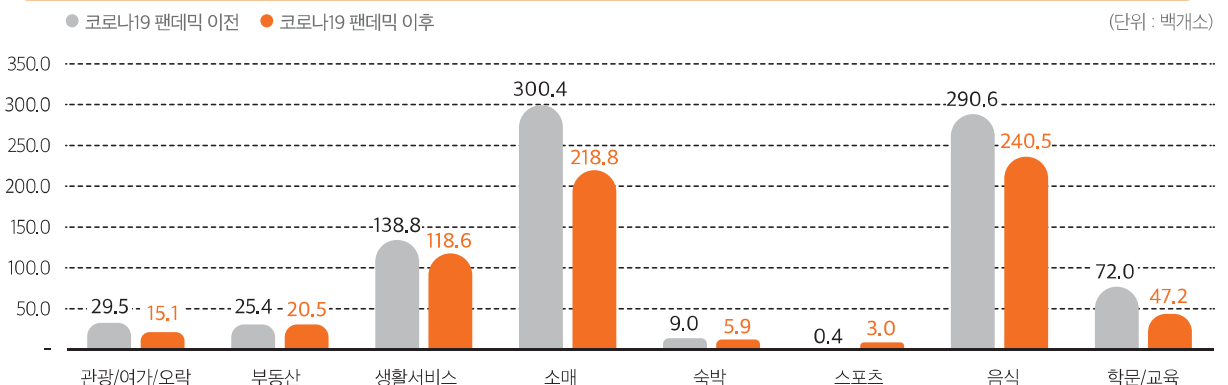
대전시 상가업소 현황(2019.6-2021.6)



02 — 관광/여가/오락 업종의 상가업소 **3곳 중 1곳이 폐업**

- ▶ 스포츠 업종의 상가업소 258개소 증가, 그 외 모든 업종의 상가업소 감소
 - 소매(8,169개소), 음식(5,009개소), 학문/교육(2,478개소), 생활서비스(2,025개소), 관광/여가/서비스(1,440개소) 등에서 감소
 - 감소한 상가업소 19,661개소 중 소매(41.5%)가 가장 많으며, 음식(25.5%), 학문/교육(12.6%), 생활서비스(10.3%) 순

대전시 업종별 상가업소 현황(2019.6-2021.6)

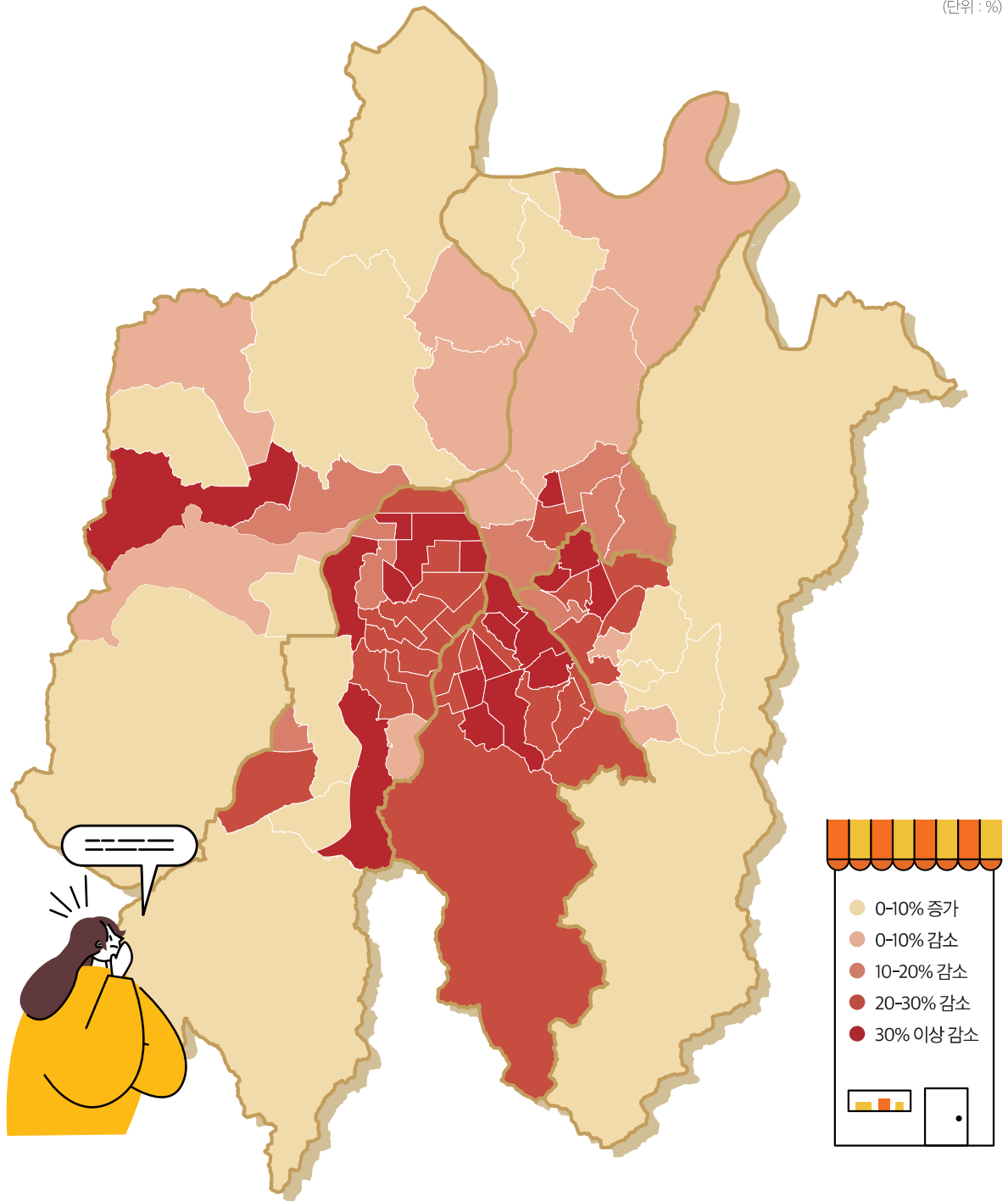


대전시 원도심 및 중심상업지역에서 상가업소가 최대 감소

- 은행선화동(49.9%), 용전동(49.2%), 오류동(47.8%), 대흥동(46.2%), 둔산동(45.8%) 등에서 최대 감소

대전시 동별 상가업소 증감률 분포도(동별)

(단위 : %)



자료출처 소상공인시장진흥공단 상가(상권)정보