

# 버스정류장 쓰레기통 설치 유무에 따른 쓰레기 무단 투기 실태



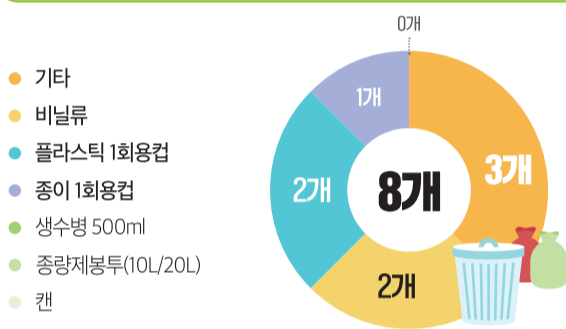
## 01 유형별 버스정류장 무단 투기 쓰레기

### ■ 대학교 버스정류장

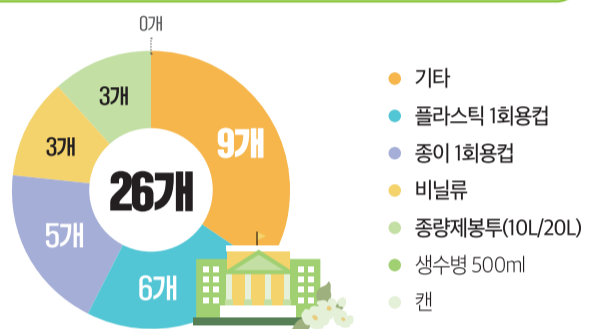
▶ 상가가 밀집된 대학교 버스정류장은 쓰레기통이 없는 경우 쓰레기통이 있는 버스정류장보다 무단 투기된 쓰레기가 더 많으며, 다양한 종류의 쓰레기가 발생함

#### 대학교 정류장의 무단 투기 쓰레기

##### 쓰레기통 있음



##### 쓰레기통 없음



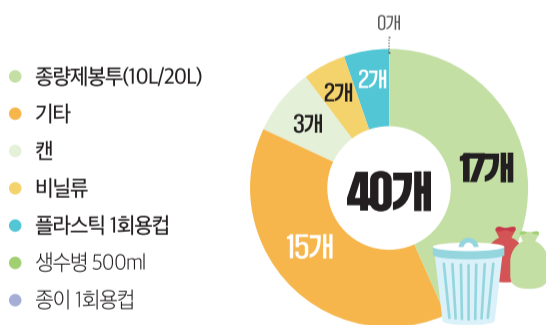
\* 기타쓰레기는 100L등의 대형종량제봉투와 대형재활용봉투 및 불용품으로 배출한 잡다한 쓰레기를 의미함

### ■ 관공서 버스정류장

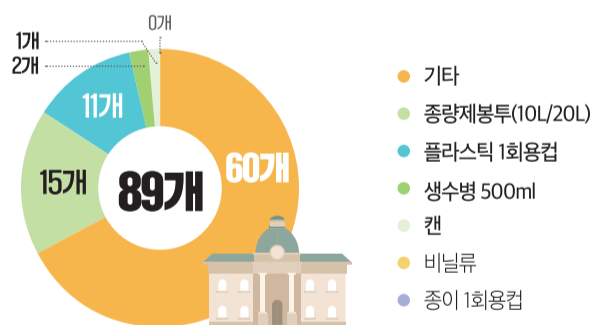
▶ 관공서 버스정류장은 쓰레기통이 없는 경우 쓰레기통이 있는 버스정류장보다 무단 투기된 쓰레기가 더 많으며, 대형비닐봉투 등의 기타 쓰레기가 비교적 많음

#### 관공서 버스정류장의 무단 투기 쓰레기

##### 쓰레기통 있음



##### 쓰레기통 없음

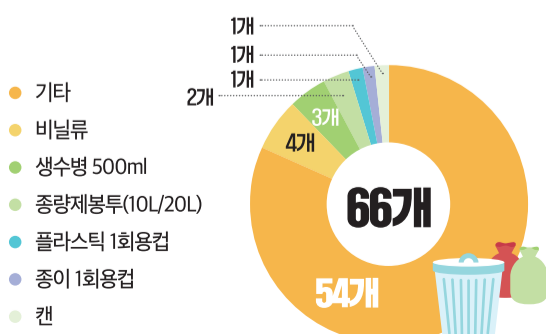


### ■ 아파트 단지 버스정류장

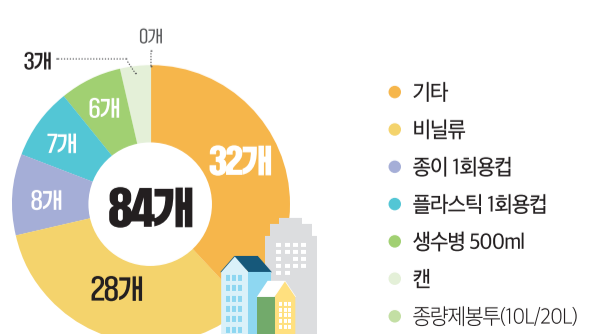
▶ 아파트 단지입구 버스정류장은 쓰레기통이 없는 경우 쓰레기통이 있는 버스정류장보다 무단 투기된 쓰레기가 더 많으며, 다양한 종류의 쓰레기가 발생함

#### 아파트 단지 버스정류장의 무단 투기 쓰레기

##### 쓰레기통 있음



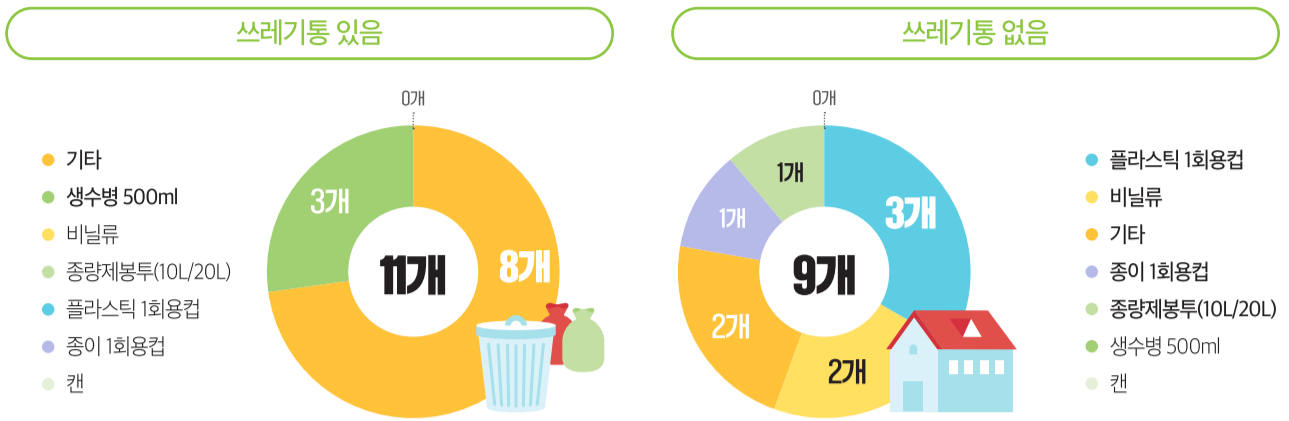
##### 쓰레기통 없음



## ■ 주택가 버스정류장

▶ 쓰레기통이 없는 주택가 버스정류장은 재활용 쓰레기가 많음

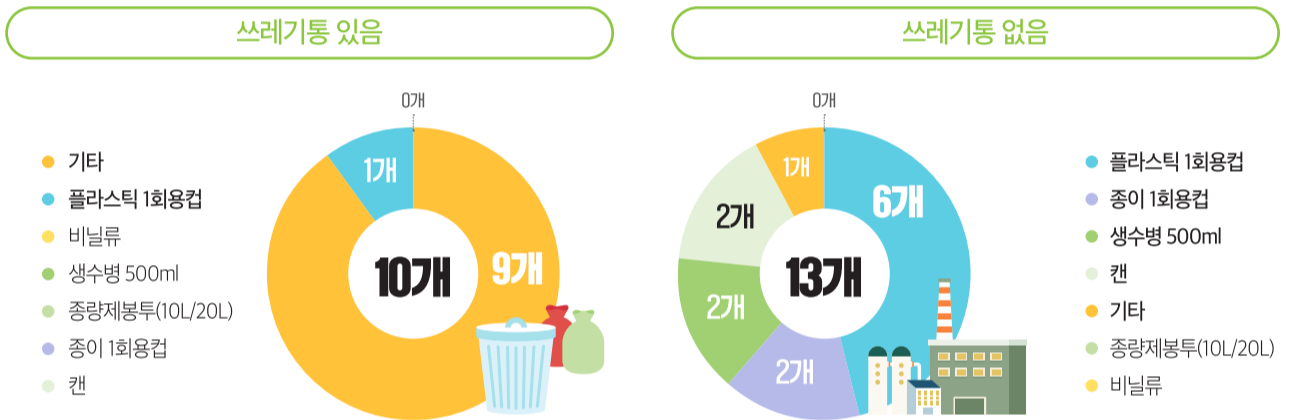
주택가 버스정류장의 무단 투기된 쓰레기



## ■ 산업단지 버스정류장

▶ 산업단지 부근 쓰레기통이 없는 버스정류장은 쓰레기통이 있는 버스정류장보다 대체적으로 다양한 종류의 쓰레기가 발생함

산업단지 버스정류장의 무단 투기 쓰레기



대학교, 관공서 버스정류장에  
쓰레기통이 없는 경우 무단 투기  
쓰레기 1.4배 증가(건수 기준)

### 조사개요 · (조사대상)

- 314번 버스 : 관공서(중구청/중부경찰서), 쇼핑(으능정이거리), 큰도로가(삼성네거리), 주택가(한남오거리), 대학교(한남대학교/대전신학대학교)
- 603번 버스 : 관공서(유운동주민센터/대전테크노파크), 쇼핑(으능정이거리), 큰도로가(태평오거리/대동역3번출구), 학교(태평초등학교)
- 802번 버스 : 약 130개소(왕복)의 모든 버스정류장
- (조사기간) 2019년, 2021년 격년조사 - 314번, 603번 버스 / 2021년 - 802번 버스
- (조사방법) 현장조사원 실측조사 - 도로와 접하고 있는 버스정류장에서 배출되는 도로(가로)쓰레기를 조사

자료출처 정한도(2021), 「대전시 버스정류장 쓰레기의 배출특성 연구」 대전세종연구원