



2021년 대전시 인구 어떻게 이동하였을까?

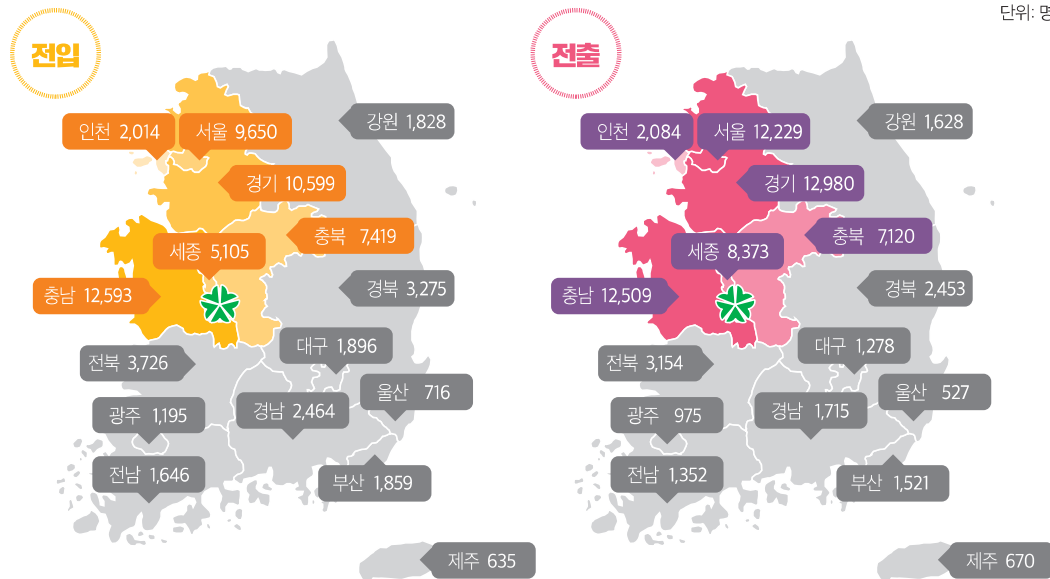


01 대전시 전입 인구는 6.7만명, 전출 인구는 7.1만명

- ▶ 대전시 인구이동(전입, 전출)의 70% 이상이 충청권(전입 2.5만/전출 2.8만)과 수도권(전입 2.2만/전출 2.7만)에서 발생
 - 충청권과 수도권에서 대전시로 전입을 한 인구는 전체 6.7만명 중 4.7만명으로 약 70.1%
 - 대전시에서 충청권과 수도권으로 전출을 한 인구는 7.1만명 중 5.5만명으로 약 77.4%

대전시 인구이동 현황

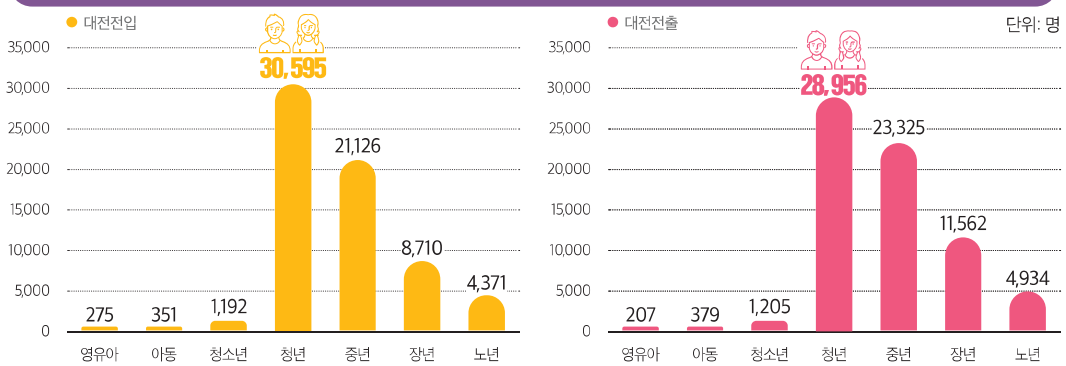
단위: 명



02 대전시 인구이동의 주요 연령대는 청년과 중년층

- ▶ 대전시 인구이동의 40% 이상이 청년층에서 발생하며, 중년, 장년, 노년층 순
 - 청년, 영유아는 순유입(증가), 그 외 연령대는 순유출(감소)

대전시 인구이동 연령대 현황



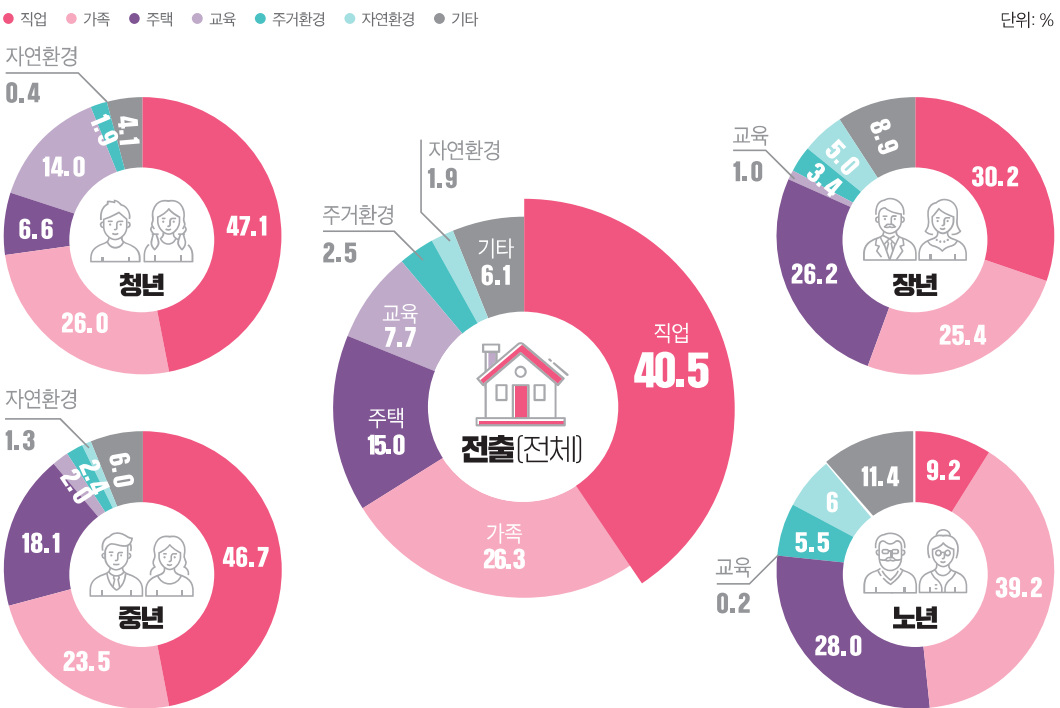
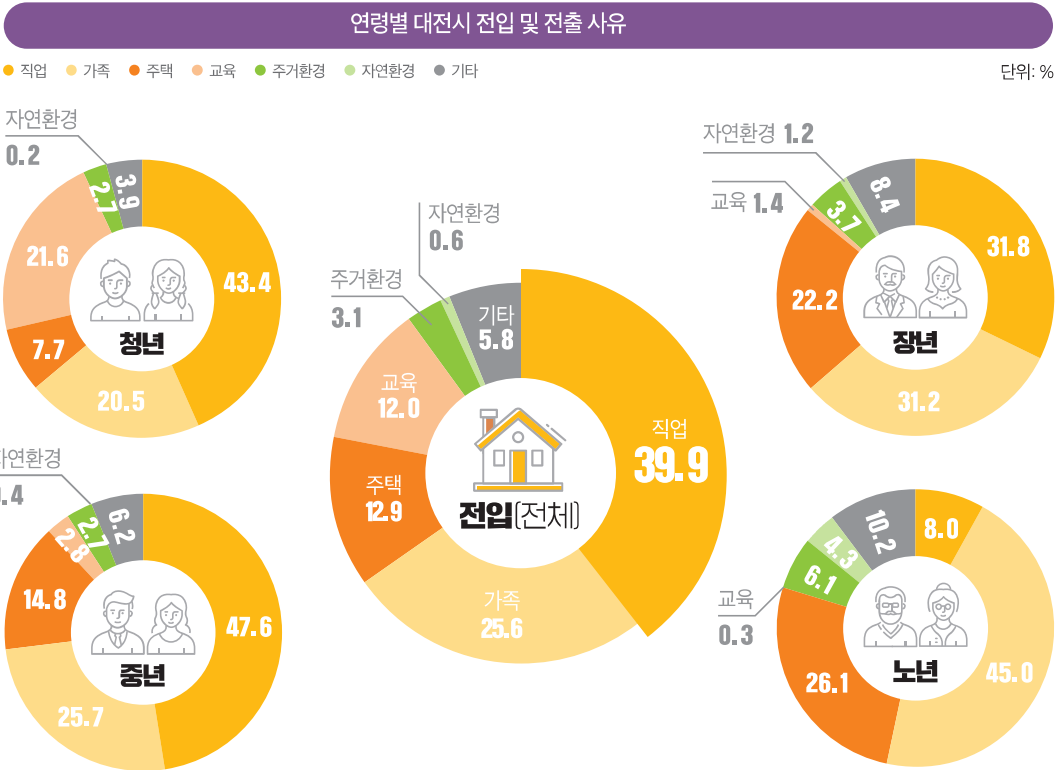
	영유아	아동	청소년	청년	중년	장년	노년	합계
대전전입	275	351	1,192	30,595	21,126	8,710	4,371	66,620
대전전출	207	379	1,205	28,956	23,325	11,562	4,934	70,568
인구변화 (전입-전출)	68	-28	-13	1,639	-2,199	-2,852	-563	-3,948
	순유입	순유출	순유출	순유입	순유출	순유출	순유출	순유출

*연령대는 생애주기별 단계에 따라서 구분하였음.

*영유아(0~5세), 아동(6~12세), 청소년(13~18세), 청년(19~29세), 중년(30~49세), 장년(50~64세), 노년(65세 이상)

03 대전시 인구이동의 주요 사유는 직업 및 가족

- ▶ 대전시 인구이동의 80% 이상이 직업, 가족, 주택, 교육 등의 사유로 발생
- 청년층의 경우 다른 연령대에 비해 교육으로 인한 인구이동이 많음
- 장년, 노년층의 경우 다른 연령대에 비해 가족으로 인한 인구이동이 많음



자료출처 통계청 마이크로데이터통합서비스(MDIS) 국내 인구이동통계(2021.1.1~12.31)
 *마이크로데이터란 통계조사 원자료에서 개인정보, 입력오류, 논리오류 등을 수정한 조사개별 단위(개인, 가구, 사업체별 등) 자료를 말한다.