



대전세종인포그래픽스 2022-17(통권73호)

대전시 베이비부머*의 경제활동

* 베이비부머(=베이비붐 세대) : 주민등록인구 중 1955~1963년 출생자



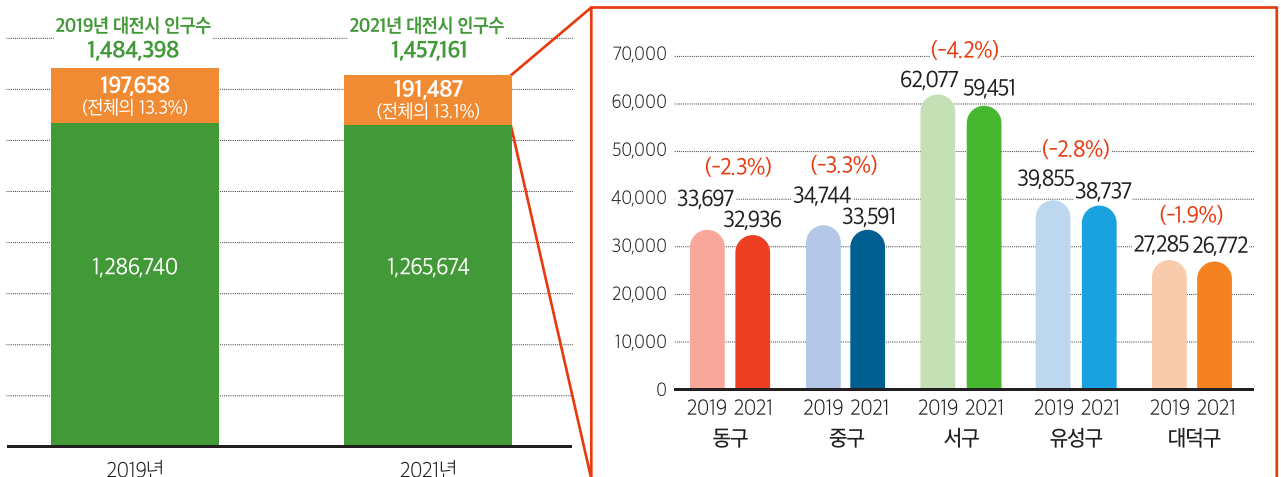
01 대전시 베이비부머 현황

- ▶ (인구 규모) 2021년 베이비부머는 191,487명으로 시 전체인구(1,457,161명)의 13.1% 차지
- ▶ 서구 59,451명 > 유성구 38,737명 > 중구 33,591명 > 동구 32,936명 > 대덕구 26,772명

2019년 대비 2021년 대전시 베이비부머 인구 변화

● 대전시 인구(베이비부머 제외) ● 베이비부머

단위: 명

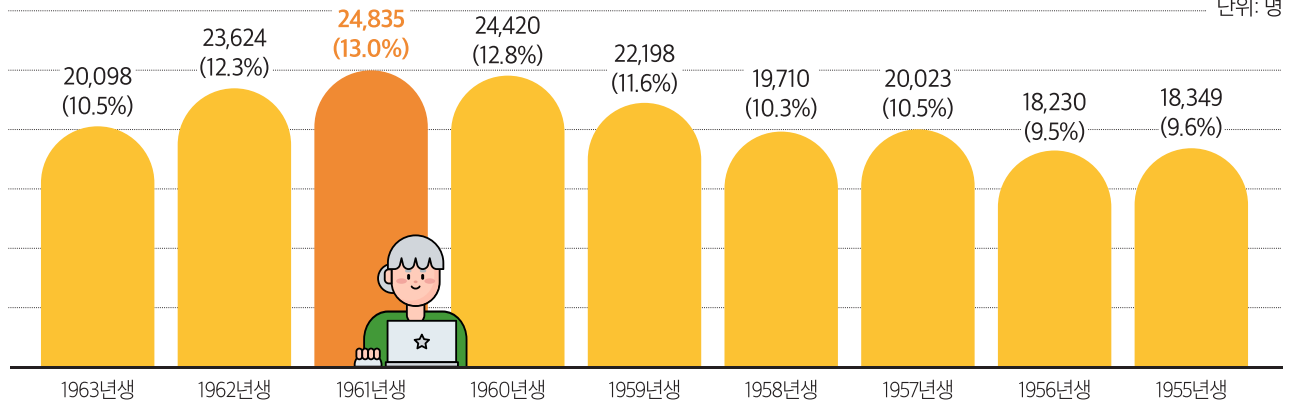


자료 : 행정안전부「주민등록인구현황」 2021.05.31, 대전시「주민등록자료」 2021.05.31.

- ▶ (출생연도별) 1961년생이 24,835명(13.0%)으로 가장 많음

출생연도별 베이비부머 현황

단위: 명



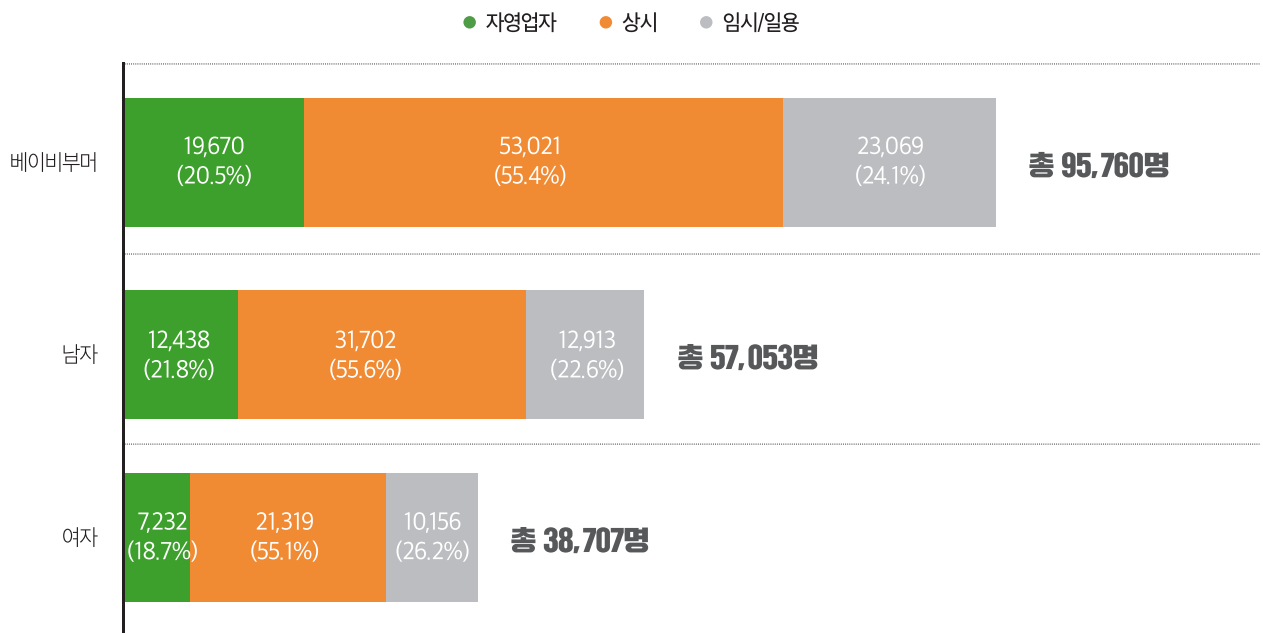
자료 : 행정안전부「주민등록인구현황」 2021.05.31, 대전시「주민등록자료」 2021.05.31.

02 대전시 베이비부머의 경제활동

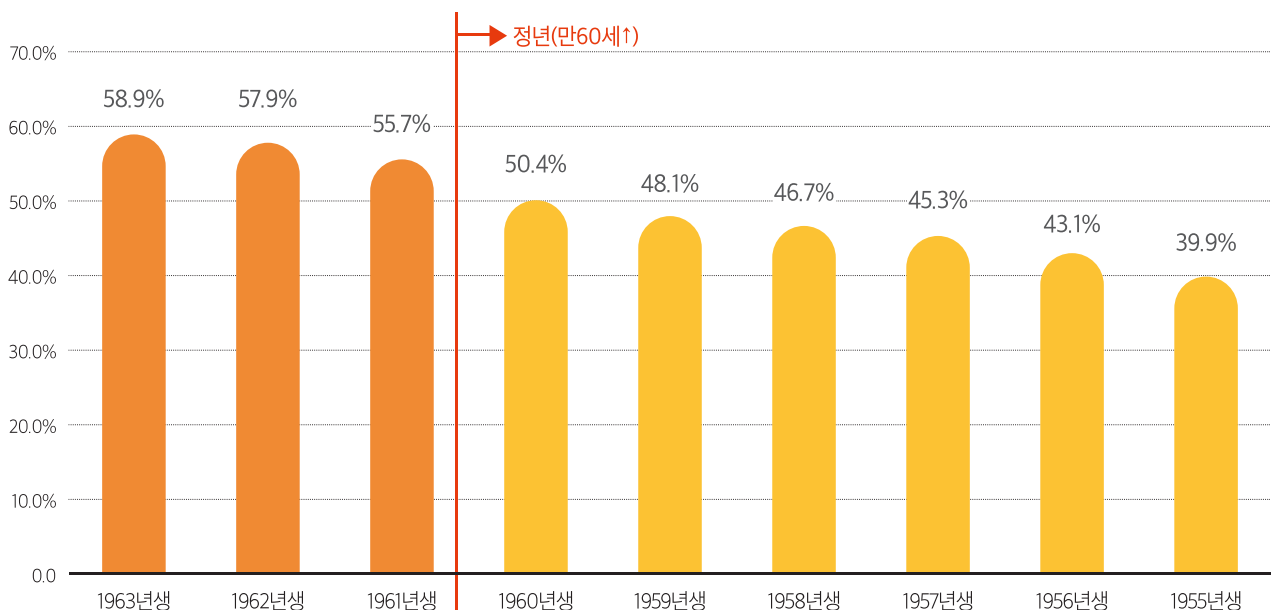
- ▶ 베이비부머 191,487명 중 95,760명(50.0%)이 근로소득자(이 중 상시종사자는 53,021명(27.7%))
 - (종사상지위별) 상시종사자 53,021명(55.4%) > 임시/일용종사자 23,069명(24.1%) > 자영업자 19,670명(20.5%)
 - (성별) 남자는 93,720명 중 57,053명(60.9%), 여자는 97,767명 중 38,707명(39.6%)
- ▶ 2020년 12월 말 기준, 정년(만 60세) 5년 후인 1955년생 인구 중 39.9%가 근로소득자로 경제활동 유지
 - (정년 이전) 1963년생 58.9%, 1962년생 57.9%, 1961년생 55.7%가 근로소득자
 - (정년 이후) 1960년생 50.4%, 1959년생 48.1%, 1958년생 46.7%, 1957년생 45.3%, 1956년생 43.1%, 1955년생 39.9%가 근로소득자

대전시 베이비부머 근로소득자 현황

대전시 베이비부머 종사상지위별 및 성별 근로소득자



출생연도별 근로소득자 비중

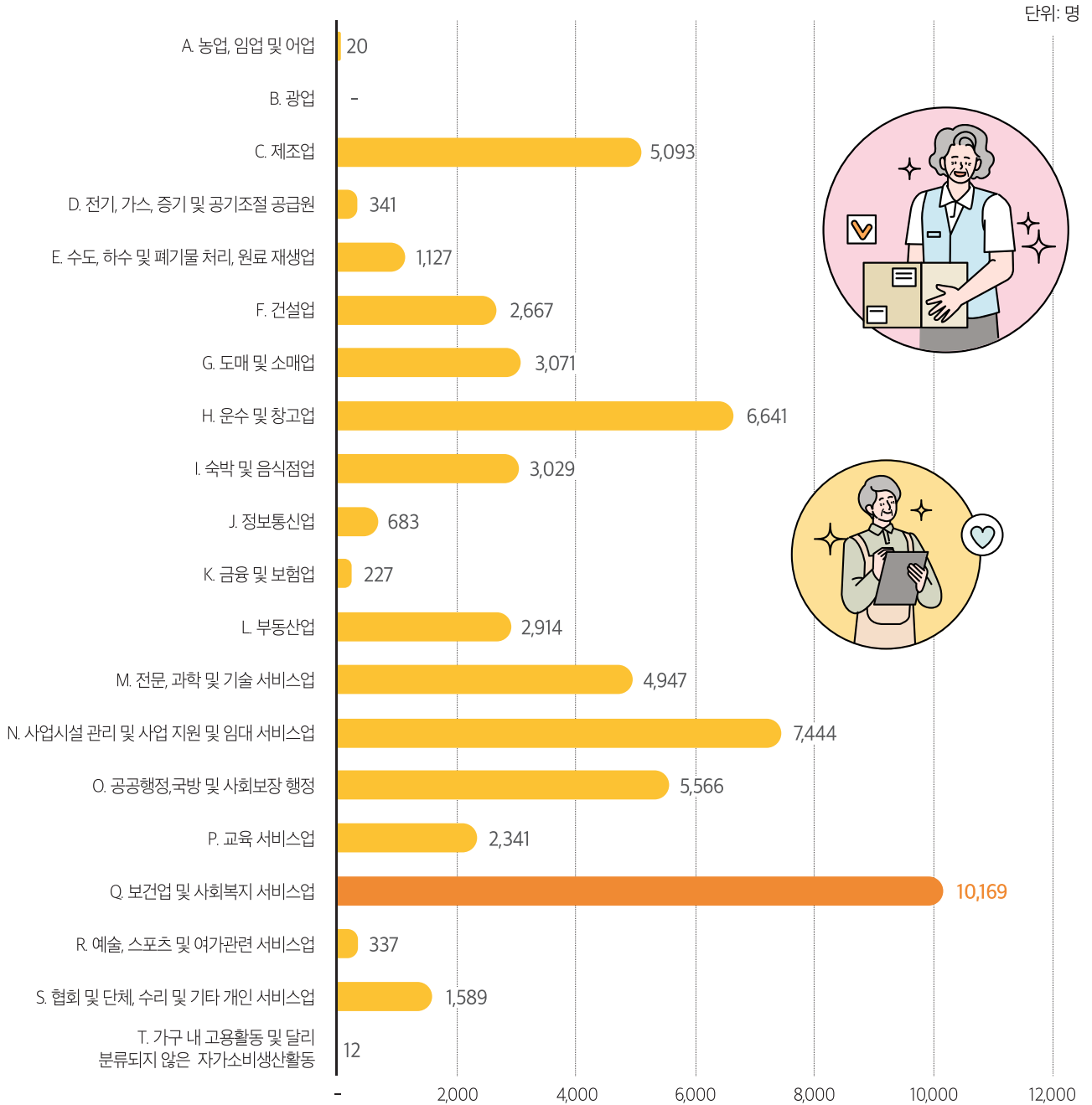


자료 : 통계청 「통합종사자 및 기업통계등록부 DB 구축 결과」, 2020년 12월 말 기준

▶ 근로 업종은 '보건업 및 사회복지 서비스업'이 10,169명(17.5%)로 가장 많고 '사업시설 관리 및 사업지원 및 임대서비스업' 7,444명(12.8%), '운수 및 창고업' 6,641명(11.4%) 순으로 많음

- 대전시 베이비부머 근로소득자(95,760명) 중 60.8%(58,218명)가 고용보험 가입

업종별 베이비부머(고용보험가입자 기준)



자료 : 고용노동부 「고용노동통계자료」 2020.12.31. 기준

자료출처 대전광역시 「2021년 베이비부머 통계 보고서」

* 「2021년 베이비부머 통계 보고서」는 국가승인통계로 대전광역시 베이비부머의 인구, 복지, 보건, 노동, 주택 등에 관한 자료의 연계를 통해 성별, 출생연도별, 자치구별 현황을 파악하여 고령자 정책수립을 위한 기초자료 제공 목적으로 대전시에서 작성함.