



# 성인지통계로 살펴본 대전시 남녀의 경제활동

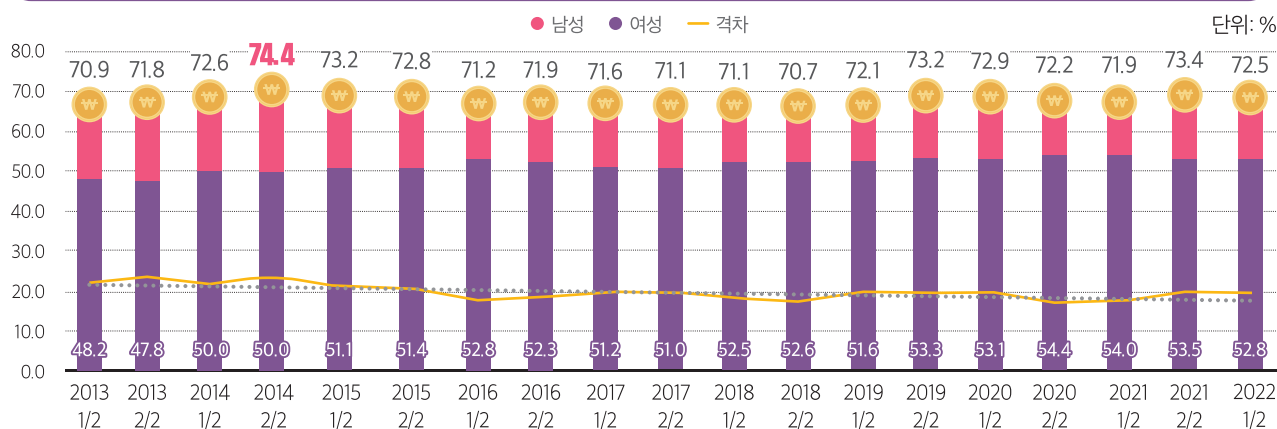


## 01 대전시 남녀의 경제활동참가율

### ▶ 대전시 여성의 경제활동참가율 증가, 격차는 감소추세

- 경제활동참가율은 2013년 상반기 남성(70.9%), 여성(48.2%)에서 2022년 상반기 남성(72.5%), 여성(52.8%)로 증가
- 경제활동참가율의 격차는 2013년 상반기 22.7%에서 2022년 상반기 19.7%로 3% 감소

대전시 남녀의 경제활동참가율(2013~2022)

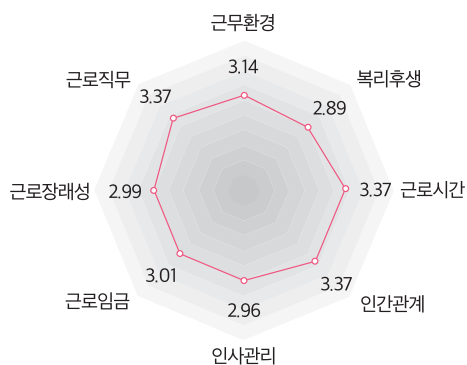


## 02 대전시 남녀의 근로조건 만족도

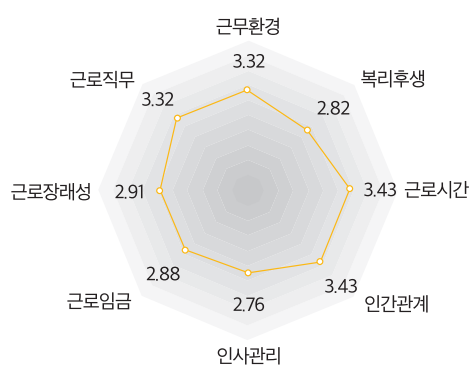
### ▶ 대전시 남녀의 근로조건 만족도는 대체로 '보통' 수준으로 나타남

- 남성은 근로장래성(2.99점), 인사관리(2.96점), 복리후생(2.89점)이 보통 미만으로 나타남
- 여성은 근로장래성(2.91점), 근로임금(2.88점), 복리후생(2.82점), 인사관리(2.76점)이 보통 미만으로 나타남

대전시 남녀의 근로조건 만족도(2021)



남성



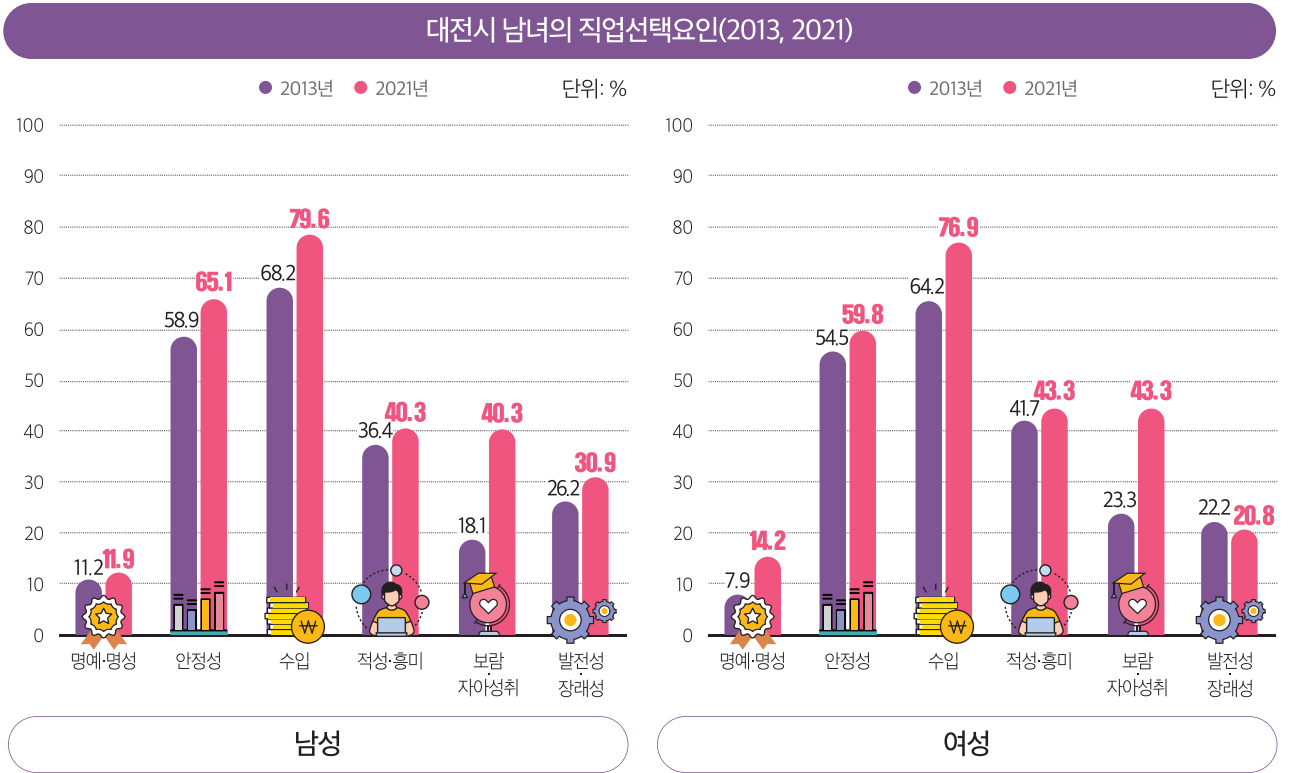
여성

\* 근로조건 만족도는 5점척도의 평균값이며, '모르겠다'는 제외함

### 03 대전시 남녀의 직업선택요인

#### ▶ 대전시 남녀의 직업선택요인 중 '보람·자아성취' 요인이 가장 많이 증가

- 남녀 공통적으로 직업선택요인 중 보람·자아성취, 수입, 안정성, 적성·흥미 요인 증가



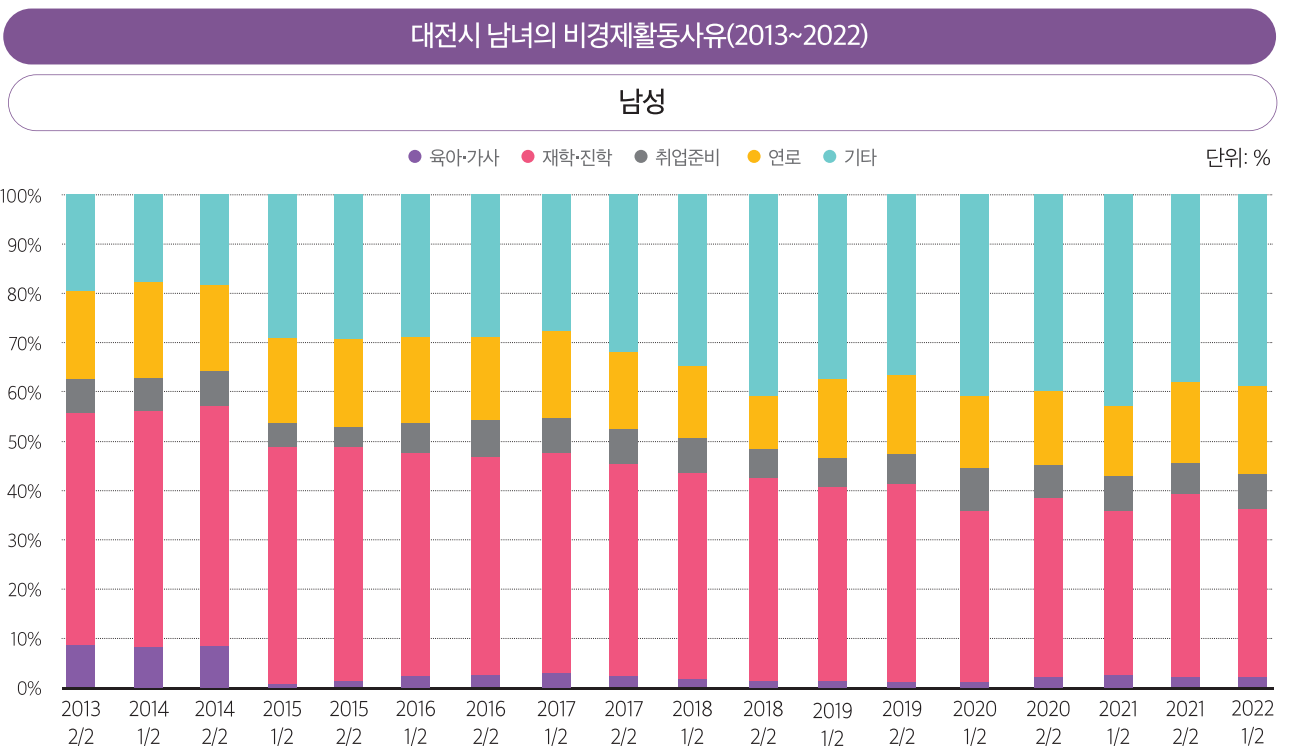
\* 직업선택요인에 대한 2013년, 2021년 결과값을 비교하였음

### 04 대전시 남녀의 비경제활동사유

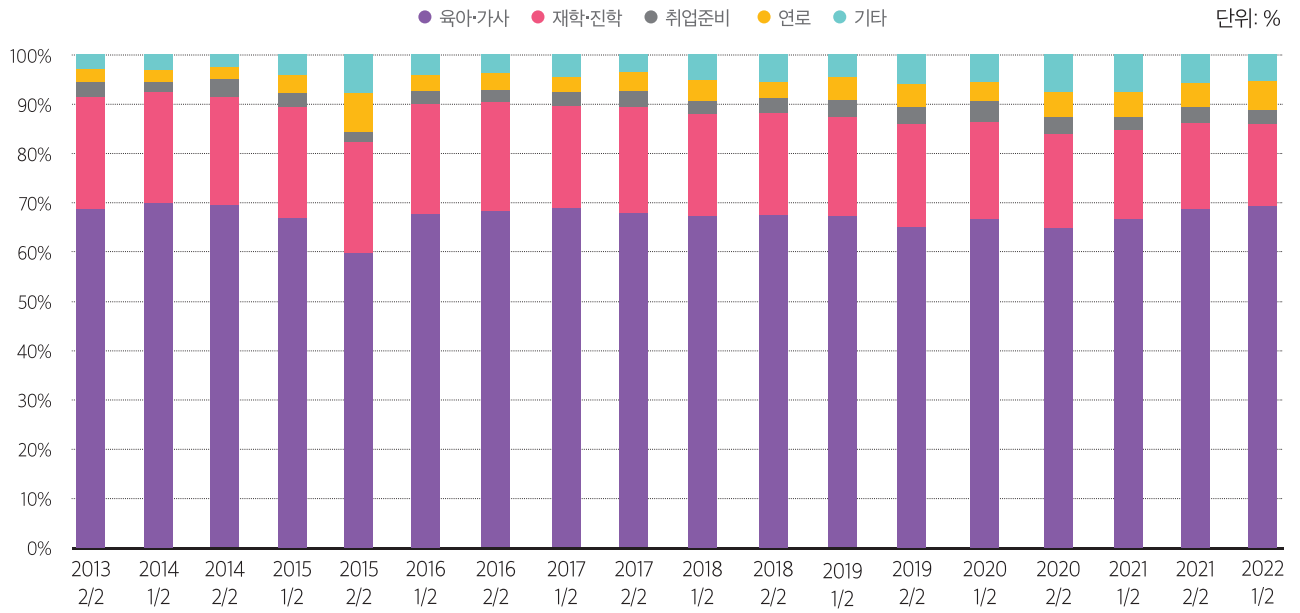
#### ▶ 남성은 '재학·진학', '기타', 여성은 '육아·가사'가 가장 큰 비경제활동사유로 나타남

- 남성의 비경제활동사유 중 '재학·진학'은 감소추세, '기타'는 증가추세

- 여성의 비경제활동사유 중 '육아·가사'는 전체 사유 중 절반 이상인 약 70%를 차지



## 여성



\* 비경제활동사유에 대한 응답 결과를 누적그래프값으로 표현하였음

자료출처 한국여성정책연구원 성인지통계



발행처 도시정보센터 발행인 김영진 편집장 강영주

편집위원 염인섭, 문충만, 양승희, 윤설민, 이윤희, 한상헌, 노상진, 류형원

작성자 도시정보센터 발행일 2022. 12. 26. 디자인 이루다플래닛(주)