

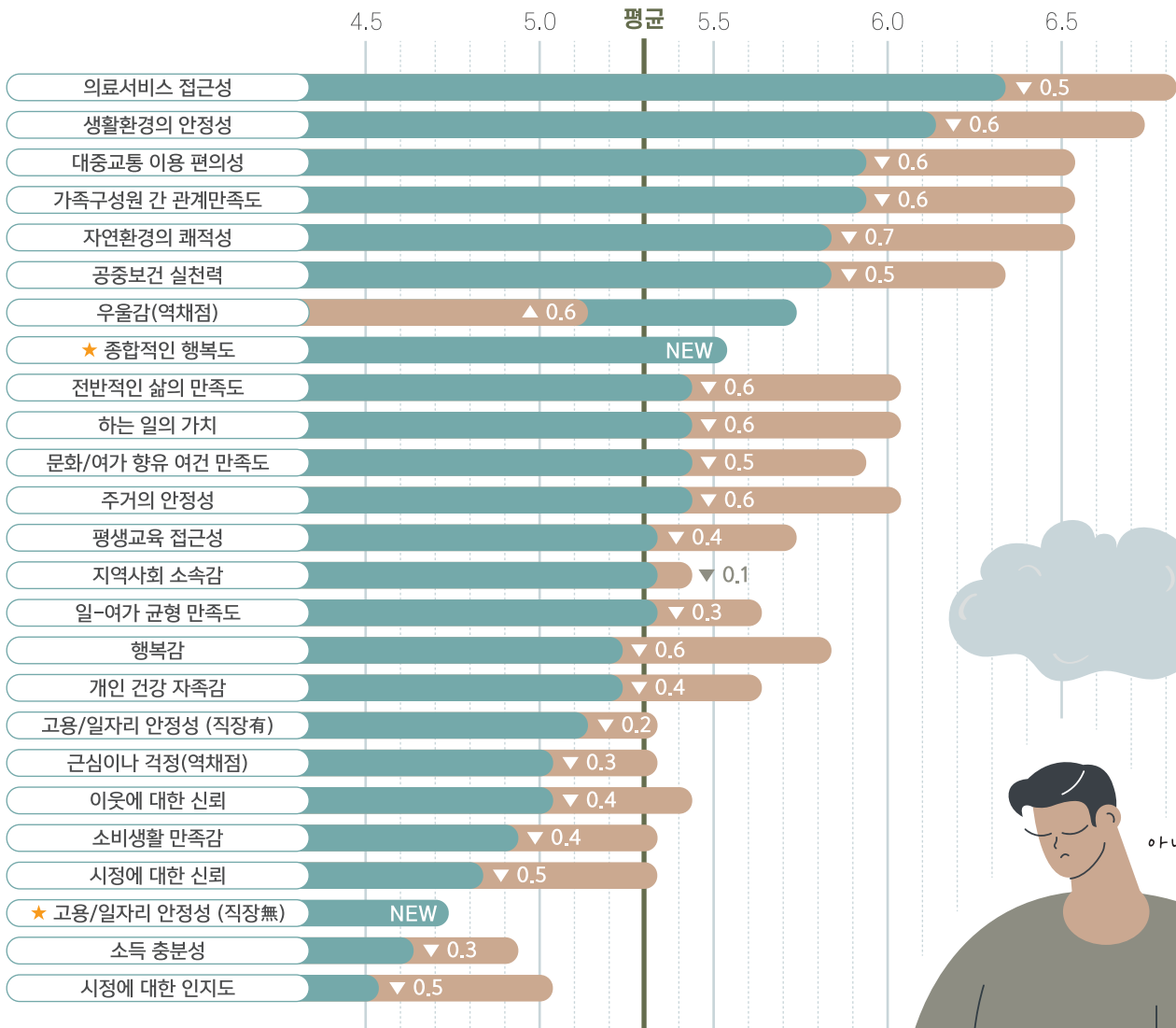
# 행복지표로 알아본 대전시민의 행복



## 01 → 행복지표 문항별 평균

대전시민의 행복도를 측정하기 위해 사용한 25개 영역의 점수를 살펴본 결과, '의료서비스 접근성' (6.3점)에 대한 대전시민의 만족도가 가장 높고, '시정에 대한 인지도' (4.5점) 수준이 가장 낮은 것으로 파악됨

2021년 자료와 2022년 자료를 비교한 결과, '우울감'을 제외한 모든 지표에서 전년도 대비 저하됨



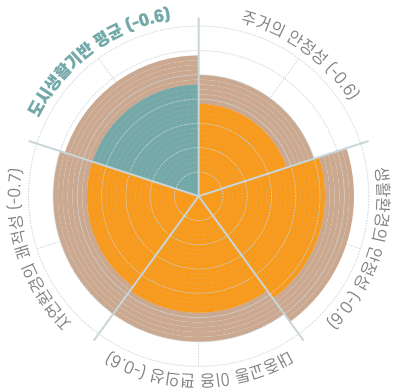
2022 2021

★ 표시항목은 더 세밀한 대전시민의 행복도 측정을 위해 2022년에 새롭게 추가한 문항임

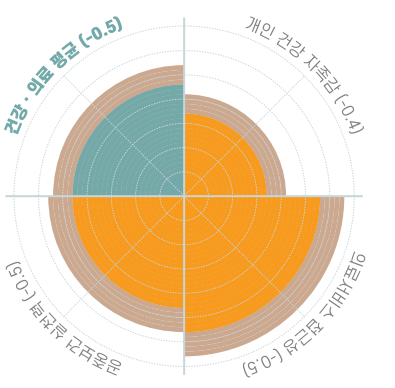
## 02 행복지표 영역별 평균

23개 지표를 7개 영역으로 구분하여 살펴보면, '도시생활기반'과 '건강/의료' 영역이 5.8로 가장 높고 '시민참여' 영역이 4.7로 가장 낮음

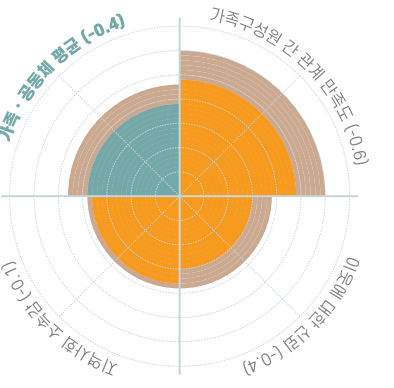
도시생활기반\_5.8



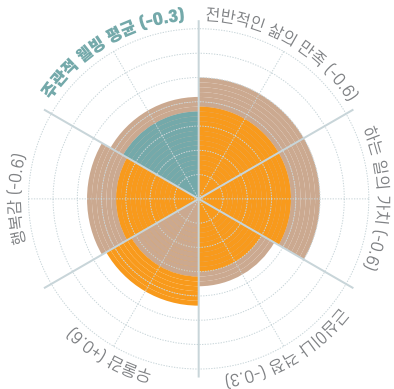
건강·의료\_5.8



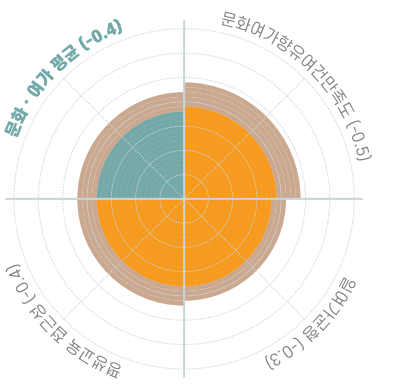
가족·공동체\_5.4



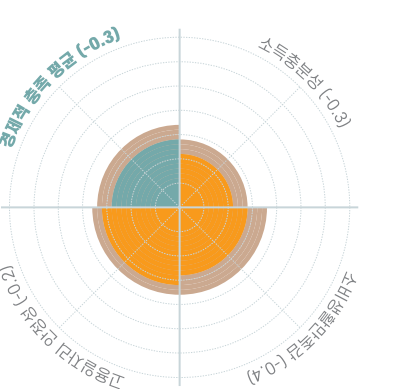
주관적 웰빙\_5.3



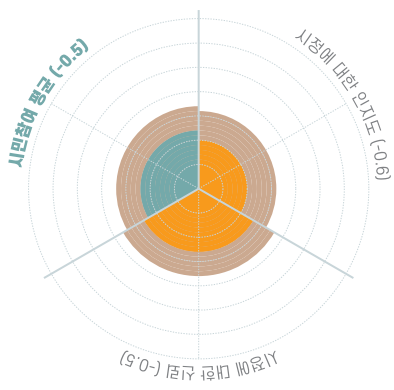
문화·여가\_5.3



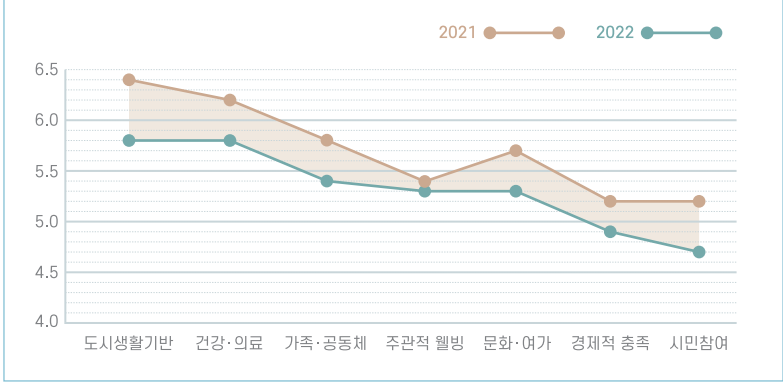
경제적 충족\_4.9



시민참여\_4.7



전년 대비 평균 비교



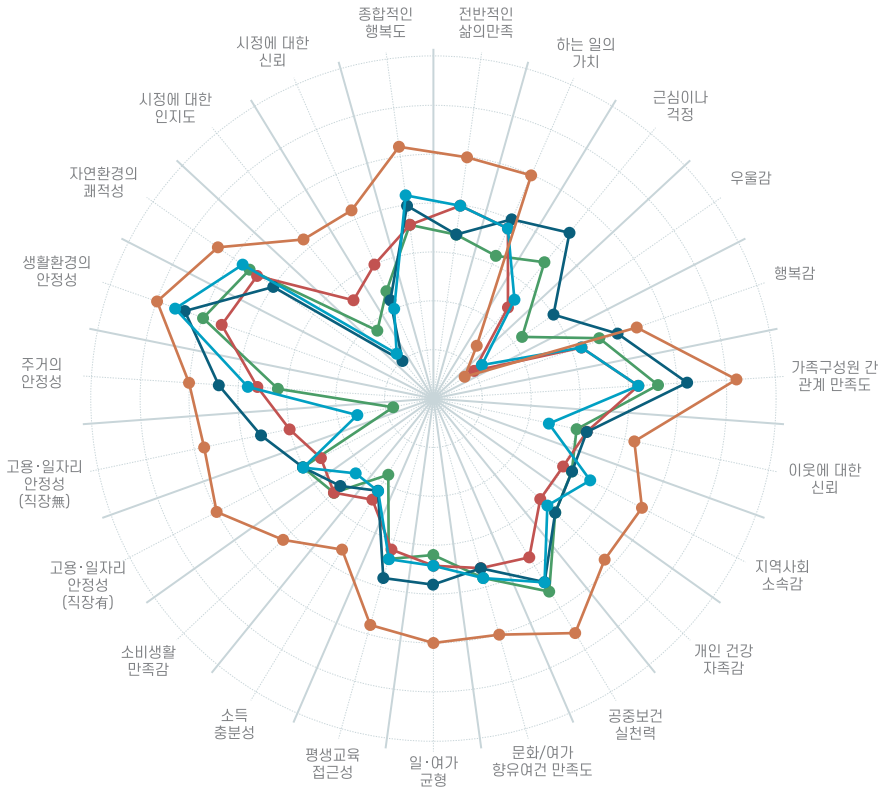
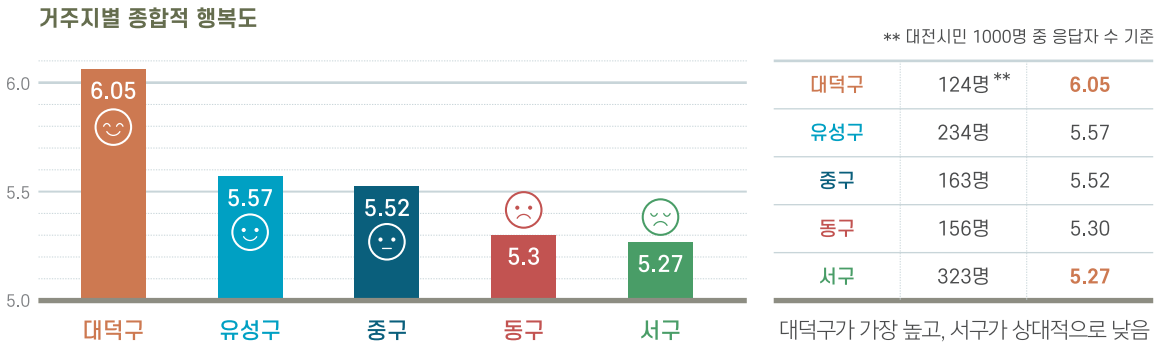
\* 괄호( ) 안의 수치는 2022년도 점수와 2021년도 점수 간의 차이를 나타냄

\*\* '근심이나 걱정'과 '우울감' 항목은 역채점 후 합산을 하여 점수가 높을수록 '근심이나 걱정' 및 '우울감'이 적음을 의미함

### 03 - 거주지별 행복도

‘의료서비스 접근성’ 및 ‘대중교통 이용편의성’에 대해 묻는 문항을 제외한 모든 문항에서 거주지별로 유의한 차이가 나타났으며, 대부분의 문항에서 대덕구가 상대적으로 높은 것으로 나타남

## 거주지에 따른 행복지표 문항별 평균\*



\* 거주지에 따라 행복지표 문항별 유의한 차이를 보이는지 검증하고자 일원배치 분산분석을 수행하였으며, 유의한 차이를 보이는 문항을 방사형 그래프로 표현함

### 04 - 성별 행복도

- ▶ 종합적인 행복도를 묻는 문항에서 남성(485명) 평균 5.5점, 여성(515명) 평균 5.5점으로 유의한 차이가 나타나지 않음
- ▶ ‘하는 일의 가치’, ‘문화/여가 향유여건 만족도’, ‘시정에 대한 인지도’에 대해 묻는 문항에서 남성이 여성보다 유의하게 높은 것으로 나타남\*

\* 성별에 따라 행복지표 문항별 유의한 차이를 보이는지 검증하고자 독립표본 t-검정을 수행함

## 조사개요

조사대상	만 18세 이상 대전 거주 성인 남녀	표본추출방법	비례층화표본추출
조사방법	온라인 설문조사	표본크기	1,000명
조사기간	2022.9.19. ~ 9.30.	척도	11점 (0~10점)
조사기관	미담리서치앤컨설팅(주)	표본오차	±3.09% (95% 신뢰수준)

▶ 자료출처 : 도시정보센터(2022), 「2022 대전형 행복지표 조사결과」, 대전세종연구원



발행인 김영진 편집장 이형복 작성자 도시정보센터  
발행일 2023. 03. 31 디자인 신성기획(투나플랜)