

BRIEF

발행인 | 김명진 편집위원 | 류유선·이유라 발행일 | 2023. 9. 30.

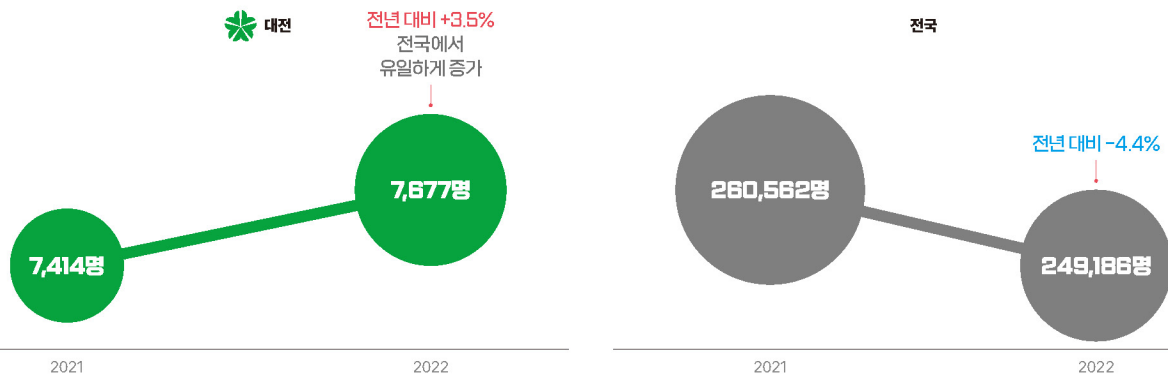
'22년 대전시 출생아 수 전년 대비 3.5% 증가, 10년 만에 플러스*로?

한국의 출생률 감소세가 가파르게 진행되고 있고 문제로 제기된 것은 이미 오래됐다. 최근 통계청이 발표한 2022년 출생 통계(확정)를 보면, 지난해 출생아 수는 24만9천186명으로 1년 전보다 1만1천676명 감소했다. 연간 출생아 수가 25만 명대 이하로 떨어진 것이다. 이번 호에서는 대전의 출생 통계를 살펴봄으로써 어떠한 추세를 보이고 있고, 차이점과 특이점이 무엇인지 찾아보고자 한다.

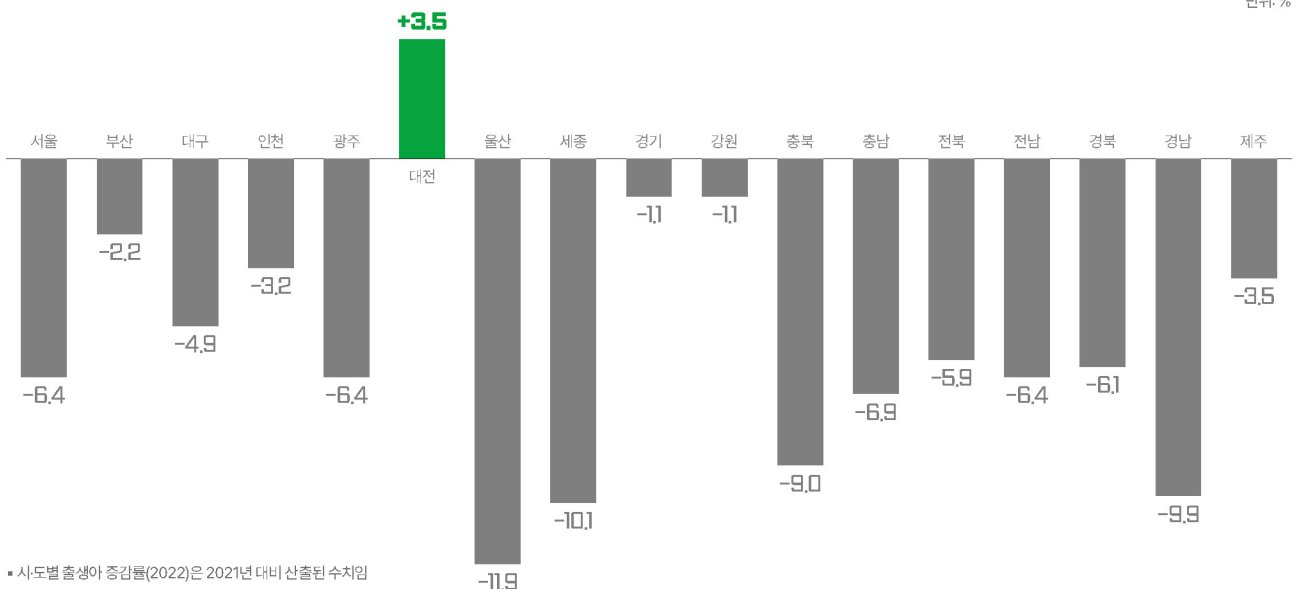
대전 출생아 수, 전년 대비 3.5% 늘어나

2022년 전국의 출생아 수는 249,186명으로 2021년(260,562명) 대비 4.4% 감소했다. 대전의 출생아는 2022년 7,677명으로 전년(7,414명)과 비교해 3.5% 증가했다. 전국 17개 시도 중 대전만 양의 증감률을 나타냈다. 출생아 수가 가장 많이 감소한 지역은 울산으로 2021년보다 11.9% 감소했다.

출생아 수



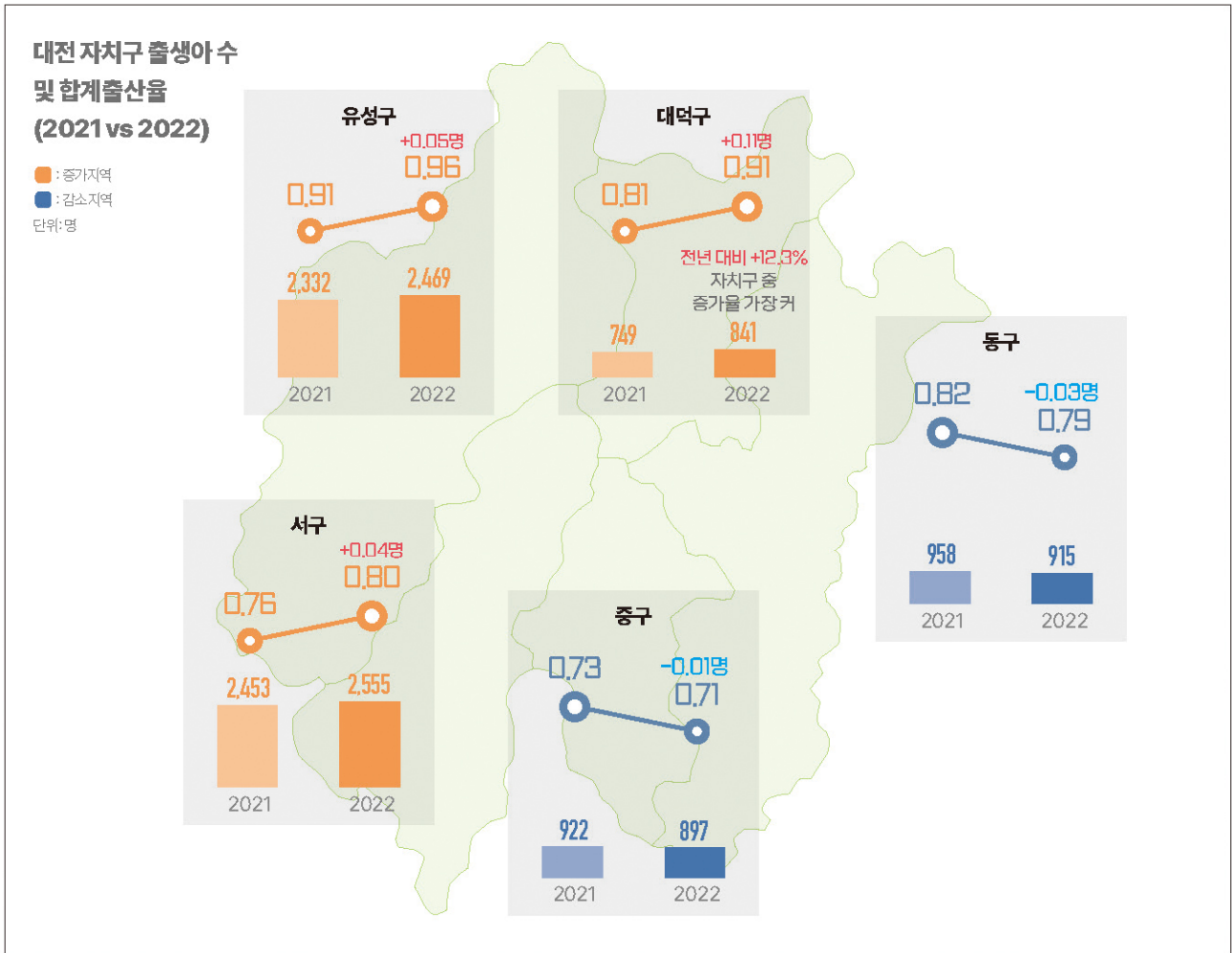
시·도별 출생아 증감률(2022)



* 시·도별 출생아 증감률(2022)은 2021년 대비 산출된 수치임
출처: 통계청, 『인구동향조사』

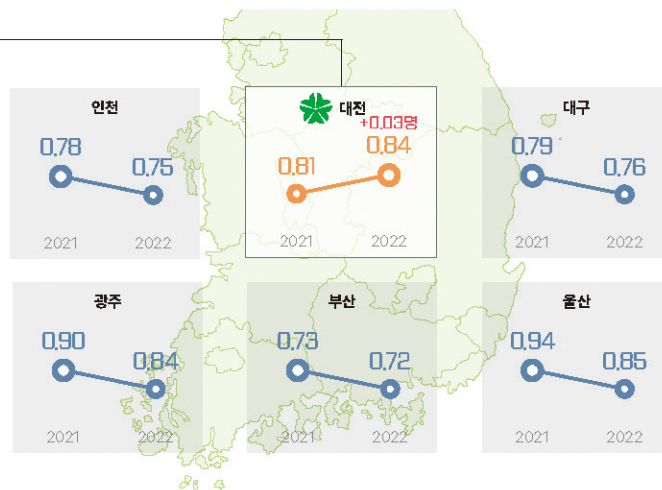
대덕구, 유성구, 서구 증가↑, 동구, 중구 감소↓

6대 광역시 가운데 2022년 출생아가 가장 많은 지역은 인천(14,464명)으로 전년 대비 483명(-3.2%) 줄었으며, 합계출산율은 0.75명으로 나타났다. 합계출산율이 가장 높은 지역은 울산(0.85명, '21년 대비 -0.09명)이지만 2021년(0.94명)과 비교해 가장 많이 떨어진 곳이기도 하다. 대전시 5개 자치구별로 살펴보면, 동구와 중구는 전년보다 출생아 및 합계출산율이 감소한 반면, 서구와 유성구, 대덕구는 증가했다. 출생아 수가 가장 많은 곳은 서구, 합계출산율이 가장 높은 곳은 유성구지만 대덕구의 출생아 증가율('21년 대비 +12.3%)이 가장 컸으며, 합계출산율 역시 2022년 0.91명으로 지난해보다 0.11명 늘었다.



6대 광역시 합계출산율(2021 vs 2022)

단위: 가입여성 1명당 명



▪ 합계출산율: 가입기(15-49세) 여성 1명이 평생동안 낳을 것으로 예상되는 평균 출생아 수를 나타낸 지표로서 연령별 출산율(ASFR)의 총합임(단위: 가입여성 1명당 명)

▪ 출처: 통계청, 『인구동향조사』

지난해 대전시 출생아 1년 전보다 늘었지만, 10년 새 절반 가까이 줄어

2022년 대전의 출생아는 전년 대비 늘었지만, 2012년(15,279명)과 비교해 49.8%(-7,602명) 줄었다. 합계출산율은 2012년 1.32명에서 감소세를 보이다가 2015년(1.28명) 소폭 증가한 이후 다시 하락하면서 2018년 처음으로 1.0명 밑으로 내려갔다. 계속해서 하락하던 합계출산율은 2022년 0.84명으로 지난해보다 0.03명 증가했다. 같은 기간 전국 합계출산율은 0.78명으로 나타났다. 대전은 시도 가운데 유일하게 2021년 대비 증가한 곳이지만, 10년간의 합계출산율 감소 경향을 볼 때 낙관적으로만 판단할 수 없다.

대전 출생아 수 및 합계출산율(2012-2022)

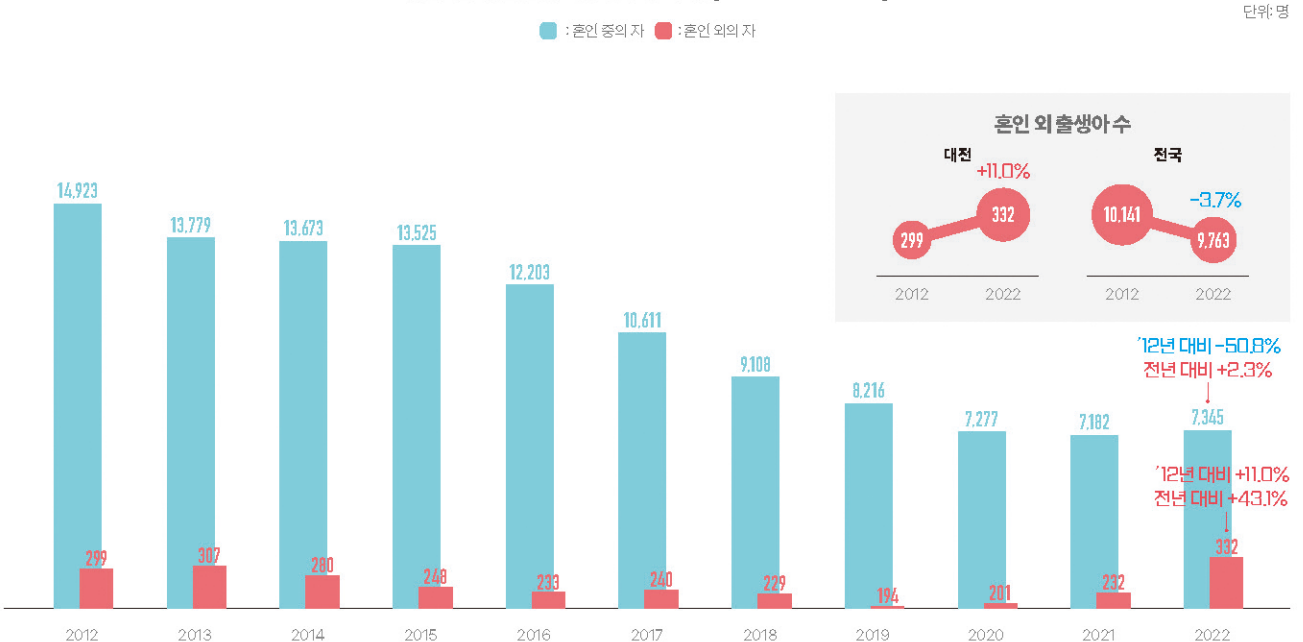


- 경제협력개발기구(OECD) 기준으로 저출산은 합계출산율이 2.1명 이하인 현상을, 초저출산은 합계출산율 1.3명 이하인 현상을 뜻함
- 출처: 통계청, 『인구동향조사』

혼인 외 출생아 10년 전보다 전국은 하락, 대전은 상승

대전의 혼인 중 출생아는 14,923명에서 2022년 7,345명으로 10년 전과 비교해 50.8% 감소했다. 반면 혼인 외의 출생아는 332명으로 2012년(299명)보다 11.0% 늘어났으며, 전체 출생아의 4.3%를 차지한다. 전국은 혼인 중('12년 대비 -49.4%)과 혼인 외('12년 대비 -3.7%) 모두 10년 전보다 줄어든 반면 대전의 혼인 외 출생아는 증가한 것이다. 특히 2021년 대비 혼인 외 출생아 증가율은 서울(+44.3%) 다음으로 가장 크다.

대전 법적 혼인상태별 출생아 수(2012 vs 2022)



- 경제협력개발기구(OECD) 기준으로 저출산은 합계출산율이 2.1명 이하인 현상을, 초저출산은 합계출산율 1.3명 이하인 현상을 뜻함
- 출처: 통계청, 『인구동향조사』