

대전시 출범 70년 도시진화와 성장¹⁾

01 | 대전의 역사와 도시정체성의 변화



해방전

- 1914년 대전군 신설, 1935년 대전군 내 대전읍이 대전부로 승격되면서 도시로서 대전의 발전 가속화
- 일제의 폭력적인 개항, 병참기지화를 위한 공업도시 건설 사례를 제외하면 당시 한국에서 대전의 발전 속도는 이례적

해방후

- 해방 이후 대전의 인구증가 속도는 일제 강점기 이상, 도시화·공업화의 흐름 속에서 외곽의 확대 및 내부의 밀집화도 가속화
- 1980년대 유성을 편입하고 대덕연구단지를 건설하면서 대전은 명실상부한 대도시의 모습을 갖추
- 1995년 대전직할시에서 대전광역시로 개편

1) 황해란(2019). '대전시 출범 70주년 회고와 전망: 아젠다 및 정책과제 발굴'에서 발췌하여 재검리

02 | 대전광역시 30년의 도시성장

행정구역 면적

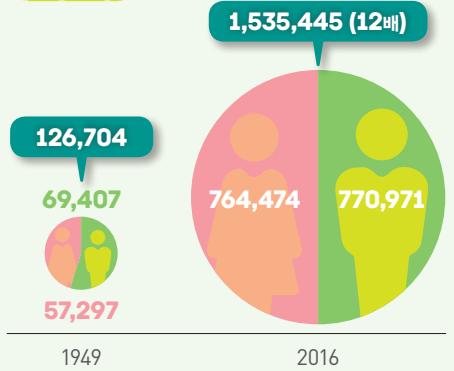


1949 35.7km² 대전부
1983 203.80km² 2개 구 확대
2016 539.34km² 5개 구 확대

자료: 대전광역시 홈페이지

인구

대전시 인구구조의 변화




자료: 통계청 「인구총조사」

경제

단위: 천 원

단위: 천 원

단위: 개소



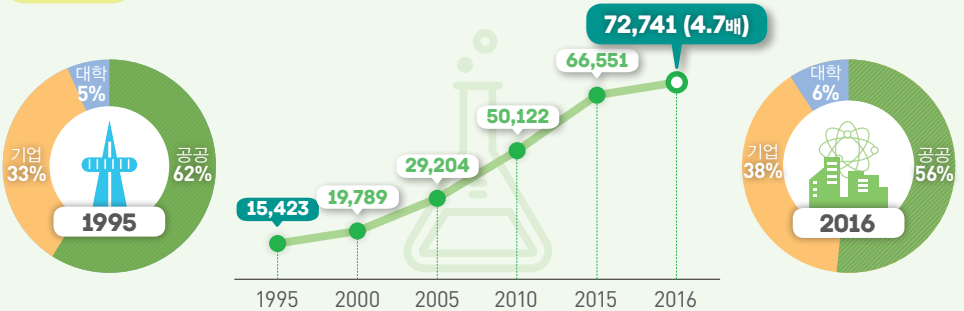
*1인당 개인소득 2000년부터 집계 시작

자료: 통계청 지역소득, 통계청 「전국사업체조사」

과학

대전지역
중 연구개발비 변화 및
구성비 비교

단위: 억 원



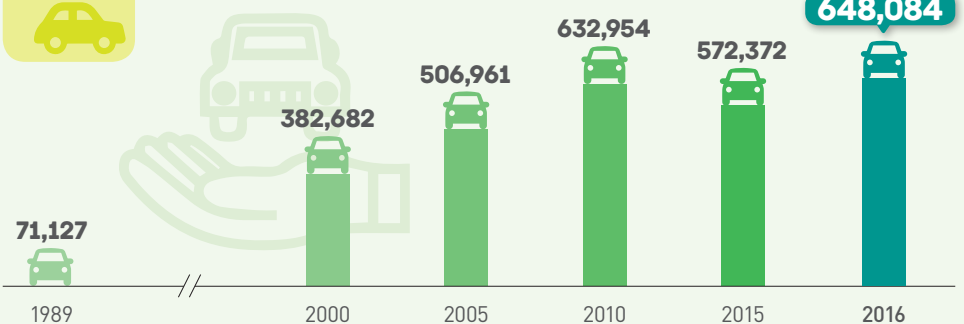
• 2016년 전국의 10.5%

자료: 과학기술정보통신부 「연구개발활동조사」

자동차

자동차
등록대수

단위: 대



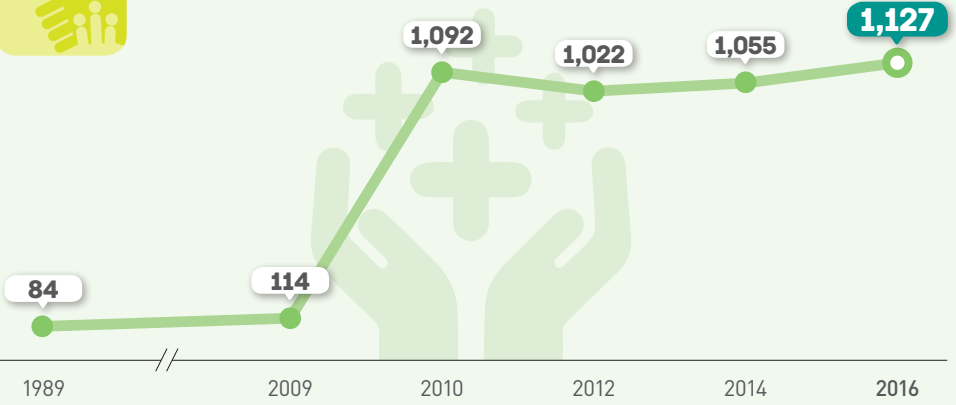
• 2016년 1가구당 차량 보유는 1.10대

자료: 대전광역시 「성장통계」, 대전광역시 「대전통계연보」



사회복지 시설수

단위: 개소



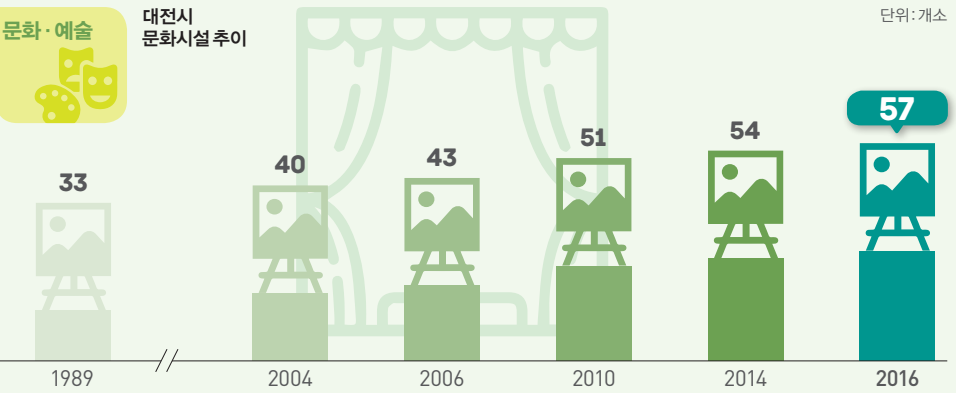
- 사회복지 예산 2,156,334(백만원), 일반회계 중 41.1% 비중 (2016년 기준)
- 인구 10만 명당 시설수 73개 (2016년 기준)

자료: 행정안전부 「한국도시통계」, 대전광역시 「대전통계연보」



대전시 문화시설 추이

단위: 개소



- 인구 10만 명당 시설수 3.72개 (2016년 기준)

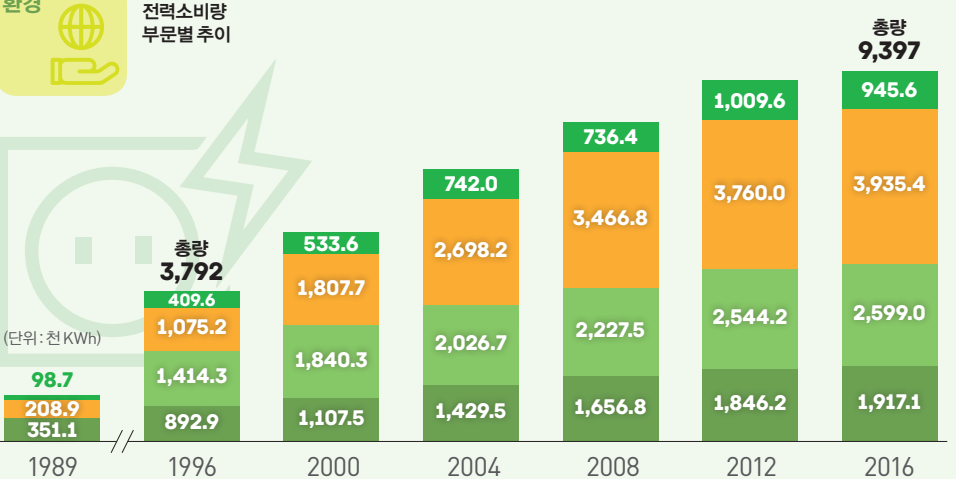
자료: 대전광역시 「성장통계」, 대전광역시 「대전통계연보」



대전시 전력소비량 부문별 추이

● 공공용 ● 서비스용 ● 산업용 ● 가정용

단위: GWh



- 대전의 전력소비량은 1996년부터 2016년까지 약 2.48배 증가, 이 중 가장 크게 늘어난 부문은 같은 기간 약 3.66배 증가한 서비스업
- 2016년 서비스업부문 전력사용량은 전체의 41.9%, 이는 대전에서 차지하는 비중이 산업부문(제조업)보다 서비스용 비중이 높은데서 비롯

자료: 대전광역시 「성장통계」, 대전광역시 「대전통계연보」